

同志社大学東アジア総合研究センター
研究レポート No. 1

東アジアの文化・生活・環境に関する意識調査
— 日韓中調査 (2010～2011) —

鄭 躍軍 編

2012年3月

同志社大学東アジア総合研究センター

〒610-0394 京都府京田辺市多々羅都谷 1-3

同志社大学東アジア総合研究センター研究レポート

同志社大学東アジア総合研究センター研究レポートは、当研究センターの調査研究データの一般公表を目的として、不定期に刊行する。すべての著作権は同志社大学にあるものとする。同志社大学東アジア総合研究センターの文書による承諾なしには、研究レポートの全部または一部の転載や複製は、いかなる形式、いかなる媒体においても禁ずる。

Doshisha University CEAS Research Report

Doshisha Research Center for East Asian Studies issues the series of Doshisha University CEAS Research Report in order to publish data of researches or surveys carried out by the center. Copyright is reserved by Doshisha University. No part of any issue may be reproduced or transmitted in any form or by any means, electronic or mechanical, including photocopy, recording, or any information storage and retrieval system, without permission in writing from Doshisha Research Center for East Asian Studies.

同志社大学東アジア総合研究センター

〒610-0394 京都府京田辺市多々羅都谷 1-3

TEL 0774-65-7489 FAX 0774-65-7618

Doshisha Research Center for East Asian Studies (CEAS)

1-3 Tatara Miyakodani, Kyotanabe City, 610-0394 Japan

Phone: +81-774-65-7489 Fax: +81-774-65-7618

同志社大学東アジア総合研究センター
研究レポート No. 1

東アジアの文化・生活・環境に関する意識調査
—日韓中調査（2010～2011）—

鄭 躍軍 編

2012年3月

同志社大学東アジア総合研究センター

〒610-0394 京都府京田辺市多々羅都谷 1-3

はしがき

本研究レポートは、日本学術振興会の科学研究補助金の支援による「グローバル化社会における環境意識形成のメカニズムとその影響に関する総合的研究」（基盤研究（A）、課題番号：21241015、研究代表者：鄭 躍軍）（2009年度～2011年度）の調査報告書である。

本研究は、「地球環境問題への国際協調可能性の総合研究—環境意識研究方法論の構築」（日本学術振興会科学研究費補助金研究（基盤研究（B））、課題番号：16402002、研究代表者：鄭 躍軍）（2005年度～2007年度）の一環として東京都・北京市・台北市・ソウル市の東アジア4大都市の一般市民を対象に実施した環境意識国際比較調査の成果を踏まえ、日本全国、韓国全国、中国の北京市と杭州市を調査地域として遂行した文化・生活・環境に関する意識調査（2010年度～2011年度）の1次結果を取りまとめたものである。

本研究の目的は、「データサイエンス」と「国際比較研究」という2つの視点から、東アジア諸国の人びとの文化・生活・環境に関する意識の構造的な特徴を明らかにすると同時に、グローバル化社会における意識の変容に影響する様々な要因を模索することによって今日の地球環境問題の改善の一助となる基礎情報を集積することにある。全体的には、科学的に収集した1次データを基に、東アジア諸国の社会的価値観、文化的変容の異同を比較し、環境問題と人々のライフスタイルや経済活動との関連を計量的に探索することを目指している。

環境意識（EC: Environmental Consciousness）は、特定の時空間により定義される環境の現状や変化に対する人々の認識、理解、価値判断及び行動意向を含む人々の見方、考え方、感じ方などを意味しており、人々の生活様式と環境配慮行動に影響を与えると同時に、企業の社会的責任（CSR: Corporate Social Responsibility）の促進や行政の環境政策・環境教育の立案にも重要な役割を果たしている。したがって、一般市民の環境意識を統計的調査法に則って調査することで、環境意識形成のメカニズムを解明することが環境問題の解決に不可欠である。

以上の問題意識のもとで、すべての調査地域において無作為に選んだ一般市民を対象とした調査を、調査票による個別面接聴取法で実施した。本研究レポートは、調査の計画と実施と質問文の単純集計表を中心にした速報である。第Ⅰ部では、総論として調査の内容、計画と実施状況の概要を説明する。第Ⅱ部では、質問別の単純集計結果及び性別・年齢層別のクロス集計結果を示す。第Ⅲ部では、附録として各調査地域で用いた調査票（日本語版、質問カード、韓国語版、中国語版、英語訳版）と調査地域別の単純集計一覧表を載せておく。

この調査研究の実施にあたっては、多くの方々に御支援をいただいた。特に、調査票の作成にあたっては、東洋英和女子大学林文教授に御助言をいただいた。調査の実施にあたっては、韓国慶熙大学朴 喜済准教授、中国人民大学趙 彦云教授、王 琪延教授、北京師範大学龚 江輝准教授、浙江農林大学周 国模学長、顧 蕾准教授、鄭 国全准教授の御協力を得た。また、調査データの整理作業にあたっては、中上裕有樹、阿部寛康、井上陽平、山崎康平、任 天輝の皆様に御支援をいただいた。この場で厚くお礼申し上げたい。

2012年3月

同志社大学東アジア総合研究センター長
研究代表者 鄭 躍軍

研究組織

研究代表者 鄭 躍軍 同志社大学 文化情報学部 教授

研究分担者 村上 征勝 同志社大学 文化情報学部 教授
金 明哲 同志社大学 文化情報学部 教授
田口 哲也 同志社大学 文化情報学部 教授
木下 麻奈子 同志社大学 法学部 教授

研究協力者 吉野 諒三 統計数理研究所 データ科学研究系 教授
山岡 和枝 帝京大学大学院 公衆衛生学研究科 教授

Research Organization

Chief

Yuejun Zheng (Professor, Faculty of Cultural and Information Sciences, Doshisha University)

Members

Masakatsu Murakami (Professor, Faculty of Cultural and Information Sciences, Doshisha University)

Mingzhe Jin (Professor, Faculty of Cultural and Information Sciences, Doshisha University)

Tetsuya Taguchi (Professor, Faculty of Cultural and Information Sciences, Doshisha University)

Manako Kinoshita (Professor, Faculty of Cultural and Information Sciences, Doshisha University)

Ryozo Yoshino (Professor, Department of Data Science, The Institute of Statistical Mathematics)

Kazue Yamaoka (Professor, Graduate school of Public Health, Teikyo University)

目 次

序 章 研究計画書の概要	3
--------------	---

第 I 部 調査の内容、計画と実施

第 1 章 調査内容の概要

1.1 概念的枠組	11
1.2 調査票の概要	13
1.3 調査票の作成・翻訳	13

第 2 章 日本調査の概要

2.1 調査の企画	23
2.2 標本抽出方法の骨子	23
2.3 調査実施の概要	26
2.4 標本回収状況	27

第 3 章 韓国調査の概要

3.1 調査の計画	33
3.2 標本抽出の手順と調査実施状況	34
3.3 現地調査の概要	40

第 4 章 北京調査の概要

4.1 調査の計画	43
4.2 標本抽出の骨子	43
4.3 調査の実施	49

第 5 章 杭州調査の概要

5.1 調査の計画	54
5.2 標本抽出の概要	54
5.3 調査の実施	59

第Ⅱ部 地域別の調査結果集計

第6章 日本調査の質問別集計表

6.1	基本属性の集計表（性別・年齢層）	64
6.2	質問文と集計表	65
6.3	自由回答集計表（職業）	127

第7章 韓国調査の質問別集計表

7.1	基本属性の集計表（性別・年齢層）	136
7.2	質問文と集計表	137
7.3	自由回答集計表（職業）	200

第8章 北京調査の質問別集計表

8.1	基本属性の集計表（性別・年齢層）	209
8.2	質問文と集計表	210
8.3	自由回答集計表（職業）	271

第9章 杭州調査の質問別集計表

9.1	基本属性の集計表（性別・年齢層）	280
9.2	質問文と集計表	281
9.3	自由回答集計表（職業）	342

第Ⅲ部 附 録

附録A	日本調査用日本語版調査票	354
附録B	日本調査用質問カード	366
附録C	韓国調査用韓国語版調査票	389
附録D	中国(北京・杭州)調査用中国版調査票	399
附録E	日本調査用日本語版調査票の英語版訳	413
附録F	調査地域別の単純集計一覧表	426

参考文献	460
------	-----

研究計画書の概要

機関番号	研究種目番号	審査区分番号	細目番号	分割番号	整理番号
64303	04	1	2002	B	0001

平成21年度(2009年度)基盤研究(A)(一般)研究計画調書

新規

研究種目	基盤研究(A)	審査区分	一般				
分野	複合新領域						
分科	環境学						
細目	環境影響評価・環境政策						
細目表 キーワード	環境と社会						
細目表以外の キーワード	環境意識						
研究代表者 氏名	(フリガナ)	テイ ヤクグン					
	(漢字等)	鄭 躍軍					
所属研究機関	同志社大学						
部局	文化情報学部						
職	教授						
研究課題名	グローバル化社会における環境意識形成のメカニズムとその影響に関する総合的研究						
研究経費 〔千円未満の 端数は切り 捨てる〕	年度	研究経費 (千円)	使用内訳(千円)				
			設備備品費	消耗品費	旅費	謝金等	その他
	平成21年度						
	平成22年度						
	平成23年度						
	平成24年度						
平成25年度							
	総計						
開示希望の有無	審査結果の開示を希望する						
研究計画最終年度前年度応募	—						

研究目的

本欄には、研究の全体構想及びその中で本研究の具体的な目的について、冒頭にその要旨を記述した上で、適宜文献を引用しつつ記述し、特に次の点については、焦点を絞り、具体的かつ明確に記述してください。（記述に当たっては、「科学研究費補助金（基盤研究等）における審査及び評価に関する規程」（公募要領 52～99 頁参照）を参考にしてください。）

- ① 研究の学術的背景（本研究に関連する国内・国外の研究動向及び位置づけ、応募者のこれまでの研究成果を踏まえ着想に至った経緯、これまでの研究成果を進展させる場合にはその内容等）
- ② 研究期間内に何をどこまで明らかにしようとするのか
- ③ 当該分野における本研究の学術的な特色・独創的な点及び予想される結果と意義

本研究は、東アジア地域を研究対象とし、環境意識に関する応募者のこれまでの研究成果を踏まえ、以下の1)～4)に重点をおいて、方法論的展開をはかる総合的研究である。

- 1) 人々の環境配慮行動(PEB: pro-environmental behavior)の根底となる環境意識(EC: environmental consciousness)の概念、形成過程、構造的特徴を分析することで、その基底を明らかにする。
- 2) 国際比較研究の視点から厳格な標本調査法に則った環境意識調査を展開することで、グローバル化社会における人々の環境意識に影響を与える主な要因とその影響度合を実証的に解明する。
- 3) 異なる文化的・政治的・経済的背景に置かれている社会集団から得られた調査データを統計的に解析することにより、環境意識から環境配慮行動までの因果関係連鎖を探索的に分析する。
- 4) 環境意識の向上に繋がる基礎情報を抽出することにより、地球環境問題の解決に不可欠な一般市民の環境配慮行動を喚起するための新たな環境対策と環境教育システムを模索する。

全体的には、グローバル化社会における東アジアの環境意識形成のメカニズム、意識と行動の関連性を明らかにし、研究成果をデータベース化した上で、社会へ積極的に公開することをはかる。

① 研究の学術的背景

20世紀の冷戦後にはじまったグローバル化は、東アジアの文化、政治、経済に様々な影響をもたらすと同時に、ヒト、モノ、カネ、情報が国境を越えて移動することを加速している。その結果、地球規模で拡大する産業活動と、水準の向上を限りなく求める人々の日常生活は、エネルギー問題をはじめ、局部的公害から越境型環境問題にいたるまで凄まじい衝撃を与えている。つまり、我々が直面している今日の環境問題は、殆どこれらの人間活動により引き起こされたものと言ってもよい。このような意味で、グローバルな観点から人々の生活様式のあり方を問い直し、人間活動のあるべき姿を勘考することが環境問題を根本的に解決するための最も重要な課題である。特に、環境問題がますます深刻化している東アジアにおいて、人々の態度や考え方を総合的に研究することが不可欠である。

環境意識という用語が、一般市民、企業、行政、学界に広く用いられているにもかかわらず、はっきりとした定義がまだ確立されていない。本研究で取り上げる「環境意識」は、環境に対する人々の見方、考え方、感じ方などを意味し、具体的に特定の時空間により定義される環境の現状と変化に対する人々の認識、理解、価値判断および行動意向を含む（鄭, 2005）。環境意識は人々の生活様式と環境配慮行動に影響を与えると同時に、企業の社会的責任(CSR)の促進や行政の環境政策・環境教育の立案にも重要な役割を果たしている。応募者による「東アジア都市部環境意識調査」では、人々は環境の「質」よりその「変化」に敏感であること、情報伝達に影響されやすいことが明らかになった（鄭, 2007a, b）。この調査により、環境意識形成のメカニズムを解明する必要性が浮かび上がった。

ところで、環境配慮行動の誘因を把握することによって、環境政策や環境教育の立案に必須の情報が提供できる。環境配慮行動は市民参加、教育、財政、宣伝などに分類されており、意識と配慮行動の関係についての社会心理学的研究が多くなされてきた。規範喚起理論(norm activation theory)では、利他主義的行動が道德規範と行動結果の予知により決められると唱導された(Schwartz, 1977)。一方、計画的行動理論(theory of planned behavior)では、意識に基づいた行動意向から計画的行動を予測できると主張された(Ajzen, 1991)。また、意識のほかに能力と習慣をも配慮する価値観-信念-規範理論(VBN: value-belief-norm theory)が提案された(Stern, 2000)。VBNは価値観、規範喚起と新環境パラダイム(NEP: new environmental paradigm)を因果関係連鎖によりリンクさせ、環境配慮行動の本質を解釈しようとしているが、認知制御、行動に伴う費用、情報伝達などの影響を取り入れなかった。また、西洋思想の「要素還元法」に基づくこれらの行動理論は、「意識と行動の不可分」という東洋思想を貫く東アジアに必ずしも適用できるとは必ずしも言えない。

そこで応募者は、先行研究の成果を踏まえ、環境配慮行動の影響要因を意識、信念、行動制御、個

研究機関名 | 総合地球環境学研究所

研究代表者氏名 | 鄭 躍軍

研究目的(つづき)

人的規範、外的要因に帰納し、図1のような環境配慮行動モデルを提示した(鄭・吉野・村上, 2006)。このモデルは、環境配慮行動は知識、認知、価値判断、態度、責任感、価値観を含む「意識」から派生されたものとし、「意識」と「行動」の間に線形関係ではなく、複雑な関連があるこ

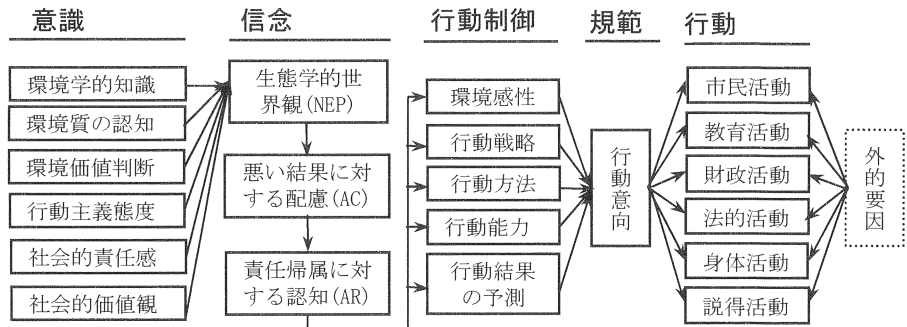


図1 一般市民の環境配慮行動モデル

とを示している。ところで、現地調査によってこのモデルを検証することが重要な課題である。これまで遂行してきた環境意識研究を通じて、グローバル化が進んでいる東アジアにおいて現地調査を行うことにより、各国における環境意識形成のメカニズム、意識と行動の関係を解明するという、緊急かつ新しい発想に至った。これまでに東アジアを研究地域とし、グローバル化と環境意識の変容を中心的課題とした研究は国内外にわたって見あたらない。さらに、グローバル化と東洋思想の影響を同時に配慮した上で一般市民の環境配慮行動に関する理論的枠組を探索し、現地調査によりその正確さを検証する先行事例は皆無と言ってよい。なお、世界的に注目されている東アジアで、越境型環境問題への対応策を人間文化の角度から模索する試みは、「環境協調」の新しいパラダイムとなることが期待できる。

② 研究期間内に何をどこまで明らかにしようとするのか

本研究の最大の特徴は、理論的検討を踏まえた上で、現地調査によりデータを収集し、統計分析を駆使したことを土台に、グローバル化社会における環境意識形成のメカニズム、および意識と行動の関係を理論的・実証的に解明することにある。本研究によって、以下のような地域密着型環境対策や環境教育、環境問題の国際協調に必要な情報を提供することが期待できる。

- 1) 「環境意識」概念の明確化：空間軸と時間軸を基に環境意識の概念およびそれを反映する内容が明確化され、グローバル化に伴う環境意識の変容を分析するための理論的枠組が浮かび上がってくる。
- 2) 環境意識形成のメカニズムの解明：日韓中の政治・経済・環境に関する情報および環境意識調査データの統合・分析により異なる社会の環境意識の形成過程とその特徴が解明される。
- 3) 意識と行動の関連性の究明：現地調査データの解析により、環境配慮行動の実態、それと意識との関連が明らかにされ、各々の社会に置かれる人々の環境行動を促進するための基礎情報が得られる。

本研究は、過去4年間に遂行してきた「東アジア大都市環境意識調査」研究の成果を基に、日韓中の社会構造の特徴を踏まえた上で、環境意識に関する総合的研究を展開するものである。これによって東アジア社会の環境意識の形成および変容、そしてグローバル化による影響の異同が明らかにされ、今日の環境問題と人間活動との関わりを解明するための重要な鍵が得られる。

③ 当該分野における本研究の学術的な特色・独創的な点及び予想される結果と意義

政治決断と市場原理によるトップダウン形式の環境対策が環境保全にもたらす効果には限界がある。本研究は、環境変化、環境意識、環境配慮行動といった連鎖を機軸とすることで、人間活動と環境変化の相互作用還の解明を通してボトムアップ形式の環境対策を模索するという点に特色がある。これは「地球環境学的研究」という、人間文化の変革を目指す新たな方法論の構築に寄与できる。また、現地調査により収集されるデータの解析を駆使して、人々が望んでいる生活様式および人間活動のあるべき姿を明らかにすることで、完成度の高い環境問題解決の枠組を提案することができ、学術的にも行政的にも本研究の成果が内外で活用されることが期待できる。

※引用文献

①鄭・松川(2005)：越境型環境問題の解決に資する協調社会の形成可能性－東アジアを例として－，環境経済・政策学会 2005 年大会報告要旨集:16-17； ②鄭(2007a)：東アジア環境意識国際比較調査－2005 年度東京調査と北京調査－，研究リポート No. 2, 地球研, 329pp； ③鄭(2007b)：東アジア環境意識国際比較調査－2006 年度台北調査とソウル調査－，研究リポート No. 3, 地球研, 292pp； ④Schwartz, S. H.(1977): Normative influences on altruism. Advances in experimental social psychology, 10, 221-279； ⑤Ajzen, I.(1991): The theory of planned behavior. Organizational decision and human decision process, 50, 179-211； ⑥Stern, P.C. (2000): Toward a coherent theory of environmental significant behavior, J. of social issues, 56(3), 407-424. ⑦鄭・吉野・村上(20006)：東アジア諸国の人々の自然観・環境観の解析，行動計量学, 33:55-68.

研究計画・方法

本欄には、研究目的を達成するための具体的な研究計画・方法について、冒頭にその要旨を記述した上で、平成21年度の計画と平成22年度以降の計画に分けて、適宜文献を引用しつつ、焦点を絞り、具体的かつ明確に記述してください。ここでは、研究が当初計画どおりに進まない時の対応など、多方面からの検討状況について述べるとともに、研究計画を遂行するための研究体制について、研究代表者及び研究分担者の具体的な役割（図表を用いる等）及び研究分担者とともに行う必要がある場合には、学術的観点から研究組織の必要性・妥当性及び研究目的との関連性についても述べてください。また、研究体制の全体像を明らかにするため、連携研究者及び研究協力者（海外共同研究者、科学研究費への応募資格を有しない企業の研究者、大学院生等（氏名、員数を記入することも可））の役割についても必要に応じて記述してください。

本研究では、日本全国、韓国全国および中国の代表的な地域を対象に、**環境意識の形成過程、構造的特徴の解明に焦点を絞り込む。そしてグローバル化による影響、意識と行動との関連性を国ごとに明らかにすること**で、深刻化しつつある地球環境問題に対処するための地域密着型環境保全対策ならびに環境協調の枠組構築を目指す。研究内容の緊急性および全体的構想を基に、研究期間を3年と設定した上で、異なる分野の研究者の緊密な連携により、**理論的探究、現地調査、情報の整合によるデータ収集と解析を中心に、学際的研究活動を展開する**予定である。

本研究の最大の特徴は、環境意識に関する「理論的検討」を踏まえ、「現地調査」によりデータを収集し、「データサイエンス」の考え方を土台に「情報の整合」を行い、環境意識の本質を明らかにすることにある（図2）。本研究の目的を達成するために、研究代表者・研究分担者・海外共同研究者は、研究の目的に記した内容に合わせて研究班の編成・統合を年度ごとに行い、研究者間の横断的な知識統合により調査研究活動を円滑に推進していく。なお、※印を付けた研究者をチームの総括者とし、各班の進行を取りまとめる。

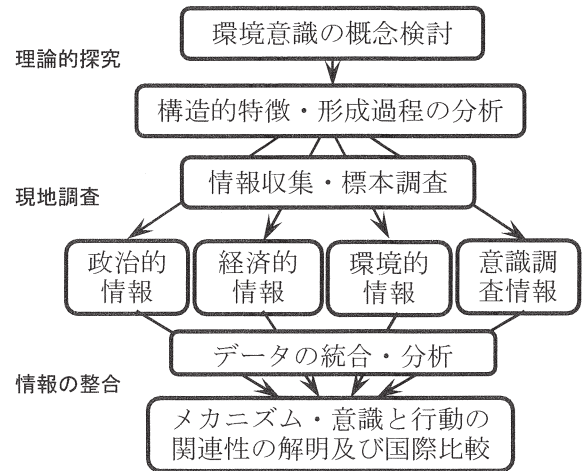


図2 本研究の全体的な考え方

I. 研究計画・方法（平成21年度）

多分野の研究者の連携による研究体制のもとで、環境意識に関する先行研究をレビューし、研究目的に掲げた**環境意識の時空間的概念検討及び形成過程の分析**を理論に行うと同時に、**日韓中に関する各種情報の収集および日本と韓国における環境意識調査の準備**を行う。

1) 先行研究の文献・資料の収集(研究者全員)

環境意識に限らず関連分野に関する先行研究の**文献・資料の収集**を行う。特に日韓中の政治・経済・環境の各分野について必要な情報収集と現地視察を共同で行い、それぞれの専門背景のもとで各自担当する部分を整理し、他の研究者と検討しながら**データベース化**する。

2) 環境意識の概念検討(※鄭、秋道、馬・周(海外共同研究者))

環境意識は、自分を中心とし、特定の時空間に定義される身近、地域、国家、地球という規模の環境とのつながりにより変わる。また、過去、現在、将来という履歴により特定の環境問題に関する知識、価値判断および行動意向が異なる(図3)。**環境意識の本質は、個人と所与の環境との関係の中で下す主観的判断**であり、環境変化、個人の感性、情報伝達などの内外的要因による影響を耐えずに受けるために、極めて複雑な構造をもつことにある。

環境意識が確かに個人的なものであるが、特定の社会において異なる意識が相互に作用し合いながら、集団的特徴を帯びた、一般市民の環境意識に集約することになる。したがって、**環境意識研究では、個々人の考え方ではなく、社会全体の**

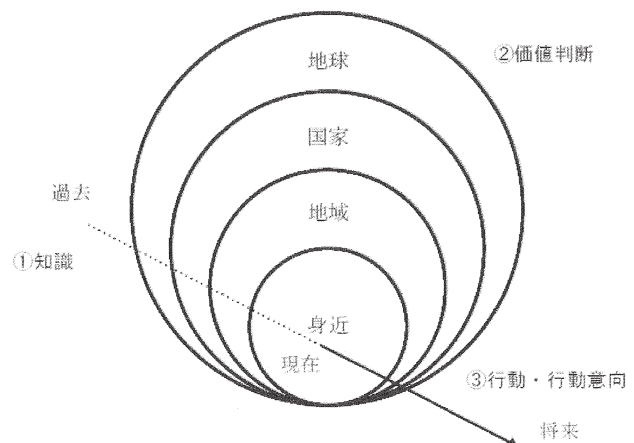


図3 環境意識の概念図

研究機関名 | 総合地球環境学研究所

研究代表者氏名 | 鄭 躍軍

研究計画・方法(つづき)

集団的な特徴に注目することが重要である。鄭、秋道、馬雲東(大連交通大学環境学院教授)、周国模(浙江林学院環境科技学院教授)を中心に、「調査データを中心に複雑な現象を理解する」というデータサイエンスの発想に基づいて、試行錯誤を繰り返しながら環境意識の本質を慎重に解析していく。

3) 環境意識形成のメカニズムの検討(※村上、鄭、趙・朴(海外共同研究者))

本班は、「一般市民の環境意識はどのように形成されるのか?」、そして「それに影響を与える主要因が何か?」という基本問題から検討を始める。環境意識の形成過程は図4のように示すことが考えられる。人々は、所与の環境とその変化を認知し、各自の感性と価値観に基づいて個人の環境意識を形成する。環境の変化は、一般市民および企業、政府に環境問題に対する注目を喚起し、それまでの考え方や社会規範の変化をもたらさう。また、社会における規範・制度は人々の生活や思考、産業活動のあり方を規定すると同時に、様々な人間活動により環境の変化をもたらす働きがある。個々人の意識が社会的合意およびニーズに合わせることでより集団的意識が形成する。一方で、環境にかかわる情報は、国際機関、政府、企業、民間団体などの様々な組織により発信されるようになってきている。特にテレビ、新聞、ラジオなどの従来型情報発信手段にインターネットの急速な普及が加わることで、膨大かつ多様な情報が国境を越えて流れている。これらの手段を通じて異なる地域社会に置かれる人々も必要な情報を容易に収集できるようになった。

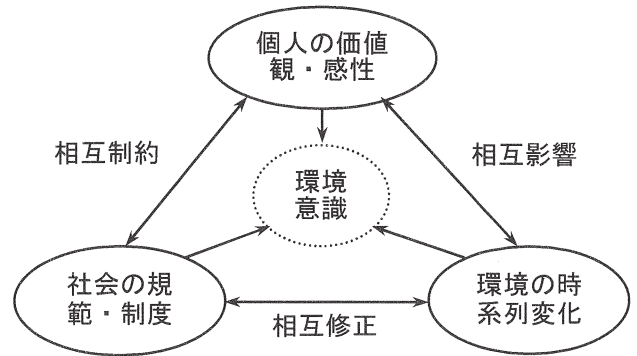


図4 環境意識の形成過程

膨大かつ多様な情報が国境を越えて流れている。これらの手段を通じて異なる地域社会に置かれる人々も必要な情報を容易に収集できるようになった。

村上、鄭、趙彦雲(中国人民大学統計学院教授)・朴喜濟(慶熙大学社会学部准教授)を中心に、環境意識に影響を与える最も直接的な要因を検討した上で、環境意識形成のメカニズムの解明に必要不可欠な情報が何かを明確にする。同時に、一般市民が発信された情報をどのように収集・認識しているか、そしてこれらの情報が人々の環境意識にどのように影響しているかを国別に比較分析する。また、文化、政治、経済のグローバル化が地元の住民の環境意識に及ぼす影響を分析するための方法を検討する。

4) 環境意識と環境配慮行動の関連性の理論的検討(※吉野、山岡、鄭)

本班は、「環境配慮行動がどのように生まれたか?」または「意識が行動をどのように制御しているか?」を分析するための理論的枠組を構築する。図1に示された意識から行動までの因果関係連鎖については、鄭が都市住民を対象に環境配慮行動の頻度およびその動機を考察してきた(鄭, 2007, 2008b; Zheng, 2008a)。これらの研究成果を踏まえ、意識と行動の関係についての計量的分析方法を開発し、吉野と山岡を中心に、必要な現地調査の実施方法・調査内容などを慎重に検討する。特に、都市部調査で明らかになった以下の情報が意味するものを掘り出すことを重要な課題とする。

- ① 意識と行動の間に現れた大きなギャップ
- ② ローカルな環境に楽観的、グローバルな地球環境に悲観的という傾向
- ③ 都市によって態度的変数と人口統計学的変数の異なる影響

以上の結果に対する検討を行い、政治的・経済的情報および先行研究の成果を踏まえた上で、日韓中で行う現地調査で検証しなければならない具体的な作業仮説およびそれを網羅する内容項目を決定する。合わせて意識と行動の関連性を分析するためのデータ解析方法についても検討する。

5) 現地調査を行う地域に関する資料収集及び現地考察(研究者全員)

研究目的に記した各項の内容に合わせて、国際比較および地域研究の視点から現地での調査を重点的に展開するという原点に立ち、日・韓・中において国全体の政治、経済、環境に関する資料を収集する。環境意識調査では日本全国、韓国全国を調査地域とするが、中国においては北部と南部の経済的・環境的格差を代表できる遼寧省、浙江省を選んだ上で、農村部と都市部の特徴が明らかになるよう、調査地域を決定する。

まず、調査地域において、海外共同研究者の協力のもと中国(北京・瀋陽、杭州)(旅行経路: 東京・大阪 ↔ 北京・瀋陽; 東京・大阪 ↔ 杭州)、韓国(ソウル)(旅行経路: 東京・大阪 ↔ ソウル)を現地視察し、調査環境について確認し、統計科学的な観点から該当調査地域の社会環境に適応した意識

研究計画・方法(つづき)

調査の内容および実施方法などを勘案する。具体的には、海外共同研究者との連携により、個人標本抽出に必要な基礎資料を入手し、意識調査に関連する方法、データ解析法の開発を着実に進める。

II. 研究計画・方法(平成22年度以降)

22年度以降は、収集した文献・資料の統合や分析および日本全国、韓国全国、中国2地域の現地調査を遂行することにより、環境意識形成のメカニズム、意識と行動の関連性の解明に必要なデータの獲得を中心とする。また、研究者全員の連携のもとでデータ解析を進め、新しい科学的知見の発見をはかる。したがって、22年度以降は研究班を編成せずに研究代表者・研究分担者・海外共同研究者の連携関係の強化を中心に、現地調査およびデータ解析を推進していく。

1) 平成22年度の研究計画・方法(国内研究者全員、朴)

国内外の研究者との連携により、以下のように日本と韓国における全国意識調査を実施する。

- ① 国内研究者の共同作業で、調査項目の候補と計測尺度を慎重に選定し、質問を作成する。プリテストを経て日本語版調査票を完成し、日本全国で無作為に選ばれた個人を対象に本調査を行う。
- ② 海外共同研究者である朴の協力のもとで、標本抽出・調査票の翻訳・逆翻訳・プリテストを経て決定した韓国語版調査票を用いて韓国での本調査を遂行する。
調査対象：両国ともに、当該地国籍をもつ成人住民とし、計画標本のサイズは2,000名ずつ
調査法：現地当局の協力のもとで、個別面接聴取により調査を遂行する。
調査項目：人々の生活様式に対する態度、環境意識、環境配慮行動、価値観などを中心とする。
- ③ 調査データのクリーニングと入力、単純集計の作成および一次データの分析を行う。
- ④ 国内外共同研究者と連絡しあい、それまで収集・整理した政治・経済・環境に関する情報を参考に調査結果の解釈を慎重に行う。

2) 平成23年度の研究計画・方法(国内研究者全員、趙、馬、周)

海外共同研究者である趙・馬・周との連携により、遼寧と浙江における意識調査を遂行する。

- ① 日韓で用いた調査票を基に、翻訳・逆翻訳、プリテストを経て、最終版中国語調査票を作成する。
- ② 調査仕様については、日本・韓国での調査に準ずる。具体的には、2つの地域において、都市部と農村部を含む中国国籍をもつ成人住民2,000名ずつを対象に本調査を実施する。
- ③ 調査データのクリーニングと入力、単純集計表の作成および一次データの分析を行う。
- ④ 国内外共同研究者と連絡しあい、それまで収集・整理した政治・経済・環境に関する情報を参考に調査結果の解釈について検討を慎重に行う。

3カ国で収集した意識調査データを総合的に分析した結果から、一般市民の環境意識の構造的特徴と国別の相違点を浮かび上がらせる。また、政治的・経済的・環境的情報を加味して、東アジア諸国の意識と行動の関連性の分析を行い、国内外の関係者によるレビューを受ける。最終的に、調査データから抽出した各種情報を取りまとめ、成果公開を行う。

- ① 日韓中の調査データの共通ファイルを作成し、研究者全員がそれぞれの視点からデータ解析を実施することにより、国別の環境意識の基底を明らかにする。
- ② 理論的な検討結果と意識調査の分析結果に対して、各国の環境の現状・変化に関する情報を加え、環境意識の影響要因、意識と行動の関係を国別に特定する。
- ③ 一連の研究経緯、地域密着型環境対策や環境教育に参考となる新しい成果などを総合研究報告書として取りまとめ、データベース化することによって社会へ積極的に公開する。

なお、調査費用の不足や調査期間の長期化などにより、各地域での本調査が当初計画どおりに進まない場合、本調査方法からオムニバス調査に変更することがありうる。

最終的に国内外の研究者と連携し、データから得られた知恵に関する全般的検討を実施する。そして、一連の新しい研究成果を論文としてまとめて学術誌等に投稿する。さらに、調査データをデータベース化し、インターネットや報告書の刊行などによるデータ公開作業を推進する。

※引用文献

①鄭(2007):東アジアにおける環境意識と環境配慮行動との関連性分析,第35回日本行動計量学会大会発表論文抄録集:243-244. ②Zheng(2008a): Cross-national comparison of environmental consciousness on construction of harmonious society in East Asia. Proc. of 3rd East Asian Symposium on Environmental and Natural Resource Economics: 80-81. ③鄭(2008b): 規範意識と環境配慮行動—東アジア四都市環境意識調査を中心に,第36回日本行動計量学会大会発表論文抄録集:269-270.

研究機関名 総合地球環境学研究所

研究代表者氏名 鄭 躍軍

第 I 部

調査の内容、企画と実施

第1章 調査内容の概要

本章では、一般市民の生活・文化・環境に対する意識として取り上げた調査内容の範疇及び調査票の構成について述べる。

1.1 概念的枠組

今日の環境問題の根本原因が人間にある以上、それを解決するためには、人びとが自らの考え方や生活様式などを見直すことが不可欠である。本研究では、これまで考案した環境意識、人間活動、環境変化との関連性に関する以下の論理的な仮説を基に、グローバル化社会における環境意識形成メカニズム及びその影響要因を模索することにした。

- (1) 人びとは所与の環境の変化を認知すると、自らの知識や価値観などに基づいて関連情報を統合し、環境意識を形成する。
- (2) 環境意識は、個人の信念と能力に基づいた個人的規範の形成を経て、行動意向 (behavior intention) へとつながる。
- (3) 人びとはこの行動意向に従って環境を配慮する行動 (以下、環境配慮行動という) をとり、環境の変化をもたらす。

以上の仮説のもとで意識と行動との因果関係を考えるとき、人びとの環境配慮行動を規定する最も基本的な要因は、環境意識となる。したがって、今日直面している様々な環境問題の解決策を検討する際には、環境意識の形成メカニズムとそれに影響する要因を総合的に分析することが重要となる。

このような環境意識が個人的なものであるが、特定の文化背景及び生活様式をもつ社会の中で、異なる意識が相互に作用し合いながら、集団的特徴を帯びた、一般市民の環境意識を形成する。一般市民の環境意識は、企業の環境対策、政府の環境政策ならびに国際環境協力においても重要な影響を及ぼすが、これらの主体すべての間にも相互作用が働き、影響し合う関係がある。まず、政府は環境政策の立案を通して企業と一般市民を指導する立場にある。そして、企業は産業活動を通して政府の環境政策立案を促したり、一般市民の要望を満足させたりすることもある。また、一般市民は市民運動や消費行動などを通して政府や企業を監督、あるいは監視する役割を果たすこともある。このような相互作用により、特定の社会における環境意識、いわば社会的環境意識が形成されることになる。このような意味で言えば、一般市民の環境意識は社会的環境意識に直接関わっていると見えよう。

社会的環境意識の相違は、国際的な問題を引き起こすこともありうる。例えば、ある観測結果が同等の環境悪化を示しても、ある国はそれを深刻に受け止めるが、別の国はさほど憂慮しない場合もありうる (西平, 1997; 鄭, 2002)。また、ある環境問題について共通の意識をもっていても、どのような動機や経緯で一般市民に現れるのかは、それぞれの社会形態に大きく依存する。しかしながら、上述のように、社

会的環境意識の最大の源泉が、一般市民の環境意識にあるのならば、まず後者について、より具体的に議論していくことが必要である。

そこで、本研究では、「一般市民の環境意識はどのように形成されるのか?」、そして「一般市民の環境意識に影響を与える要因は何であるのか?」ということを中心に、調査内容の枠組を構築した。言うまでもなく、グローバル化が伝統文化や人びとの生活にもたらす様々な影響も視野に入れてある。

人びとは、まず身のまわりの環境の現状とその変化を、個人として認知し、各自の感性と価値観に基づいて、個人的な環境意識を形成する。この過程において、環境そのものは、その時系列変化を通じて、一般市民及び社会全体に影響を与え、個人的な環境意識や社会状況に変化をもたらすであろう。また、社会は、固有の多様な制度・規範などで人びとの生活や思考、産業活動を規定して、さらに環境変化をもたらす働きがあるであろう。逆に、個人の多様な環境意識が、社会の環境意識を、そのニーズに合わせて改変することもある。このように、一般市民の環境意識は、身のまわりの環境、個人の感性と価値観、社会の三者の相互作用によって、形成されるものと考えられる。

このように形成された、一般市民の環境意識は、特有の文化背景や生活様式の影響を受けた上で、環境問題に対する倫理的判断、すなわち、個人が環境との関係においてどのような価値判断を下し、行動を選択するかという、環境倫理にも深く関係するであろう。倫理がいつもの自我から過去、現在を経て未来へ拡張するにしたがって、環境倫理の及ぶ範疇が自己から次第に惑星・宇宙までに広がっていくことが示された。一方、環境倫理が時間的・空間的に拡大するとともに、人びとの環境意識も個人・近所から次第に地球規模・宇宙に至るまで広がっていく。例えば、人びとは個人レベルで騒音、廃棄物、空気汚染などの身近な環境問題につねに関心をもっている。そして特定の集団は、流域や森林地帯などの地域的な問題に強く意識するが、その集団以外に関心の度合が次第に弱まっていく。さらに、地球温暖化やオゾン層の破壊などの地球環境問題に対する意識は、全般的に低くなるであろう。

ところで、個人は一般市民であると同時に、その多くが行政機関や企業などの何らかの組織に属する。このような場合、個人は自らの意識を抑え、所属する組織の意向に従わなければならないこともあり得よう。しかし、環境意識の組織間における相互作用についてはきわめて大きな論題となるため、本研究では、一般市民の生活、文化、環境に対する意識に焦点を絞り、議論を展開していく。

一般市民の環境意識は個人の主観的判断であるので、観測と予測が困難である。このような事象に対する研究のアプローチとして、あらかじめ厳密な理論仮説を設定するのは現実的ではない。試行錯誤を繰り返しながらその本質を少しずつ解明し、意味のある情報を抽出していくことが望ましい。それゆえ、「実証的調査データを中心に現象を理解する」という「データサイエンス」の理念に基づいて、客観的なデータの収集と解析、時系列調査の継続、国際比較調査という3つの側面に力を注ぐことが、信頼性の高い情報を集積し、国・地域別の環境意識の異同、そして影響要因を明らかにするためにもきわめて重要となる。

1.2 調査票の概要

環境意識は個人の内的活動、すなわち主観的なものであって、環境そのものの変化、知識の増加や情報の伝達、価値観の変化によって、変化する。環境意識を変化させる要因は多様であるが、それらは、以下の4種類に大別できる。

- 1) 環境変化の速度と持続時間：環境の変化が環境意識に反映される最も敏感な要因は、その速さと持続性である。
- 2) 環境変化の規模と被害の程度：環境意識は大規模・重度な変化ないしは深刻な被害に敏感で、小規模・軽度な変化、軽微な被害に比較的鈍感である。
- 3) 関係者の価値観や感性：人々の価値観、感性の違いによって、環境の変化に対する受容範囲、とらえ方が変わってくる。
- 4) 環境情報の伝達：環境問題にかかわる関係者は、常にそれぞれの立場にたって利害の損得を配慮しながら環境変化、被害実態に関する情報を発信する。これらの情報も人びとの判断材料として無視できない。

本研究チームが2005年度～2006年度にかけて実施した東アジア環境意識国際比較調査から得られたデータの分析により、一般市民の環境意識が環境の変化のみならず、特定の文化背景、回答者の生活様式及び感性などにも影響されることが明らかになった(鄭, 2007a, 2007b)。すなわち、環境意識に影響を与える要因は、内的なものだけではなく、外的なものもあることが明らかになった。これまでの研究では、価値観、信念、行動意向などの内的変数と環境配慮行動との関係分析に主眼を置いてきたが、今回の調査では環境意識形成メカニズムの分析に認知に関する内的変数のみならず、社会・人口統計(demography)にかかわる外的要因をも配慮した。

そこで、今回の調査では人びとの環境意識が時間的・空間的にどう変わるか、そしてその変化に影響する要因は何かを解き明かすために、時間と空間という2つの軸を中心に、調査内容の構成を検討し続けてきた。時間軸については「過去」、「現在」、「将来」という3区分を設定したが、空間軸に関しては「身近」、「地域」、「国家」、「地球」の順に4つの規模に分けた。その上で、時間軸と空間軸からなる概念的なマトリックスの各マス目に対して、それぞれ、環境に関する「知識」、「価値判断」、「行動・行動意向」の3つの範疇に分けて、調査項目を作成したり、引用したりした。

なお、調査データを分析する際に必要と思われる属性項目として、環境意識に影響を与える人口統計学的属性と他の質問項目を選定した。最終的に、調査に用いた調査票は一般質問37項目と属性質問8項目から構成された。各質問項目の出典や変更の履歴などの情報は表2.1の通りである。

1.3 調査票の作成・翻訳

具体的な調査内容に関しては、東アジア環境意識国際比較調査の質問項目を基に、日本人の国民性調査・国際比較調査、国際社会調査プログラム、世界価値観調査に用いられた質問を集めると同時に、新たな質問を作成した。まず、日本全国調査用日本語版調査票を作成した。次にこれを韓国語や中国語に翻訳し、また韓国語や中国語か

ら日本語に逆翻訳した上で、調査上の妥当性を考慮して、最終の韓国語版と中国語版の調査票を作成した。また、翻訳の妥当性を検討するために、小規模な市民を対象にプリテストを実施した。

調査に用いた調査票の詳細は、付録A（日本語版）、付録B（韓国語版）、付録C（中国語版）と付録D（英語訳）を参照されたい。

表 1.1 各質問項目の出典・履歴

問番号	項目番号	トピック	変更/新問	出典	変更内容（漢字からひらがなへの変更，句読点変更などは記載省略）
問 1		生活満足度		「東アジア価値観調査」02年調査：問 14 「東アジア環境意識調査」05年調査：問 7	
問 2		健康満足度		「東アジア価値観調査」02年調査：問 5 「東アジア環境意識調査」05年調査：問 8	
問 3		階層帰属意識		「東アジア価値観調査」02年調査：問 6 「東アジア環境意識調査」05年調査：問 42	
問 4		生活領域の優先度	変更	「ISSP2002-Family and Changing Gender Roles 3」JAPAN：Q25 「東アジア環境意識調査」05年調査：問 3	質問文「あなたは、仕事や学業以外で、ふだんの生活の中でもっとも優先しているのはどれですか」→「あなたは、仕事や学業以外で、普段の生活の中でもっとも力を入れているのはどれですか。」変更。 選択肢「家族との生活；趣味・つきあい；ボランティア活動」→「家族とのだんらん；趣味；友人・知人とのつきあい；ボランティア活動」変更。
問 5		地球全体の深刻な環境問題	変更	「東アジア環境意識調査」05年調査：問 24	質問文「あなたは、次にあげる地球環境問題をどの程度心配していますか」→「あなたは、世界全体を考えたとき、現在ももっとも深刻な環境問題は何かと思えますか。」変更 選択肢「オゾン層の破壊；酸性雨；地球温暖化；森林の破壊；植物や動物の減少；海洋汚染；有害廃棄物の越境移動；砂漠化」変更。
問 6		国内の深刻な環境問題	変更	「東アジア環境意識調査」05年調査：問 19	質問文「わが国では、このおおよそ 5 年間に次のような問題が深刻になっていると感じますか」→「では、日本全体を考えたとき、現在ももっとも深刻な環境問題は何かと思えますか。」変更。 選択肢「空気の汚染；水の汚染；森林・緑地の減少；食品安全性の低下；家庭ゴミの増加；産業廃棄物の増加」変更
問 7		近所環境の満足度		「徳島県民の環境意識動向に関するアンケート調査」（徳島県）：問 5 「東アジア環境意識調査」05年調査：問 10	項目 c と項目 d を入れ替え
問 8		生活環境の評価	変更	「中国国民の環境意識」調査：問 8 「東アジア環境意識調査」05年調査：問 18	質問文「～地域～」→「～地域（都道府県）～」変更。 項目 f 「衛生状況」と項目 g 「近所つきあい」を削除
問 9		国内環境の評価	変更	「環境意識と生活に関する国際調査」：問 5 「東アジア環境意識調査」05年調査：問 19	質問文「～このおおよそ 5 年間～」→「～これから先の 5 年間～，それとも悪くなると思えますか。」変更。 選択肢「とても深刻である；やや深刻である；あまり深刻ではない；まったく深刻ではない」→「非常に良くなる；良くなる；悪くならない；悪くなる；非常に悪くなる」変更。

問番号	項目番号	トピック	変更/新問	出典	変更内容（漢字からひらがなへの変更，句読点変更などは記載省略）
問 10		地球環境問題への関心	変更	「東アジア環境意識調査」05年調査：問 24	質問文「～環境問題をどの程度心配していますか。」→「～環境問題にどの程度関心をもっていますか。」変更 選択肢「とても心配している；やや心配している；あまり心配していない；まったく心配していない」→「とても関心がある；やや関心がある；あまり関心はない；まったく関心はない」変更
問 11		不安感	変更	「東アジア価値観調査」02年調査：問 10 「東アジア環境意識調査」05年調査：問 6	質問文「次のような危険について」→「次のようなことについて」変更。
問 12		地球全体の環境変化	新問		
問 13		日本全体の環境変化	新問		
問 14		環境保全活動	変更	「ISSP2000-Environment2」JAPAN：Q21 「東アジア環境意識調査」05年調査：問 9	質問文→「次にあげる事がらについて～」→「つぎに挙げるような環境問題にかかわる行動について～」変更。 項目「環境問題で抗議集会やデモに参加したこと」を削除
問 15		環境配慮行動	変更	「世界価値観調査'95」：問 13 「東アジア環境意識調査」05年調査：問 12	質問文「環境のことを考えて，あなたはこの1年くらの間に次のようなことを行いましたか。」→「以下に日常生活で実施できる活動を挙げますので，それぞれについて，あなたがこの1年くらの間にどの程度実施していますか，ご自身の行動にもっとも近いものをお選びください。」変更。 すべての項目に対して理由を聞くSQを追加。選択肢「お金を節約するため；環境に配慮するため」追加。
	問 15a	省エネ効果が高く，エコマークのついた商品を購入すること	変更	「世界価値観調査'95」：問 13A 「東アジア環境意識調査」05年調査：問 12a	「環境によいと考える家庭用品を購入する」→「省エネ効果が高く，エコマークのついた商品を購入すること」変更。
	問 15b	ものを捨てないで再利用したり，リサイクルに出すこと	変更	「世界価値観調査'95」：問 13B 「東アジア環境意識調査」05年調査：問 12b	「ものを捨てないで再利用したり，リサイクルに出す」→「ものを捨てないで再利用したり，リサイクルに出すこと」変更。
	問 15c	洗剤物，シャワーに水を無駄使いたないよう努力すること	変更	「世界価値観調査'95」：問 13C 「東アジア環境意識調査」05年調査：問 12c	「水の使用を減らすよう努力する」→「洗剤物，シャワーに水を無駄使いたないよう努力すること」変更。
	問 15d	照明，冷暖房などに使うエネルギーを節約すること	変更	「アジアにおける環境をめぐる人々の消費者行動とその変容に関する国際比較調査」（ニッセイ基礎研究所）：D4b, D4c, D4d 「東アジア環境意識調査」05年調査：問 12d	質問項目「冷暖房・料理などにつかうエネルギーを節約するよう努力する」→「照明，冷暖房などに使うエネルギーを節約するよう努力すること」変更。
	問 15e	自家用車・タクシーを使わず，バス，電車などの公共交通機関を利用すること	変更	「アジアにおける環境をめぐる人々の消費者行動とその変容に関する国際比較調査」（ニッセイ基礎研究所）：D4e 「東アジア環境意識調査」05年調査：問 12e	「自家用車・タクシーのかわりに公共交通機関を利用する」→「自家用車・タクシーを使わず，バス，電車などの公共交通機関を利用すること」変更。

問番号	項目番号	トピック	変更/新聞	出典	変更内容（漢字からひらがなへの変更，句読点変更などは記載省略）
	問 15 f	トピック 買い物の時に、レジ袋や包装を断り、買い物袋を持参すること	新項目		
問 16		大気汚染原因	変更	「東アジア環境意識調査」05年調査：問 20	質問文「つぎの事がらは、わが国，さらに地球規模の環境問題に～」 →「つぎのことがらは、わが国，そして地球規模の環境問題～」変更 項目「人びとの消費の拡大」と「資源の過剰開発」→「人びとの生活 便利さの追求」と「天然資源の過剰利用」変更
問 17		環境保全の担い手	変更	「ISSP2000-Environment2」JAPAN：Q15 「東アジア環境意識調査」05年調査：問 21	3つの質問を1つの質問にまとめ，質問文を「環境を守るためには， 政府，企業，一般市民のうち，どれがもっとも重要な役割を果たすべ きと思いますか，1つだけお答えください。」変更 選択肢を「政府；企業；一般市民」変更
問 18		国・自治体を取り組むべき分野	変更	「日中国際調査」2002，（朝日新聞社）：問 8 「東アジア環境意識調査」05年調査：問 22	質問文「～国や地方自治体～」→「～中央政府や地方自治体～」変更， 選択肢「景気・雇用」「物価」「税制」→「経済」変更，選択肢「教 育」→「教育，文化」変更，選択肢「福祉」→「医療，福祉」変更，
問 18a		国が取り組むべき分野	変更	「日中国際調査」2002，（朝日新聞社）：問 8 「東アジア環境意識調査」05年調査：問 22b	質問文「～国が～」→「～中央政府として～」変更，
問 18b		自治体を取り組むべき分野		「日中国際調査」2002，（朝日新聞社）：問 8 「東アジア環境意識調査」05年調査：問 22b	
問 19		環境政策の評価	変更	「ISSP2000-Environment2」JAPAN：Q14 「東アジア環境意識調査」05年調査：問 26	質問文「環境を守るための活動に力を入れて取り組んでいる国もあれ ば，それほどでもない国もあります．AとBについて，あなたのご意見 をお聞かせください」→「地球全体の環境を守るために，日本政府が 取り組んできた環境政策について，あなたはどのように思いますか，つぎの 中から1つだけお答えください。」変更，
問 19a		地球環境政策の評価	変更	「ISSP2000-Environment2」JAPAN：Q14 「東アジア環境意識調査」05年調査：問 26B	質問文「国内の環境を守るために，わが国が取り組んできたこれまで の環境対策について，あなたはどのように思っていますか，次の中か ら1つだけお答えください」→「では，国内の環境を守るために，日 本政府が取り組んでいる環境政策について，あなたはどのように思いま すか，つぎの中から1つだけお答えください。」変更，
問 19b		国内環境政策の評価	変更	「ISSP2000-Environment2」JAPAN：Q14 「東アジア環境意識調査」05年調査：問 26A	質問文「では，地球全体の環境を守るために，わが国が取り組んでい る環境対策について，あなたはどのように思えますか，次の中から1 つだけお答えください」→「地球全体の環境を守るために，日本政 府が取り組んできた環境政策について，あなたはどのように思いま すか，つぎの中から1つだけお答えください。」変更，

問番号	項目番号	トピック	変更/新聞	出典	変更内容 (漢字からひらがなへの変更, 句読点変更などは記載省略)
問 20		期待する国の環境政策	変更	「読売全国世論調査」2002：問 29 「東アジア環境意識調査」05年調査：問 27	質問文「環境を守るために、日本政府が取り組んでいる環境政策としてつぎのようになりたいと考えてられますか。あなたは、それぞれについてどれほど重要だと思いますか。ご自身のお考えにもっとも近いものをお選びください。」変更。
	問 20a	国民に節水や省エネをいっそう呼びかける		「読売全国世論調査」2002：問 29-1 「東アジア環境意識調査」05年調査：問 27a	
	問 20b	環境に配慮した商品を普及させる		「読売全国世論調査」2002：問 29-2 「東アジア環境意識調査」05年調査：問 27b	
	問 20c	環境に悪影響を及ぼす産業への規制を強化する		「読売全国世論調査」2002：問 29-3 「東アジア環境意識調査」05年調査：問 27c	
	問 20d	環境保護のための技術開発を支援する		「読売全国世論調査」2002：問 29-4 「東アジア環境意識調査」05年調査：問 27d	
	問 20e	太陽光や風力による発電を推進する		「読売全国世論調査」2002：問 29-6 「東アジア環境意識調査」05年調査：問 27e	
	問 20f	森林保護や緑化を促進する		「読売全国世論調査」2002：問 29-7 「東アジア環境意識調査」05年調査：問 27f	
	問 20g	環境税を積極的に導入する	新項目		
問 21		国際交流を深めるべき分野	変更	「日中国際調査」2002：問 29 「東アジア環境意識調査」05年調査：問 28	質問文「近年、国際交流がさかんになっています。これから先、わが国は、どの分野でもっとも国際交流を深めたほうがよいと思いますか。この中から1つだけお選びください。」→「これから先、日本はどの分野にもっとも力を入れて東アジアとの国際交流を深めたほうがよいと思いますか。この中から1つだけお選びください。」「変更。
問 22		環境問題の対策	変更	「ISSP2000-Environment2」JAPAN：Q16 「東アジア環境意識調査」05年調査：問 25	質問文→「近年、国境を越えてひろがっている環境問題への対応について議論されています。次にあげる4つの意見に、あなたは賛成ですか、反対ですか。a～dのそれぞれについてお答えください。」「近年、わが国は、どの分野でもっとも国際交流を深めたほうがよいと思いますか。この中から1つだけお選びください。」→「これから先、日本はどの分野にもっとも力を入れて東アジアとの国際交流を深めたほうがよいと思いますか。この中から1つだけお選びください。」「変更。
	問 22a	経済成長と環境保護	変更	「東アジア環境意識調査」05年調査：問 25a	項目「経済成長がある程度遅くなっても、環境問題の解決に向けて国際的に努力すべき」→「経済成長がある程度遅くなっても、環境保護が最優先されるべきだ」変更
	問 22b	先進国の責任	変更	「ISSP2000-Environment2」JAPAN：Q16b 「東アジア環境意識調査」05年調査：問 25b	「産業先進国は発展途上国よりも環境保護に向けて大きな役割を果たすべき」→「産業先進国は途上国よりも環境問題に責任がある」変更。

問番号	項目番号	トピック	変更/新問	出典	変更内容（漢字からひらがなへの変更、句読点変更などは記載省略）
	問 22c	国際協力の必要性	変更	「ISSP2000-Environment2」 JAPAN：Q16a 「東アジア環境意識調査」 05年調査：問 25d	項目「環境問題の解決のために、異なる文化、社会制度、生活水準をこえた国際的な連携をすすめるべき」→「地球環境のためには、国境を超えた国際協力が不可欠である」変更。 「地球環境のためには、技術革新よりも市民の環境配慮行動が重要だ」追加
問 23	問 22d	環境配慮行動の重要性	新項目	「徳島県民の環境意識動向に関するアンケート調査」（徳島県）：問 9 「東アジア環境意識調査」 05年調査：問 23	追加 選択肢「甲に近い；やや甲に近い；どちらともいえない；やや乙に近い；乙に近い」→「甲の意見に近い；乙の意見に近い」変更。 もとの問 23A を削除
	問 23A	環境保全と商品価格	新項目		甲：環境にやさしい商品であれば、価格がある程度高くても購入すべきだ 乙：環境にやさしい商品であっても、価格が高ければ購入する必要はない 選択肢「甲に近い；やや甲に近い；どちらともいえない；やや乙に近い；乙に近い」→「甲の意見に近い；乙の意見に近い」変更。
	問 23B	環境保全と利便性	変更	「徳島県民の環境意識動向に関するアンケート調査」（徳島県）：問 9B 「東アジア環境意識調査」 05年調査：問 23b	「環境を保全するために」→「環境を守るために」変更。「環境の保全は必要だが」→「環境を守るためであっても」変更。
	問 23C	環境保全と環境税導入	変更	「徳島県民の環境意識動向に関するアンケート調査」（徳島県）：問 9E 「東アジア環境意識調査」 05年調査：問 23c	選択肢「甲に近い；やや甲に近い；どちらともいえない；やや乙に近い；乙に近い」→「甲の意見に近い；乙の意見に近い」変更。
問 24		個人が社会か	変更	「国民性調査」 73：M11, 98：K25, 03：K26 「東アジア環境意識調査」 05年調査：問 31	選択肢「甲に近い；やや甲に近い；どちらともいえない；やや乙に近い；乙に近い」→「甲の意見に近い；乙の意見に近い」変更。
	問 31A	権利と公益	変更	「国民性調査」 73：M21, 78：M17, 03：M22 「東アジア環境意識調査」 05年調査：問 31A	選択肢「甲に近い；やや甲に近い；どちらともいえない；やや乙に近い；乙に近い」→「甲の意見に近い；乙の意見に近い」変更。
	問 31B	幸せと世のため	変更	「国民性調査」 73：M11, 98：K25, 03：K26 「東アジア環境意識調査」 05年調査：問 31B	選択肢「甲に賛成；どちらかといえば甲に賛成；どちらかといえば乙に賛成；乙に賛成」→「甲の意見に賛成；乙の意見に賛成」変更。
問 25		環境倫理	変更	「ISSP2000-Environment2」 JAPAN：Q5 「東アジア環境意識調査」 05年調査：問 30	質問文「次にあげる4つの意見について、あなたはどよう思いますか」→「つぎに挙げる5つの意見について、もっとも近いものをお選びください。」変更。 選択肢「そう思う；どちらかといえばそう思う；どちらかといえませんが思わない；そう思わない」→「まったくそのとおりだと思う；そう思う；そうは思わない；決してそうは思わない」変更。
	問 25a	動物実験		「ISSP2000-Environment2」 JAPAN：Q5b 「東アジア環境意識調査」 05年調査：問 30a	
	問 25b	人口増加	変更	「ISSP2000-Environment2」 JAPAN：Q5d 「東アジア環境意識調査」 05年調査：問 30c	「地球は、このままでは、増え続ける人口を支えきれなくなる恐れがある」→「地球は、増え続ける人口を支えきれなくなる恐れがある」変更。

問番号	項目番号	トピック	変更/新問	出典	変更内容 (漢字からひらがなへの変更, 句読点変更などは記載省略)
	問 25c	経済成長と環境破壊	変更	「ISSP2000-Environment2」 JAPAN : Q5c 「東アジア環境意識調査」 05年調査 : 問 30d	「経済発展は常に環境破壊をともなう」 → 「経済成長はいつも環境破壊をともなう」 変更。
	問 25d	社会と科学技術	変更	「ISSP2000-Environment2」 JAPAN : Q5 「東アジア環境意識調査」 05年調査 : 問 29a	「科学技術はわれわれに悪いことよりもむしろ良いことをもたらしてくれる」 → 「科学技術の進歩は悪いことよりも良いことをもたらしている」 変更。
	問 25e	科学技術と環境問題	変更	「東アジア価値観調査」 : 02 日本調査 : 問 28c 「東アジア環境意識調査」 05年調査 : 問 29c	「今日、われわれが直面している環境問題は、科学技術の進歩によって最終的に解決される」 → 「環境問題は、科学技術の進歩により解決できる」 変更。
問 26		グローバル化	新問		質問文「近年、人、物、金などが国境を越えた移動（グローバル化）は様々な影響を及ぼしています。以下に挙げるそれぞれのことがらについて、あなたのご意見にもっとも近いものをお答えください。」 選択肢「賛成；やや賛成；どちらともいえない；やや反対；反対」
	問 26a	貿易や金融の国際化			貿易や金融が国際的に広がること
	問 26b	外国企業の増加			外国企業が増えること
	問 26c	外国人労働者の増加			外国人労働者が増えること
	問 26d	外国文化の流行			外国の文化が流行すること
	問 26e	国内問題への他国の介入			国内問題に他の国が介入すること
	問 26f	環境への国際協力			環境への国際協力が強化すること
問 27		伝統文化	変更	「国民性とコミュニケーション」 (林) : 問 25 「東アジア環境意識調査」 05年調査 : 問 4	選択肢「とても重要である；やや重要である；あまり重要ではない；まったく重要ではない」 変更
	問 27a	勤勉・質素		「東アジア環境意識調査」 05年調査 : 問 4a	
	問 27b	寛容		「東アジア環境意識調査」 05年調査 : 問 4b	
	問 27c	和		「東アジア環境意識調査」 05年調査 : 問 4c	
	問 27d	恩返し		「東アジア環境意識調査」 05年調査 : 問 4d	
	問 27e	親孝行		「東アジア環境意識調査」 05年調査 : 問 4e	
	問 27f	信義		「東アジア環境意識調査」 05年調査 : 問 4f	

問番号	項目番号	トピック	変更/新聞	出典	変更内容（漢字からひらがなへの変更，句読点変更などは記載省略）
問 28		規範意識	変更	「東アジア価値観調査」02年日本調査：問 34 「東アジア環境意識調査」05年調査：問 39	選択肢「甲」に賛成；どちらかといえば甲に賛成；どちらかといえば乙に賛成；乙に賛成 → 「甲の意見に賛成；乙の意見に賛成」変更。
	問 28A	法律を守ること		「東アジア価値観調査」02年日本調査：問 34 「東アジア環境意識調査」05年調査：問 39A	
	問 28B	法律と社会秩序		「法意識に関するアンケート」（法意識国際比較研究会）：質問 3（ウ） 「東アジア環境意識調査」05年調査：問 39B	
問 29		自然と人間		「東アジア価値観調査」02年日本調査：問 21 「東アジア環境意識調査」05年調査：問 34	
問 30		国際協力分野	新聞	「東アジア価値観調査」02年日本調査：問 21 「アジア・太平洋価値観調査」10年日本調査：問 21	
	問 30a	環境問題	新項目		「環境問題」に積極的に取り組む
	問 30b	平和維持活動	新項目		「戦争や地域紛争の解決、難民への支援や平和維持活動を行う」
	問 30c	科学技術	新項目		「科学技術の発展を促進する」
	問 30d	経済援助	新項目		「必要とされる国や地域に、積極的に経済援助をする」
	問 30e	文化や宗教の相互理解	新項目		「異なる文化や宗教の間でお互いに理解を深めるようにつとめる」
問 31a		インターネットの使用状況	新聞		
問 31b		インターネットの使用目的	新聞		選択肢「電子メールの受信；環境に関連する情報の入手；ウェブブログやホームページの作成・管理；仕事に関連する情報の入手；ニュースの閲覧；金融や投資に関連する情報の入手；文化や芸術に関連する情報の入手；ネットショッピング；スポーツに関連する情報の入手」
問 32		環境問題の情報源		「東アジア環境意識調査」05年調査：問 40	
問 33		組織への信頼感		「東アジア価値観調査」02年日本調査：問 41 「東アジア環境意識調査」05年調査：問 41	
問 34		宗教		「東アジア価値観調査」02年日本調査：問 31 「東アジア環境意識調査」05年調査：問 35	

問番号	項目番号	トピック	変更/新問	出典	変更内容 (漢字からひらがなへの変更, 句読点変更などは記載省略)
	問 34a	信仰の有無		「東アジア価値観調査」02年日本調査:問 31a 「東アジア環境意識調査」05年調査:問 35a	
	問 34b	宗派・教派		「東アジア価値観調査」02年日本調査:問 31b 「東アジア環境意識調査」05年調査:問 35b	
問 35		宗教的な心		「東アジア価値観調査」02年日本調査:問 32 「東アジア環境意識調査」05年調査:問 36	
問 36		占い	新問		
	問 36	占いへの興味	新問		
	問 36	占いと絡むことから	新問		
問 37		社会関係資本		「東アジア価値観調査」02年日本調査:問 54 「東アジア環境意識調査」05年調査:問 43	質問文「いつでもよいです」→「いくつでもかまいません」変更. 選択肢「13 市民団体, 住民運動, 自然保護団体」→「13 市民団体, 住民運動」変更. 選択肢「14 環境保護団体」追加.
F1		性別		「東アジア環境意識調査」05年調査:F1	
F2		年齢		「東アジア環境意識調査」05年調査:F2	
F3		学歴		「東アジア環境意識調査」05年調査:F3	
F4a		職業		「東アジア環境意識調査」05年調査:F4a	
F4b		職業		「東アジア環境意識調査」05年調査:F4b	
F5		婚姻状況		「東アジア環境意識調査」05年調査:F5	
F6		家族人数		「東アジア環境意識調査」05年調査:F6	
F7		現住地在住年	変更	「東アジア環境意識調査」05年調査:F8	
F8		世帯収入		「東アジア環境意識調査」05年調査:F9	

第2章 日本調査の概要

2.1 調査の企画

日本調査では、全国47都道府県を対象地域とした上で、国勢調査のために設けられた調査区を調査地点とし、住民基本台帳を用いることを前提に調査計画を策定した。標本抽出、調査実施方法などの計画を策定した。調査計画の骨子は以下の通りである。

- 1) 母集団：日本国籍を有し、日本在住する20歳以上の成人男女
- 2) 調査地点数：100調査区
- 3) 計画標本数：1,800人（各地点から18名）
- 4) 抽出方法：層別2段無作為抽出法（調査地点、個人）
- 5) 質問の数：45問（一般質問37問、一般属性8問）
- 6) 調査方法：調査員による個別面接聴取法
- 7) 調査実施期間：2011年2月2日～14日
- 8) 調査実施主体：（社）新情報センター

2.2 標本抽出方法の骨子

2.2.1 母集団の定義

本研究では、住民基本台帳を用いて標本個人を抽出した。調査母集団は、日本国籍を有し、2010年3月31日現在住民台帳に登録している20歳以上の成人男女とした。標本抽出方法は、地域ブロックと都市規模によって層別した上で、各層から第1次抽出単位として国勢調査区（地点）を抽出し、第2次抽出単位として住民基本台帳から調査対象個人を抽出するという層化2段無作為抽出である。

年齢層別の母集団人口推定には、毎年3月31日現在の住民台帳登録人口をまとめた「住民基本台帳人口要覧」（国土地理協会編）の資料を用いた。これには全国の区市町村ごとの男女別の5歳階級ごとの人口と世帯数が載っている。調査対象は20歳以上の男女なので、全国約3,300の区市町村ごとに20歳以上の人口を算出し、都道府県ごとに都市規模別を東京23区、他の政令指定都市、20万以上の市、10万以上の市、10万未満の市と郡部に分類して積算した。そして、表2.1のように都道府県をまとめて9つの地域ブロック（北海道、東北、関東、北陸、東山、東海、近畿、中国、四国、九州）に分けて、20歳以上の人口を算出した。なお、9つのブロックに属する都道府県は、表2.2の通りである。

次に、地域ブロック別の都市規模を東京23区、他の政令指定都市、20万以上の市、10万以上の市、10万未満の市と郡部の6規模に区分し、地域ブロック別・都市規模別の母集団人口規模に比例して抽出すべき地点数、個人標本数を計算した。この調

表 2.1 母集団の地域ブロック別の人口分布

NO. 5013 生活・文化・環境に関する世論調査

調査地域 … 全国
 標本数 … 1800
 地点数 … 100
 調査対象 … 20歳以上の男女個人

平成22年住民台帳によるブロック別20歳以上人口

	23区	大都市	20万以上市	10万以上市	10万未満市	郡部	計
北海道	0	1,576,966	533,830	751,377	839,546	892,231	4,593,950
東北	0	823,782	1,940,718	1,081,047	2,327,205	1,550,752	7,723,504
関東	7,251,687	6,410,065	7,917,393	6,378,772	4,756,013	1,728,837	34,442,767
北陸	0	659,858	1,315,465	496,703	1,592,084	403,831	4,467,941
東山	0	0	839,636	711,909	1,853,361	741,382	4,146,288
東海	0	3,025,350	2,305,248	2,319,133	1,971,657	783,611	10,404,999
近畿	0	5,194,203	5,101,319	2,217,978	3,315,066	999,540	16,828,106
中国	0	1,485,877	1,193,246	1,723,308	1,237,971	546,757	6,187,159
四国	0	0	1,250,566	428,423	1,092,511	556,441	3,327,941
九州	0	1,941,237	3,020,989	1,672,302	3,501,084	1,700,717	11,836,329
計	7,251,687	21,117,338	25,418,410	17,780,952	22,486,498	9,904,099	103,958,984

表 2.2 地域ブロックの区分

地域ブロック	都道府県
北海道	
東北	青森県, 岩手県, 宮城県, 秋田県, 山形県, 福島県
関東	茨城県, 栃木県, 群馬県, 埼玉県, 千葉県, 東京都, 神奈川県
北陸	新潟県, 富山県, 石川県, 福井県
東山	山梨県, 長野県, 岐阜県
東海	静岡県, 愛知県, 三重県
近畿	滋賀県, 京都府, 大阪府, 兵庫県, 奈良県, 和歌山県
中国	鳥取県, 島根県, 岡山県, 広島県, 山口県
四国	徳島県, 香川県, 愛媛県, 高知県
九州	福岡県, 佐賀県, 長崎県, 熊本県, 大分県, 宮崎県, 鹿児島県, 沖縄県

査では計画標本を 1,800 人、抽出地点数を 100 としている。地域ブロックと都市規模別に対応する標本数を N_i とすると、計画標本の大きさは $N = \sum N_i = 1,800$ となる。 N_i は人口規模に比例して決定した。

地域ブロック別と都市規模別の調査地点数及び標本個人数の計算結果は表 2.3 に示している。上段は調査地点別の標本数で一律 18 人と計算した。中段は選ばれた調査地点数であり、下段は調査地点の番号である。

表 2.3 地域ブロック別と都市規模別の調査地点数及び標本個人数

NO. 5013 生活・文化・環境に関する世論調査

調査地域 … 全国
 標本数 … 1800
 地点数 … 100
 調査対象 … 20歳以上の男女個人

上段…標本数、中段…地点数、下段…地点番号

	東京23区	他の政令 指定都市	20万以上 の市	10万以上 の市	10万未満 の市	郡部	計
北海道		36 (2) 0111~0112	18 (1) 0121	18 (1) 0131	18 (1) 0141	18 (1) 0151	108 (6) (6)
東北		18 (1) 0211	36 (2) 0221~0222	18 (1) 0231	36 (2) 0241~0242	18 (1) 0251	126 (7) (7)
関東	108 (6) 0301~0306	90 (5) 0311~0315	126 (7) 0321~0327	90 (5) 0331~0335	90 (5) 0341~0345	36 (2) 0351~0352	540 (30) (30)
北陸		18 (1) 0411	18 (1) 0421	18 (1) 0431	18 (1) 0441	18 (1) 0451	90 (5) (5)
東山			18 (1) 0521	18 (1) 0531	36 (2) 0541~0542	18 (1) 0551	90 (5) (5)
東海		54 (3) 0611~0613	36 (2) 0621~0622	36 (2) 0631~0632	36 (2) 0641~0642	18 (1) 0651	180 (10) (10)
近畿		72 (4) 0711~0714	90 (5) 0721~0725	36 (2) 0731~0732	54 (3) 0741~0743	18 (1) 0751	270 (15) (15)
中国		36 (2) 0811~0812	18 (1) 0821	36 (2) 0831~0832	18 (1) 0841	18 (1) 0851	126 (7) (7)
四国			18 (1) 0921	18 (1) 0931	18 (1) 0941	18 (1) 0951	72 (4) (4)
九州		36 (2) 1011~1012	54 (3) 1021~1023	18 (1) 1031	54 (3) 1041~1043	36 (2) 1051~1052	198 (11) (11)
計	108 (6)	360 (20)	432 (24)	306 (17)	378 (21)	216 (12)	1800 (100)

2.2.2 調査区の抽出

全国で約 94 万の国勢調査用調査区がある。「国勢調査標本調査基礎資料」は、調査区ごとに番号、世帯数、総人口、20歳以上人口、2人以上の普通世帯数、1人の普通世帯数などの情報を記している。調査区の抽出は20歳以上の人口に基づいた確率比例抽出法によって行った。

抽出作業を行う際には、各層内における区市町村の配列順序は、国勢調査時の区市町村コードの順を用いた。層での計算にあたっては、その層に該当する区市町村

の調査区の 20 歳以上人口を積算していき、その中で次に示す抽出番号目に当たる人の含まれる調査区を調査地点として抽出する。具体的には、以下のように抽出作業を行った。

- 1) 層内での抽出地点数が 1 地点の場合には、層における 20 歳以上の人口の数以下の乱数(起算番号)を 1 つ発生させ、抽出番号とする。
- 2) 層内での抽出地点数が 2 地点以上 (k 地点) の場合には、抽出間隔 = (層内の調査区における 20 歳以上の人口数) / (層内で算出された抽出地点数) を算出する。次に抽出間隔以下の乱数を 1 つ発生させ、抽出番号とする。この起算番号を用いて抽出番号を次のように求める。

第 1 地点の抽出番号：起算番号そのまま

第 2 地点の抽出番号：起算番号 + 抽出間隔 × 1

第 3 地点の抽出番号：起算番号 + 抽出間隔 × 2

.....

第 k 地点の抽出番号：起算番号 + 抽出間隔 × ($k - 1$)

例えば、関東ブロックには、約 31 万の調査区がある。この調査ではその内から 30 の調査区を抽出し、計 540 名の調査対象を抽出した。

なお、上記の標本調査基礎資料には、具体的な所在地名は収録されていないので、調査区の所在地を調べるためには調査区一覧表を使用した。

2.2.3 調査対象個人の抽出

調査地点が決まると、前もって調査地点を管轄する役所に閲覧の予約を入れ、所定の手続きをして住民基本台帳の閲覧をし、指定された地域から調査対象者を第 2 次抽出単位として等間隔に抽出した。

2.3 調査実施の概要

調査実施に関しては、事前に作成した標本個人リストを基に、調査員が個別面接聴取法によって実査を行った。具体的な調査実施過程は次の通りである。2011年1月28日に調査協力挨拶状(葉書)を個人標本の自宅に投函した上で、2月3日~2月20日の間に調査員が標本世帯を1軒ずつ直接訪ねて調査票による調査を行った。なお、調査期間中は、同志社大学及び調査実施主体のホームページに「生活・文化・環境に関する世論調査」の協力依頼を掲載した。

調査員は、別途作成した調査依頼文を携帯し、調査対象本人と個別に会い、調査票通りの質問を読み上げ、調査対象本人の回答を直ちに調査票に記録するようにした。なお、調査対象本人が不在である場合に、調査期間中に他の家族構成員を通して訪問時間を予約したり、訪問する時間帯を変えたりするとともに、同一世帯に対して、調査不能と判断するまで最低8回訪問することにした。

万が一、調査不能となった場合は、調査員に調査状況を記録し、その理由を明記させるようにした。なお、調査不能となる理由については、転居・長期不在・一時

不在・住所不明・拒否・その他などに分けて記録することにした。

2.4 標本回収状況

調査地点別の標本計画と標本回収状況は、表 2.4 の通りである。標本の回収率は 49.7%である。なお、調査不能の主な理由は拒否であり、それ以外は一時不在、転居、長期不在、住所不明の順となった。詳細については以下の 2012 年 3 月 9 日新情報センターからの報告要旨を参照されたい。

平成 23 年 3 月 9 日

同志社大学 御中

東京都渋谷区恵比寿 1-13-6
社団法人 新情報センター

生活・文化・環境に関する世論調査
(アジア・太平洋価値観国際比較 2010 年日本調査)
調査実施状況報告書

1. 調査対象
- (1) 母集団 日本に住居する 20 歳以上の男女日本人
 - (2) 標本数 男女 1,800 人
 - (3) 抽出法 層化 2 段無作為抽出法 (100 地点)
2. 調査時期
- 平成 23 年 2 月 3 日 (木) ~ 12 月 13 日 (日)
(調査予備期間 2 月 14 日 (月) ~ 2 月 20 日 (日))
3. 調査方法
- 調査員による個別面接聴取法
4. 回収結果
- (1) 有効回収数 (率) 894 人 (49.7%)
 - (2) 調査不能数 (率) 906 人 (50.3%)
5. 不能内訳
- | | | |
|------|-----|-------|
| 転居 | 67 | 3.7% |
| 長期不在 | 44 | 2.4% |
| 一時不在 | 216 | 12.0% |
| 住所不明 | 34 | 1.9% |
| 拒否 | 481 | 26.7% |
| その他 | 64 | 3.6% |

(以降省略)

表 2.4 調査地点別の計画標本数と回収標本数

整理 No.	地点 No.	県名	調査地点名	標本数	完了数	事故数	転居	長期不在	一時不在	住所不明	拒否	その他
1	0111	北海道	札幌市 中央区 北二条西26・27丁目～	18	8	10			3		6	1
2	0112	北海道	札幌市 豊平区 月寒東二条14・15丁目～	18	11	7		1	1		3	2
3	0121	北海道	旭川市 神楽岡十一条3・4丁目～	18	9	9	1	1			6	1
4	0131	北海道	帯広市 西8条南12～14, 15丁目～	18	6	12	1	1	1	2	7	
5	0141	北海道	千歳市 高台5丁目2～7番, 6丁目～	18	11	7		1			6	
6	0151	北海道	胆振支庁 むかわ町(旧穂別町) 穂別2～	18	11	7		1	2		3	1
7	0241	青森県	三沢市 幸町2丁目1～	18	7	11	4	1	3		3	
8	0221	岩手県	盛岡市 北松園2丁目7～	18	10	8		1	3		4	
9	0211	宮城県	仙台市 宮城野区 仙石7～19	18	9	9		1	2		6	
10	0231	宮城県	石巻市 湊町3丁目1～	18	5	13	1	4			3	5
11	0242	秋田県	男鹿市 船川港金川字姫ヶ沢29～	18	14	4					2	2
12	0251	山形県	東田川郡 三川町 大字猪子(旭谷地, 下堀田～)	18	12	6	1		2		2	1
13	0222	福島県	郡山市 久留米2丁目5, 6, 14～	18	10	8	1		3		4	
14	0341	茨城県	那珂市 菅谷1941～	18	10	8			3		4	1
15	0331	茨城県	筑西市 上星谷15～	18	11	7	1				4	2
16	0321	栃木県	宇都宮市 西川田東町1～	18	12	6	1				5	
17	0342	群馬県	渋川市 石原1013～	18	9	9	1	1	2	1	3	1
18	0351	群馬県	邑楽郡 大泉町 北小泉4丁目1, 2, 6～	18	8	10	1		4		5	
19	0311	埼玉県	さいたま市 西区 大字佐知川5～	18	9	9	1		3		3	2

20	0322	埼玉県	川越市	大字藤倉89～	18	12	6				1		4	1
21	0323	埼玉県	所沢市	中新井5丁目8～	18	5	13		1		1		10	1
22	0332	埼玉県	戸田市	上戸田1丁目7～	18	5	13				8		5	
23	0343	埼玉県	八潮市	大字浮塚165～	18	9	9				2		7	
24	0312	千葉県	千葉市	稲毛区 天台6丁目2～14	18	8	10		1		3		3	2
25	0324	千葉県	船橋市	北本町2丁目47, 48, 51～	18	10	8				2		6	
26	0333	千葉県	成田市	江弁須2番地3～	18	12	6				3		3	
27	0325	千葉県	市原市	辰巳台東4丁目16～	18	4	14				4		10	
28	0344	千葉県	四街道市	鹿渡739～	18	12	6		1	2			2	1
29	0301	東京都	文京区	根津2丁目2～	18	6	12		1	1	4	3	3	
30	0302	東京都	目黒区	大岡山1丁目5～	18	9	9		2		3		3	1
31	0303	東京都	世田谷区	駒沢5丁目21～	18	3	15				10	1	4	
32	0304	東京都	豊島区	南長崎4丁目41～	18	7	11			1	5	1	4	
33	0305	東京都	練馬区	光が丘3丁目3(パークシティ 光が丘8号棟1F～)	18	12	6		1		2		3	
34	0306	東京都	江戸川区	松江7丁目25, 29～	18	9	9				4		5	
35	0334	東京都	三鷹市	牟礼4丁目17～	18	3	15				8	1	5	1
36	0326	東京都	町田市	本町2559(町田木曾住宅 トー8号棟)～2577	18	8	10		2	1	4		2	1
37	0345	東京都	あきる野市	二宮1022～	18	10	8					1	6	1
38	0313	神奈川県	横浜市	保土ヶ谷区 瀬戸ヶ谷町178～	18	6	12		1		3	1	7	
39	0314	神奈川県	横浜市	緑区 竹山4丁目1番地3(サザンヒルズ竹山9号棟～)	18	9	9			1	2		6	
40	0315	神奈川県	川崎市	中原区 木月住吉町7～	18	8	10		1		7		2	
41	0335	神奈川県	鎌倉市	手広506～	18	10	8		2			1	5	
42	0327	神奈川県	厚木市	元町15～	18	12	6				2		3	1

43	0352	神奈川県	中郡 大磯町 国府新宿564～	18	4	14							14	
44	0411	新潟県	新潟市 中央区(旧新潟市) 高志1丁目15～	18	8	10	1			1			7	1
45	0441	新潟県	見附市 嶺崎2丁目1～	18	10	8							5	3
46	0421	富山県	富山市 小杉631～	18	10	8	1			3			3	1
47	0431	石川県	小松市 本町3・4・5丁目～	18	8	10				1		1	8	
48	0451	福井県	吉田郡 永平寺町(旧上志比村) 栗住波1～	18	14	4			1				2	1
49	0541	山梨県	山梨市 小原東381～	18	8	10	1	2			1		4	2
50	0521	長野県	長野市 青木島町大塚910～	18	8	10	3			2			3	2
51	0542	長野県	安曇野市 豊科5564～	18	8	10	2			1			6	1
52	0531	岐阜県	多治見市 平野町4丁目81番地5～	18	14	4				3				1
53	0551	岐阜県	羽島郡 岐南町 三宅3・4・5丁目～	18	8	10	2				3		3	2
54	0611	静岡県	静岡市 清水区 草薙一里山10～	18	6	12				3			9	
55	0641	静岡県	袋井市 浅名761～	18	11	7	1			2			2	2
56	0651	静岡県	榛原郡 吉田町 片岡1261～	18	8	10	2	1		4	1		2	
57	0612	愛知県	名古屋市 北区 楠味鏡4丁目301～	18	11	7				1			6	
58	0613	愛知県	名古屋市 守山区 天子田3丁目701(大森向住宅4棟～)	18	6	12	1			3			8	
59	0621	愛知県	岡崎市 西大友町字杭穴5～	18	9	9							9	
60	0631	愛知県	瀬戸市 平町2丁目8～	18	7	11				2	2		7	
61	0642	愛知県	豊明市 二村台2丁目5, 7～	18	12	6				1			5	
62	0622	三重県	四日市市 南小松町404～	18	9	9	2			1			6	
63	0632	三重県	松阪市 五月町1379～	18	6	12	2				1		8	1
64	0731	滋賀県	東近江市 蛇溝町453番地1～	18	8	10		1		1			8	
65	0711	京都府	京都市 山科区 東野北井ノ上町1～	18	10	8				1			7	

66	0741	京都府	福知山市	かしの木台2~4丁目	18	12	6	1	1	1	1	1	1	2
67	0712	大阪府	大阪市	阿倍野区 旭町1丁目6番2~	18	10	8							8
68	0713	大阪府	堺市	西区(旧堺市) 鳳東町1丁目2丁目	18	6	12	3	1	5	3			
69	0721	大阪府	豊中市	永楽荘2丁目15~	18	7	11		1	2				2
70	0722	大阪府	茨木市	真砂1丁目8~	18	5	13	1		1	4			7
71	0732	大阪府	箕面市	瀬川1丁目9, 11~	18	10	8			3				4
72	0742	大阪府	四條畷市	岡山東5丁目6~20	18	11	7	1		1				4
73	0714	兵庫県	神戸市	北区 君影町1丁目1(鈴蘭台第5団地9, 14号棟~)	18	5	13			3				9
74	0723	兵庫県	姫路市	下手野3丁目1~21	18	7	11							11
75	0724	兵庫県	西宮市	奥畑1~	18	4	14		1	4				9
76	0751	兵庫県	川辺郡	猪名川町 白金2丁目49~	18	8	10	1		3				6
77	0743	奈良県	大和郡山市	池沢町222~	18	12	6			3				3
78	0725	和歌山県	和歌山市	中之島670~	18	10	8		1	1				6
79	0831	鳥取県	鳥取市	東町3丁目110~	18	11	7			1	3			2
80	0841	鳥根県	雲南市	加茂町東谷26~	18	10	8	1	1	2				3
81	0811	岡山県	岡山市	中区(旧岡山市) 福泊138~375	18	9	9			5				3
82	0851	岡山県	小田郡	矢掛町 横谷42~	18	13	5			2				3
83	0812	広島県	広島市	西区 観音本町2丁目6~	18	6	12	1		7				4
84	0832	広島県	東広島市	西条中央6丁目28~	18	7	11	1	2	4				4
85	0821	山口県	下関市	上田中町3丁目1~	18	7	11	2		1	3			5
86	0951	徳島県	板野郡	藍住町 奥野字前川6~	18	10	8			1				7
87	0921	香川県	高松市	上福岡町877~	18	12	6			2				4
88	0931	愛媛県	今治市	郷桜井4丁目3~	18	7	11		3	2				6

89	0941	高知県	安芸市 矢ノ丸3丁目1～	18	8	10	2		2		4	2
90	1011	福岡県	北九州市 戸畑区 中原西2丁目7～	18	9	9	1		4		3	1
91	1012	福岡県	福岡市 博多区 竹丘町2丁目2～	18	8	10			4		6	
92	1041	福岡県	嘉麻市(旧山田市) 上山田1188～	18	8	10	3				4	
93	1051	福岡県	三井郡 大刀洗町 大字栄田58～	18	13	5	1		2		2	
94	1021	佐賀県	佐賀市 末広1丁目8～	18	15	3			1	1		1
95	1042	長崎県	大村市 西大村本町210～	18	10	8	2	1	1		4	
96	1022	熊本県	熊本市 若葉4丁目10～	18	10	8			1		7	
97	1043	大分県	豊後大野市 三重町宮野1～	18	9	9		1	1		4	3
98	1052	宮崎県	東諸県郡 国富町 大字森永1686～	18	13	5				2	2	1
99	1023	鹿児島県	鹿児島市 高麗町31～	18	7	11	2		6		3	
100	1031	沖縄県	浦添市 宮城5丁目4～	18	11	7		1	1		5	
合 計				1800	894	906	67	44	216	34	481	64

比率 49.7% 50.3% 3.7% 2.4% 12.0% 1.9% 26.7% 3.6%

第3章 韓国調査の概要

3.1 調査の計画

韓国調査では、済州島を除き、韓国全土を調査地域とし、19歳以上の韓国在住の男女を母集団とした上で、選ばれた個人に個別面接聴取法により現地調査を実施した。母集団の地域・性別・年齢層別の人口分布は、2010年11月のデータを基に、表3.1の通りに計算した。標本抽出は層別多段無作為抽出により行ったが、特別市及びすべての道において人口規模に比例して個人標本数を配分し、調査地点を無作為に抽出した。

表 3.1 韓国調査の地域・性別・年齢層別の人口分布状況

Sample Universe (Population) by region, age and gender (in November 2010)

By Region	By Gender	Total	19~29 years	30~39 years	40~49 years	50~59 years	60~69 years	70~79 years	80~89 years	90~99 years	100 years and over
Nationwide	Total	39,594,912	7,568,868	8,381,176	8,853,696	7,028,399	4,188,057	2,806,324	847,909	109,526	10,957
	Male	19,598,269	3,935,030	4,276,973	4,518,946	3,524,406	1,997,210	1,064,703	252,615	25,693	2,693
	Female	19,996,643	3,633,838	4,104,203	4,334,750	3,503,993	2,190,847	1,541,621	595,294	83,833	8,264
Seoul	Total	8,344,686	1,725,163	1,873,372	1,752,165	1,492,820	894,482	441,853	139,971	21,355	3,505
	Male	4,086,824	862,023	952,280	877,308	721,671	432,365	191,901	42,667	5,634	975
	Female	4,257,862	863,140	921,092	874,857	771,149	462,117	249,952	97,304	15,721	2,530
Pusan	Total	2,900,212	551,291	543,585	611,525	595,744	351,896	184,880	54,185	6,063	1,043
	Male	1,420,011	287,644	276,203	301,040	291,203	170,483	76,845	15,055	1,303	235
	Female	1,480,201	263,647	267,382	310,485	304,541	181,413	108,035	39,130	4,760	808
Daegu	Total	1,964,581	379,204	396,626	460,358	363,253	205,822	120,337	34,674	3,954	353
	Male	962,906	203,484	196,790	227,942	178,720	96,501	48,605	9,980	804	80
	Female	1,001,675	175,720	199,836	232,416	184,533	109,321	71,732	24,694	3,150	273
Incheon	Total	2,141,873	431,363	465,202	519,181	380,686	193,290	109,560	37,341	4,834	416
	Male	1,070,364	222,878	238,389	263,347	195,585	94,096	43,809	10,876	1,268	116
	Female	1,071,509	208,485	226,813	255,834	185,101	99,194	65,751	26,465	3,566	300
Gwangju	Total	1,088,723	227,586	244,585	248,303	178,655	107,051	59,451	20,191	2,640	261
	Male	530,947	116,550	121,850	124,347	87,327	50,560	24,017	5,828	432	36
	Female	557,776	111,036	122,735	123,956	91,328	56,491	35,434	14,363	2,208	225
Daejeon	Total	1,149,387	237,696	255,313	266,806	200,718	105,964	60,233	19,952	2,582	123
	Male	568,197	123,580	127,819	133,620	100,559	51,250	24,655	6,049	637	28
	Female	581,190	114,116	127,494	133,186	100,159	54,714	35,578	13,903	1,945	95
Ulsan	Total	853,869	170,188	187,223	220,118	158,863	70,128	34,740	11,195	1,321	93
	Male	433,496	91,881	94,795	112,333	82,263	35,534	13,790	2,649	236	15
	Female	420,373	78,307	92,428	107,785	76,600	34,594	20,950	8,546	1,085	78
Gyeonggi-do	Total	8,980,901	1,730,133	2,115,014	2,198,427	1,486,372	793,080	480,362	155,077	20,468	1,968
	Male	4,486,717	888,832	1,069,033	1,132,081	766,216	377,572	199,281	47,861	5,286	555
	Female	4,494,184	841,301	1,045,981	1,066,346	720,156	415,508	281,081	107,216	15,182	1,413
Gangwon-do	Total	1,213,942	206,766	218,736	258,504	231,362	148,800	107,868	36,434	5,088	384
	Male	604,605	112,812	113,060	134,225	117,016	70,054	44,915	10,972	1,420	131
	Female	609,337	93,954	105,676	124,279	114,346	78,746	62,953	25,462	3,668	253
Chungcheong Buk-Do	Total	1,206,364	221,633	235,070	264,809	214,245	132,505	100,979	32,764	4,090	269
	Male	601,540	118,500	121,607	137,323	109,117	62,883	40,990	10,051	994	75
	Female	604,824	103,133	113,463	127,486	105,128	69,622	59,989	22,713	3,096	194
Chungcheong Nam-Do	Total	1,626,667	288,015	320,547	334,585	275,073	193,134	156,451	51,856	6,493	513
	Male	815,304	152,956	170,152	177,782	140,050	91,250	64,647	16,808	1,548	111
	Female	811,363	135,059	150,395	156,803	135,023	101,884	91,804	35,048	4,945	402
Jeolla Buk-Do	Total	1,463,433	255,773	267,745	298,132	257,310	189,379	140,205	48,362	6,082	445
	Male	720,595	136,343	139,174	155,003	129,422	88,533	55,754	15,072	1,214	80
	Female	742,838	119,430	128,571	143,129	127,888	100,846	84,451	33,290	4,868	365
Jeolla Nam-Do	Total	1,522,060	241,068	253,500	300,819	266,782	216,816	174,410	60,730	7,351	584
	Male	752,282	130,677	135,332	162,075	136,832	100,990	67,125	17,815	1,348	88
	Female	769,778	110,391	118,168	138,744	129,950	115,826	107,285	42,915	6,003	496
Gyeongsang Buk-Do	Total	2,154,463	370,564	389,000	442,990	396,066	267,589	209,082	69,933	8,783	456
	Male	1,066,714	201,894	203,460	231,058	198,817	125,586	82,768	21,052	1,983	96
	Female	1,087,749	168,670	185,540	211,932	197,249	142,003	126,314	48,881	6,800	360
Gyeongsang Nam-Do	Total	2,550,949	455,812	526,824	577,919	457,398	269,875	192,535	63,915	6,303	368
	Male	1,264,742	245,062	271,455	297,755	232,616	126,370	72,628	17,493	1,310	53
	Female	1,286,207	210,750	255,369	280,164	224,782	143,505	119,907	46,422	4,993	315
Jeju-Do	Total	432,802	76,613	88,834	99,055	73,052	48,246	33,378	11,329	2,119	176
	Male	213,025	39,914	45,574	51,707	36,992	23,183	12,973	2,387	276	19
	Female	219,777	36,699	43,260	47,348	36,060	25,063	20,405	8,942	1,843	157

具体的な標本抽出作業と現地調査は韓国 Gallup 社に委託し、調査計画の概要は以下の通りである。

- 1) 母集団：韓国全土（済州島を除く）在住の19歳以上の成人男女
- 2) 標本抽出法：層化多段抽出法(割当法)
- 3) 調査地点数：126 地点
- 4) 有効回収標本数：計 1,002 人（126 地点から）
- 5) 45 問（一般質問 37 問、一般属性 8 問）
- 6) 調査実施時期：2011 年 1 月 13 日～2 月 14 日
- 7) 調査実施方法：調査員による個別面接聴取法
- 8) 調査実施主体：韓国 Gallup 社

3.2 標本抽出の手順と調査実施状況

有効回収標本数 1,000 人を、以下のような割当法により抽出作業を行った。

ステップ I：都市別の母集団人口規模（表 3.1 を参照）に比例して、一番大きな行政単位（特別市、道）別の個人標本数を算出した。

ステップ II：各地域に配分された標本の大きさに応じて算出された数の調査地点（班、村）を抽出した。具体的には、洞、邑、面を無作為に抽出し、そこから第 1 次抽出単位の調査地点を無作為に抽出した。126 調査地点の地域別の分布状況は、表 3.2 の韓国 Gallup からの資料を参照されたい。

表 3.2 全国の地域と都市規模別の地点数及び有効標本数
PSU Number on the basis of Household & Population ratio by region
(in January 2010)

Region		Population Ratio (%)	Samples	Samples per PSU	PSU Number
Metropolitan City	Seoul	21.8	218	8	27
	Pusan	7.0	70	8	9
	Daegu	4.8	48	8	6
	Incheon	5.4	54	8	7
	Gwangju	2.7	27	8	3
	Daejeon	2.8	28	8	4
	Ulsan	2.1	21	8	3
Gyeonggi-Do	City	22.2	222	8	28
	Eup/Myun	0.7	7	10	1
Gangwon-Do	City	2.3	23	8	3
	Eup/Myun	0.9	9	10	1
Chungcheong Buk-Do	City	2.0	20	8	3
	Eup/Myun	1.2	12	10	1
Chungcheong Nam-Do	City	2.8	28	8	4
	Eup/Myun	1.5	15	10	2
Jeolla Buk-Do	City	3.0	30	8	4
	Eup/Myun	0.8	8	10	1
Jeolla Nam-Do	City	2.1	21	8	3
	Eup/Myun	2.0	20	10	2
Gyeongsang Buk-Do	City	4.3	43	8	5
	Eup/Myun	1.3	13	10	1
Gyeongsang Nam-Do	City	5.2	52	8	7
	Eup/Myun	1.2	12	10	1
Total		100.0	1,000	*	126

なお、母集団の性別比及び年齢層の割合により計算した、地域と都市規模別の性別・年齢層別に割当てられた有効回収標本数は、表 3.3 の通りである。

表 3.3 地域と都市規模別性別・年齢層別に割当てられた有効標本数(その1)

Region	Population Ratio (%)	Samples	Samples Per PSU	PSU Number	Age	Ratio in region		Samples		
						Male	Female	Male	Female	
Metropolitan City	Seoul	21.3%	213	8	27	19-29 years old	10.6%	10.6%	23	22
						30-39 years old	11.5%	11.2%	25	24
						40-49 years old	10.5%	10.5%	22	22
						50-59 years old	8.4%	9.0%	18	19
						60-69 years old	5.1%	5.5%	11	12
						70 years old and over	2.8%	4.2%	6	9
	Busan	7.4%	74	8	9	19-29 years old	10.1%	9.3%	7	7
						30-39 years old	9.6%	9.3%	7	7
						40-49 years old	10.4%	10.8%	8	8
						50-59 years old	9.8%	10.3%	7	8
						60-69 years old	5.8%	6.2%	4	5
						70 years old and over	3.1%	5.1%	2	4
	Daegu	5.0%	50	8	6	19-29 years old	10.5%	9.1%	5	5
						30-39 years old	10.1%	10.3%	5	5
						40-49 years old	11.6%	11.9%	6	6
						50-59 years old	8.9%	9.2%	4	5
						60-69 years old	4.9%	5.6%	2	3
						70 years old and over	3.0%	5.0%	1	3
	Incheon	5.5%	55	8	7	19-29 years old	10.6%	9.9%	6	5
						30-39 years old	11.2%	10.7%	6	6
						40-49 years old	12.3%	12.0%	7	7
						50-59 years old	8.9%	8.4%	5	5
						60-69 years old	4.4%	4.6%	2	3
						70 years old and over	2.6%	4.4%	1	2
	Gwangju	2.8%	28	8	3	19-29 years old	10.9%	10.3%	3	3
						30-39 years old	11.3%	11.4%	3	3
						40-49 years old	11.4%	11.4%	3	3
						50-59 years old	7.8%	8.2%	2	2
						60-69 years old	4.6%	5.2%	1	2
						70 years old and over	2.7%	4.7%	1	2
	Daejeon	2.9%	29	8	4	19-29 years old	10.9%	10.1%	3	3
						30-39 years old	11.2%	11.2%	3	3
						40-49 years old	11.6%	11.6%	3	3
						50-59 years old	8.5%	8.5%	3	3
						60-69 years old	4.4%	4.7%	1	2
						70 years old and over	2.7%	4.4%	1	1
Ulsan	2.2%	22	8	3	19-29 years old	10.9%	9.3%	2	2	
					30-39 years old	11.2%	11.0%	3	2	
					40-49 years old	13.2%	12.7%	3	3	
					50-59 years old	9.4%	8.7%	2	2	
					60-69 years old	4.1%	4.0%	1	1	
					70 years old and over	1.9%	3.5%	0	1	
Gyeonggi	City	22.2%	222	8	28	19-29 years old	10.0%	9.5%	23	22
						30-39 years old	12.0%	11.8%	27	27
						40-49 years old	12.6%	11.9%	29	27
	Eup/Myun	0.7%	7	10	1	50-59 years old	8.3%	7.8%	19	18
						60-69 years old	4.2%	4.6%	10	11
Gangwon	City	2.3%	23	8	3	19-29 years old	9.3%	7.9%	3	3
						30-39 years old	9.4%	8.8%	3	3
						40-49 years old	11.1%	10.3%	3	3
	Eup/Myun	0.9%	9	10	1	50-59 years old	9.5%	9.2%	3	3
						60-69 years old	5.8%	6.5%	2	2
Chungcheong Buk-Do	City	2.0%	20	8	3	19-29 years old	10.0%	8.7%	3	3
						30-39 years old	10.2%	9.5%	3	3
						40-49 years old	11.4%	10.6%	3	3
	Eup/Myun	1.2%	12	10	1	50-59 years old	8.9%	8.5%	3	3
						60-69 years old	5.2%	5.8%	2	2
						70 years old and over	4.3%	7.1%	1	2

表 3.3 地域と都市規模別性別・年齢層別に割当てられた有効標本数(その2)

Region		Population Ratio (%)	Samples	Samples Per PSU	PSU Number	Age	Ratio in region		Samples	
							Male	Female	Male	Female
Chungcheong Nam-Do	City	2.8%	28	8	4	19-29 years old	9.5%	8.4%	4	4
						30-39 years old	10.5%	9.3%	4	4
						40-49 years old	10.9%	9.7%	5	4
	Eup/Myun	1.5%	15	10	2	50-59 years old	8.4%	8.1%	4	3
						60-69 years old	5.6%	6.3%	2	3
						70 years old and over	5.1%	8.1%	2	3
Julla Buk-Do	City	3.0%	30	8	4	19-29 years old	9.5%	8.3%	3	3
						30-39 years old	9.6%	8.8%	4	3
						40-49 years old	10.6%	9.8%	4	4
	Eup/Myun	0.8%	8	10	1	50-59 years old	8.7%	8.6%	3	3
						60-69 years old	6.0%	6.9%	2	3
						70 years old and over	4.9%	8.3%	2	3
Julla Nam-Do	City	2.0%	20	8	3	19-29 years old	8.7%	7.4%	3	3
						30-39 years old	9.0%	7.8%	4	3
						40-49 years old	10.7%	9.1%	4	4
	Eup/Myun	1.9%	19	10	2	50-59 years old	8.8%	8.4%	3	3
						60-69 years old	6.6%	7.7%	3	3
						70 years old and over	5.6%	10.2%	2	4
Gyeongsang Buk-Do	City	4.3%	43	8	5	19-29 years old	9.5%	8.0%	5	4
						30-39 years old	9.5%	8.7%	5	5
						40-49 years old	10.8%	9.9%	6	5
	Eup/Myun	1.3%	13	10	1	50-59 years old	9.0%	9.0%	5	5
						60-69 years old	5.8%	6.6%	3	4
						70 years old and over	4.9%	8.4%	3	5
Gyeongsang Nam-Do	City	5.2%	52	8	7	19-29 years old	9.8%	8.4%	6	5
						30-39 years old	10.7%	10.1%	7	7
						40-49 years old	11.7%	11.0%	8	7
	Eup/Myun	1.2%	12	10	1	50-59 years old	8.9%	8.6%	6	6
						60-69 years old	5.0%	5.7%	3	4
						70 years old and over	3.5%	6.7%	2	4

ステップⅢ：各調査地点において、現地調査の監督者は調査員に調査開始点を指示し、順次調査対象世帯を等間隔に抽出してから、表 3.4 に示された性別・年齢層の割当人数に達するまで訪問を続けた。ただし、訪問先は世帯に限り、商店や市場を除外した。

ステップⅣ：選ばれた世帯を訪問した際には、割当数（男女／年齢層）に該当する家族構成員を選定して調査を行った。もし、1つの世帯に条件を満たす成人が2名以上の場合、誕生日法に則って、先に誕生日を迎える人を選択した。

表 3.4 調査地点別の性別・年齢層別の有効標本数(その2)

List of PSU

Quota by PSU

No.	City/Provinces	si-gun/ku	Eup/Myeon/Dong	Tong	Ban	Li	Male							Female																
							19-29 y.o.	30-39 y.o.	40-49 y.o.	50-59 y.o.	60-69 y.o.	70 y.o. and over	19-29 y.o.	30-39 y.o.	40-49 y.o.	50-59 y.o.	60-69 y.o.	70 y.o. and over												
51	Gwangju	Buk-gu	Im-dong	6	3			1					1																	
52	Gwangju	Cwangsang-gu	Sinhwang-dong	16	3																									
53	Daegu	Dong-gu	Yongun-dong	9	5			1																						
54	Daegu	Jing-gu	Munhwa 1-dong	10	5																									
55	Daegu	Sa-gu	Wolpyeong 2-dong	7	3																									
56	Daegu	Yuseong-gu	Jonmin-dong	16	4																									
57	Ulsan	Jung-gu	Byeongyeong 1-dong	13	5																									
58	Ulsan	Nam-gu	Yeumjangsangpo-dong	9	3																									
59	Ulsan	Ulsu-gu	Isnyang-eup																											
60	Gyeonggi	Gwonseon-gu, Suwon si	Seryu 1-dong	23	2																									
61	Gyeonggi	Paldal-gu, Suwon si	Hwaseo 2-dong	21	5																									
62	Gyeonggi	Sujeong-gu, Sungnam si	Sinhwang 1-dong	15	3																									
63	Gyeonggi	Jungwon-gu, Sungnam si	Eunhaeng 1-dong	3	3																									
64	Gyeonggi	Bundang-gu, Sungnam si	Imse 1-dong	2	1																									
65	Gyeonggi	Uijeongbu si	Singok 2-dong	13	5																									
66	Gyeonggi	Manan-gu, Anyang si	Seokku 1-dong	33	2																									
67	Gyeonggi	Dongan-gu, Anyang si	Beomgye-dong	18	7																									
68	Gyeonggi	Wonmi-gu, Bucheon si	Sang 1-dong	14	6																									
69	Gyeonggi	Oecheon-gu, Bucheon si	Gogang Bon-dong	27	2																									
70	Gyeonggi	Gwangmyung si	Seha 2-dong	24	7																									
71	Gyeonggi	Pyeongtaek si	Bjeon 2-dong	27	5																									
72	Gyeonggi	Sangnok-gu, Ansan si	Bugok-dong	10	2																									
73	Gyeonggi	Danwon-gu, Ansan si	Seonbu 2-dong	30	3																									
74	Gyeonggi	Daejeon-gu, Goyang si	Haengsan 2-dong	9	1																									
75	Gyeonggi	Ilseong-gu, Goyang si	Ilseon 3-dong	9	7																									
76	Gyeonggi	Guri si	Sutaek 1-dong	12	5																									
77	Gyeonggi	Namyangju si	Toegyewon-myeon																											
78	Gyeonggi	Sheung si	Sincheon-dong	4	3																									
79	Gyeonggi	Gunpo si	Gunpo 2-dong	18	4																									
80	Gyeonggi	Hanam si	Sinjang 2-dong	37	5																									
81	Gyeonggi	Gheungju, Yongin si	Singail-dong	4	1																									
82	Gyeonggi	Suji-gu, Yongin si	Jikjeon 2-dong	19	5																									
83	Gyeonggi	Paju si	Geumcheon 2-dong	7	12																									
84	Gyeonggi	Anseong si	Anseong 2-dong	12	6																									
85	Gyeonggi	Hwasong si	Seosan-myeon																											
86	Gyeonggi	Gwangju si	Sichon-eup																											
87	Gyeonggi	Pocheon si	Gasan-myeon																											
88	Gyeonggi	Yeoncheon-gun	Jongok-eup																											
89	Gangwon	Chuncheon si	Hyoja 2-dong	10	2																									
90	Gangwon	Wonju si	Bongsan-dong	7	4																									
91	Gangwon	Donghae si	Samhwa-dong	6	1																									
92	Gangwon	Hongcheon-gun	Bukbang-myeon																											
93	Chungbuk	Heungdeok-gu, Cheongju si	Meochung-dong	24	2																									
94	Chungbuk	Heungdeok-gu, Cheongju si	Seonghwa Gaesin, Jungnim-dong	35	4																									
95	Chungbuk	Yecheon si	Sinbaek, Dutak-dong	39	2																									
96	Chungbuk	Okcheon-gun	Cheongsan-myeon																											
97	Chungnam	Seobuk-gu, Cheonan si	Seongseo-eup																											
98	Chungnam	Gongju si	Gaunhak-dong	11	2																									
99	Chungnam	Asan si	Onyang 3-dong	7	1																									
100	Chungnam	Nonsan si	Chwiam-dong	21	2																									

表 3.4 調査地点別の性別・年齢層別の有効標本数(その3)

Quota by PSU

List of PSU

No.	City/Province	si/gun/gu	Eup/Myeon/Dong	Tong	Ban	U	Male					Female					
							19-29 y.o.	30-39 y.o.	40-49 y.o.	50-59 y.o.	60-69 y.o.	70 y.o. and over	19-29 y.o.	30-39 y.o.	40-49 y.o.	50-59 y.o.	60-69 y.o.
101	Chungnam	Geunsan-gun	Lwon-myeon			Yonghwa-ri	1	1	1	1	1	1	1	1	1	1	1
102	Chungnam	Hongseong-gun	Hongdong-myeon			Wolhyeon-ri	1	1	1	1	1	1	1	1	1	1	1
103	Jeonbuk	Wansan-gu, Bonju-si	Soson-dong	67	3		1	1	1	1	1	1	1	1	1	1	1
104	Jeonbuk	Deokjin-gu, Bonju-si	Hoseong-dong	36	4		1	1	1	1	1	1	1	1	1	1	1
105	Jeonbuk	Iksan-si	Hwangdeung-myeon			Singri	1	1	1	1	1	1	1	1	1	1	1
106	Jeonbuk	Jeongeup-si	Naajangsang-dong	48	1		1	1	1	1	1	1	1	1	1	1	1
107	Jeonbuk	Buan-gun	Wido-myeon			Jeonggaun-ri	1	1	1	1	1	1	1	1	1	1	1
108	Jeonnam	Mokpo-si	Yudai-dong	8	2		1	1	1	1	1	1	1	1	1	1	1
109	Jeonnam	Yosu-si	Saengbong-dong	64	5		1	1	1	1	1	1	1	1	1	1	1
110	Jeonnam	Naju-si	Seji-myeon			Dae-san-ri	1	1	1	1	1	1	1	1	1	1	1
111	Jeonnam	Damyang-gun	Daedeok-myeon			Maesan-ri	1	1	1	1	1	1	1	1	1	1	1
112	Jeonnam	Haenam-gun	Hwaeon-myeon			Gurim-ri	1	1	1	1	1	1	1	1	1	1	1
113	Gyeongbuk	Nam-gu, Pohang-si	Ocheon-eup			Hangsari	1	1	1	1	1	1	1	1	1	1	1
114	Gyeongbuk	Buk-gu, Pohang-si	Hwanyeo-dong	12	2		1	1	1	1	1	1	1	1	1	1	1
115	Gyeongbuk	Andong-si	Pungsan-eup			Hoegok-ri	1	1	1	1	1	1	1	1	1	1	1
116	Gyeongbuk	Gumi-si	Imo-dong	9	5		1	1	1	1	1	1	1	1	1	1	1
117	Gyeongbuk	Sangju-si	Namwon-dong	14	5		1	1	1	1	1	1	1	1	1	1	1
118	Gyeongbuk	Chilgok-gun	Seokjeok-eup			Namnyul-ri	1	1	1	1	1	1	1	1	1	1	1
119	Gyeongnam	Changwon-si	Myeongok-dong	64	2		1	1	1	1	1	1	1	1	1	1	1
120	Gyeongnam	Masan-si	Gusan-myeon			Yusan-ri	1	1	1	1	1	1	1	1	1	1	1
121	Gyeongnam	Uju-si	Daegok-myeon			Yugok-ri	1	1	1	1	1	1	1	1	1	1	1
122	Gyeongnam	Unhae-si	I-dong	14	4		1	1	1	1	1	1	1	1	1	1	1
123	Gyeongnam	Gimhae-si	Jhyeong-eup			Bangdong-ri	1	1	1	1	1	1	1	1	1	1	1
124	Gyeongnam	Gimhae-si	Saman-dong	14	2		1	1	1	1	1	1	1	1	1	1	1
125	Gyeongnam	Yangsan-si	Mulgeum-eup			Beomeo-ri	1	1	1	1	1	1	1	1	1	1	1
126	Gyeongnam	Goseong-gun	Hai-myeon			Deongmyeong-ri	1	1	1	1	1	1	1	1	1	1	1

3.3 現地調査の概要

現地調査では、調査員に対して現地調査訓練を行った上で、調査現場に派遣した。以下は、韓国 Gallup 社が作成した調査員への指示書である。

Statement of direction for interviewers

- Survey on lifestyle, culture and environment -

Survey Summary

- 1. Survey Area:** Nationwide (Jeju-Do excluded)
- 2. Respondents:** General public aged 19 and over
- 3. Sample Size:** 1,000 persons
- 4. Sample Extraction:** The survey PSU (Ban, Village) was extracted by the proportionate number of people per area (state/city), and will select every 6th house from the first respondent's house to make sure the samples were chosen randomly.
- 5. Purpose:** To gain knowledge and use data of national recognition to various issues (i.e. life, culture, environment) as an academic research purpose.
The same research is being held in Japan with the same questionnaire, ought to compare national recognitions of both Korea and Japan.

Notices on survey progress

1. Selecting respondents

The basic principle of this research is 'Household face-to-face interview'

- ① Be aware of your assigned area's address and make sure you visit with the 6th house from the 1st respondent's house. (Direction should always be the right arm side)
In case of apartments or multifamily housings, go from down stairs -> up stairs, lower -> higher number houses.
- ② Between houses you visit, the priority respondent should be the person who is over 19 and satisfies your assigned gender/age.
In case there are more than 2 people in the house who fits the assigned standard, the person who meets his/her birthday faster within 1 year should be the priority respondent.
- ③ Make sure to carry the 'Respondent Contact Status Data' at all time while you are in your survey area (PSU: Primary Sampling Unit), and document the entire process, from selecting houses and respondents to the finishing part of survey.
For each and every survey area, mark it into every visiting results.
* The dates of 'Survey time' on the questionnaire and 'Success check' on the 'Respondent Contact Status Data' must be a match.

1. Filling out the questionnaire answer sheet

① Entire process must be face-to-face, and under the interviewer's control at all times, and questions should be asked correctly by the given standard and formula.

② Let the respondent look at the example card and then give them the questions, and give enough time to think.

If the respondent has other answer which is not listed on the example card, make sure to get specific answers into 'etc(write down: _____)'

③ All replies must be written by pens, and mark 'O' on the number the respondent chose for an answer.

Notices on questionnaires

1. Q7), Q8), Q9), Q10), Q11), Q14), Q16), Q20), Q22), Q25), Q26), Q27)

① Rotate the order of questions every time when facing new respondent.

② Make sure there are no blanks in the answer sheet.

2. 3 answers for Q31b), duplicate answers for Q32) Q26b) Q37), only 1 answer for the rest of the questions.

3. Make sure to write down the specific job or career of your respondents on Occupation A.

Example) Self-employed: Running a restaurant, Pharmacy, Taxi driver etc.

Sales/Service: Sales man, Clerk, Actuary, Tele-marketer etc.

Truck driver, A/S Engineer for electronic devices

Field-worker on construction site, Sweeper, Janitor etc

Enterprise technician, Kindergarten/Elementary/Mid/High school teacher, Web designer,

Programmer

Headmaster, **Title of job if he/she is an enterprise employee**

Professor, Doctor, Lawyer, Artist, Religionist (Pastor, Priest), Journalist, Designer

BA/Master degree students

♣ Thank you ♣

韓国調査では、表 3.5 の訪問記録に示した通りに、調査員が調査期間に計 11,098 件の訪問を行ったが、約 10.1%を占める 1,116 人から回答を得た。回答不能のうち、不在者が最も多く、34.8%を占めており、次いで回答拒否者が 24.4%であった。

なお、回収できた 1,116 票のうち、記入漏れや記録ミスなどの不備が見つかったため、114 件を有効回収標本から除外した。したがって、韓国調査では、最終的な有効回収標本個人は 1,002 人となった。

表 3.5 訪問調査の集計結果

	Success	Refusal			Absence		Exclusion	
		Busy/Don't want to be bothered	Don't want to give out personal information	Stopped during the interview	Temporary absence	An unoccupied house	Not an object of interview	Completion of quota
Cases	1116	1816	618	267	2593	1269	663	2756
Ratio	10.10%	16.40%	5.60%	2.40%	23.40%	11.40%	6.00%	24.80%

第4章 北京調査の概要

中国では、全国範囲での標本調査に必要な基礎資料は整備されていないため、全国規模の統計的調査は現段階で困難である。そのため、今回の調査では、全国調査の代わりに、南方・北方と内陸・沿海の様々な地域差を勘案した結果、調査対象として、北方の内陸部大都市である北京市と南方の沿海地域中間都市である杭州市を選定した。両者は、いずれも経済成長は進んでいるが、環境問題の現状は大きな差がある。

本章では、まず北京における調査の概要を述べるが、次章では杭州調査の実態を説明する。

4.1 調査の計画

北京調査では、北京市が管轄する13区5県のうち、人口稠密地帯の中心部及び開発が続いている周辺地域の12区を調査地域とした。我々の研究チームはこれまで北京市で行った意識調査の経験及び今日の調査環境を踏まえ、調査計画を立案した。その概要は次の通りである。

- 1) 調査地域：東城、西城、朝阳、豊台、石景山、海淀、房山、通州、順義、昌平、大興、門頭溝（区部の12区）
- 2) 母集団：北京市在住の18歳～79歳の成人男女
- 3) 調査地点数：100地点
- 4) 有効標本数：1,000名以上（100地点（社区））
- 5) 標本抽出法：多段抽出法（割当法）
 - ① 区市の人口規模に比例して、調査地点として100社区を抽出
 - ② 性別・年齢層の人口に比例して地点ごとに10名個人を抽出
- 5) 45問（一般質問37問、一般属性8問）
- 6) 調査実施時期：2011年10月2日～10月16日
- 7) 調査実施方法：調査員による個別面接聴取法
- 8) 調査実施主体：中国人民大学

4.2 標本抽出の骨子

4.2.1 基礎データ

割当法による標本抽出では、各区の人口規模（2010年第6回国勢調査）及北京市住民の年齢層分布をともに、各区に割り当てる個人標本数を計算した。表4.1は北京市区部の人口分布を示しているが、区部人口は総人口の約90%を占めている。

4.1. 北京市区部（調査地域）の人口分布

番号	区名	人口数（万人）	番号	区名	人口数（万人）
1	東 城	91.9	7	房 山	94.5
2	西 城	124.3	8	通 州	118.4
3	朝 陽	354.5	9	順 義	87.7
4	豊 台	211.2	10	昌 平	166.1
5	石景山	61.6	11	大 興	136.5
6	海 淀	328.1	12	門頭溝	29.0

（2010年 第6回国勢調査より）

表 4.2 は、5 歳間隔で区切った北京市の性別・年齢層別の人口分布を示している。これによると、各区における男女や年齢層の人口割合には大きな差は見られなかった。これを根拠に、標本抽出で男女別の各年齢層に割り当てる個人標本数をそれぞれ計算した。

表 4.2 北京市の性別・年齢層別の人口分布

年齢層	調査標本数（人）			男女比（%）		
	全 体	男 性	女 性	全 体	男 性	女 性
合 計	31486	16079	15407	100.0	51.1	48.9
0-4	1243	651	592	4.0	2.1	1.9
5-9	926	493	433	3.0	1.6	1.4
10-14	962	527	435	3.1	1.7	1.4
15-19	1633	862	771	5.1	2.7	2.4
20-24	3392	1771	1621	10.7	5.6	5.1
25-29	3648	1906	1742	11.6	6.1	5.5
30-34	2649	1368	1281	8.4	4.3	4.1
35-39	3003	1525	1478	9.5	4.8	4.7
40-44	2669	1411	1258	8.5	4.5	4.0
45-49	2737	1425	1312	8.7	4.5	4.2
50-54	2334	1154	1180	7.4	3.7	3.7
55-59	1899	919	980	6.0	2.9	3.1
60-64	1209	553	656	3.9	1.8	2.1
65-69	888	418	470	2.8	1.3	1.5
70-74	978	446	532	3.1	1.4	1.7
75-79	785	404	381	2.5	1.3	1.2
80-84	359	164	195	1.1	0.5	0.6
85-89	133	64	69	0.4	0.2	0.2
90 以上	39	18	21	0.2	0.1	0.1

（2009年北京市標本調査より）

4.2.2 各区に割り当てる標本数と調査地点の計算

有効回収標本数 1,000、調査地点（社区）数が 100 であるという前提の基で、表 4.2 に示している区別の人口規模に比例して、各区の標本数及び調査地点数を表 4.3 のように計算した。

具体的に言えば、各区に配分した個人標本数 = $1000 \times \text{区の人口数} / \text{総人口数}$ という式で計算した。その上で、標本数の計算値に対して 10 桁まで整数化を行い、調査区の数を出した。

例えば、11 番の大興区に割り当てた標本数の計算値は 76.5 であったが、実際に標本数を 70 にした。その結果、この区から抽出する調査地点の数は 7 箇所となった。

表 4.3 区ごとの調査地点及び個人標本数

番号	区名	総人口 (万人)	標本計 算値	整数化後 の標本	調査地点 (社区)
1	東城	91.9	50.9	50	5
2	西城	124.3	68.9	70	7
3	朝陽	354.5	196.5	200	20
4	豊台	211.2	117.1	120	12
5	石景山	61.6	34.2	30	3
6	海淀	328.1	181.9	180	18
7	房山	94.5	52.4	50	5
8	通州	118.4	65.6	70	7
9	順義	87.7	48.6	50	5
10	昌平	166.1	92.1	90	9
11	大興	136.5	75.7	70	7
12	門頭溝	29.0	16.1	20	2
合計		1803.8	1000.0	1000	100

4.2.3 性別・年齢別の全体的な標本数の計算

割当法による標本抽出では、年齢層を 18～29 歳、30～39 歳、40～49 歳、50～59 歳、60～79 歳の 5 段階に分けた。表 4.2 の 2009 年人口標本抽出調査の 18 歳以上の人口比率データを並べ替えた上で、調査地域の性別・年齢層別の標本数を求めた。

なお、18～19 歳の人口比率は内挿法により算出した。また、総標本数が 1,000 とするため、40～49 歳の男性の標本数は 106 名から 105 名に調整した。

表 4.4 性別・年齢層別の個人標本数

年齢層	標本調査の標本数(人)			比率		個人標本数(人)	
	全体	男性	女性	男性	女性	男性	女性
18-29	7,693	4,022	3,671	0.1498	0.1368	150	137
30-39	5,652	2,893	2,759	0.1078	0.1028	108	103
40-49	5,406	2,836	2,570	0.1056	0.0957	105	96
50-59	4,233	2,073	2,160	0.0772	0.0805	77	80
60-79	3,860	1,821	2,039	0.0678	0.0760	68	76
合計	26,844	13,645	13,199	0.5083	0.4917	508	492

4.2.4 調査地点別の性別・年齢別の標本抽出

区内の性別・年齢層別の個人標本数の配分は系統抽出により行った。抽出された100の社区を区の順番にしたがって並べた上で、すべての性別・年齢層の組合せの標本数を等間隔に配分した。

例えば、18～29歳年齢層の男性標本は150人であるので、まず、各社区に1名ずつ配分した。次いで残りの50人について間隔を2にして該当した社区にさらに1名配分した。一方、100で割り切れない標本数については、乱数を用いて配分を行った。例えば、60～79歳の標本数は68人であるので、等間隔で分けることはできない。この場合には、まず $[0.5, 0.5+100/68]$ の間の整数一様乱数を1つ発生させ、間隔を $100/68$ とし、該当する番号に対応する社区に余った標本を配分するようにした。

以上のような方法で1,000人分の標本を各社区に配分してから、すべての社区にちょうど10人ずつとなっているかどうかを確認した。もし、10人以上の標本が配分された社区があるならば、名簿上の近い社区に余分の標本を移すことにした。調査地点別の性別・年齢層別の標本割当結果は表4.5の通りである。

表 4.5 調査地点ごとの性別・年齢層別の個人標本数

区名	街道名称	社区名称	男性					女性				
			18-29	30-39	40-49	50-59	60-79	18-29	30-39	40-49	50-59	60-79
海淀	海淀街道	新起点社区	2	1	1	0	1	1	1	1	1	1
海淀	四季青镇	巨山家园社区	1	1	1	1	1	1	1	1	1	1
海淀	海淀街道	万泉庄南社区	2	1	1	1	1	1	1	1	1	0
海淀	羊坊店街道	铁东社区	1	1	1	1	1	2	1	1	0	1
海淀	青龙桥街道	309医院社区	2	1	1	1	0	2	1	0	1	1
海淀	中关村街道	西里社区	1	1	1	1	1	1	2	1	1	0
海淀	曙光街道	诚品建筑社区	2	1	1	1	0	1	1	1	1	1
海淀	花园路街道	塔院社区	1	1	1	1	1	2	1	1	0	1
海淀	羊坊店街道	三住宅社区	2	1	1	1	0	1	1	1	1	1
海淀	北下关街道	净土寺第二社区	1	2	1	0	1	1	1	1	1	1

区名	街道名称	社区名称	男性					女性				
			18-29	30-39	40-49	50-59	60-79	18-29	30-39	40-49	50-59	60-79
海淀	花园路街道	月季园第一社区	2	1	1	0	1	2	1	1	1	0
海淀	西北旺镇	屯佃社区	1	1	2	1	0	1	1	1	1	1
海淀	清河街道	安宁庄社区	2	1	1	0	1	2	1	1	0	1
海淀	永定路街道	八街坊西社区	1	1	1	1	1	1	1	1	1	1
海淀	青龙桥街道	西苑100号社区	2	1	1	1	1	1	1	1	1	0
海淀	羊坊店街道	通信处社区	1	1	1	1	1	2	1	0	1	1
海淀	永定路街道	三街坊东社区	2	1	1	1	0	1	1	1	1	1
海淀	北下关街道	青云南区社区	1	1	1	1	1	1	1	1	1	1
朝阳	高碑店地区	高井社区	2	1	1	1	0	2	1	1	1	0
朝阳	崔各庄乡	奶东村委会	1	1	1	1	1	1	1	1	1	1
朝阳	崔各庄乡	草场地村委会	2	1	1	0	1	1	1	1	1	1
朝阳	三里屯街道	幸福二村社区	1	2	1	1	0	2	1	1	0	1
朝阳	东坝地区	七棵树农中社区	2	1	1	0	1	1	1	1	1	1
朝阳	大屯地区	慧忠里第二社区	1	1	1	1	1	2	1	1	1	0
朝阳	黑庄户乡	黑庄户村委会	2	1	1	1	0	1	1	1	1	1
朝阳	王四营乡	李罗营社区	1	1	1	1	1	1	1	1	1	1
朝阳	呼家楼街道	呼家楼南社区	2	1	1	1	1	1	1	1	1	0
朝阳	望京街道	夏都雅园社区	1	1	1	1	1	2	1	1	0	1
朝阳	双井街道	大望社区	2	1	1	1	0	1	1	1	1	1
朝阳	团结湖街道	中路北社区	1	1	1	1	1	2	1	1	0	1
朝阳	孙河地区	李县坟村委会	2	1	1	0	1	1	1	1	1	1
朝阳	双井街道	广和里社区	1	1	2	1	0	2	1	1	1	0
朝阳	东风地区	紫萝园社区	2	1	1	0	1	1	1	1	1	1
朝阳	太阳宫地区	芍药居一社区	1	2	1	1	0	1	1	1	1	1
朝阳	双井街道	光环社区	2	1	1	0	1	2	1	1	0	1
朝阳	十八里店地区	周家庄村委会	1	1	1	1	1	1	1	1	1	1
朝阳	管庄地区	果家店村委会	2	1	1	1	0	1	1	1	1	1
朝阳	左家庄街道	新源里社区	1	1	1	1	1	2	1	1	1	0
丰台	东铁匠营街道	政馨家园社区	2	1	1	1	1	1	1	1	0	1
丰台	新村街道	造甲南里社区	1	1	1	1	1	2	1	1	1	0
丰台	宛平城街道	晓月苑社区	2	1	1	0	1	1	2	0	1	1
丰台	和义街道	和义东里第二社区	1	1	1	1	1	1	1	1	1	1
丰台	西罗园街道	花椒树社区	2	1	1	1	0	2	1	1	0	1
丰台	马家堡街道	嘉园一里社区	1	1	1	1	1	1	1	1	1	1
丰台	新村街道	草桥欣园第一社区	2	1	1	1	0	1	1	1	1	1
丰台	方庄街道	芳群园三区社区	1	1	1	1	1	2	1	1	1	0

区名	街道名称	社区名称	男性					女性				
			18-29	30-39	40-49	50-59	60-79	18-29	30-39	40-49	50-59	60-79
丰台	卢沟桥街道	六里桥南里社区	2	1	1	1	0	1	1	1	1	1
丰台	大红门街道	大红门东街社区	1	2	1	0	1	1	1	1	1	1
丰台	大红门街道	南顶村社区	2	1	1	1	0	2	1	1	1	0
丰台	卢沟桥街道	秀园社区	1	1	1	1	1	1	1	1	1	1
东城	朝阳门街道	朝内头条社区	2	1	1	0	1	2	1	1	0	1
东城	崇外街道	新景家园社区	1	1	2	1	1	1	1	1	1	0
东城	和平里街道	冶金社区	2	1	1	0	1	1	1	1	1	1
东城	崇外街道	西花市南里东区社区	1	1	1	1	1	2	1	1	0	1
东城	和平里街道	二区社区	2	1	1	1	0	1	1	1	1	1
西城	金融街街道	丰融园社区	1	1	1	1	1	1	1	1	1	1
西城	白纸坊街道	双槐里社区	2	1	1	1	0	2	1	1	1	0
西城	天桥街道	永安路社区	1	1	1	1	1	1	1	1	1	1
西城	广外街道	手帕口北街社区	2	1	1	1	0	2	1	1	0	1
西城	德胜街道	新外大街南社区	1	2	1	0	1	1	1	1	1	1
西城	新街口街道	官园社区	2	1	1	0	1	1	1	1	1	1
西城	展览路街道	洪茂沟社区	1	1	1	1	1	2	1	1	1	0
石景山	金顶街街道	赵山社区	2	1	1	1	1	1	1	1	0	1
石景山	鲁谷社区行政事务管理中心	六合园南社区	1	1	1	1	1	1	1	1	1	1
石景山	苹果园街道	海特花园第二社区	2	1	1	1	0	2	1	1	1	0
昌平	城南街道	拓然家苑社区	1	1	1	1	1	1	1	1	1	1
昌平	回龙观地区办事处	通达园社区	2	1	1	1	0	2	1	1	0	1
昌平	北七家镇	温泉A区社区	1	1	1	1	1	1	1	1	1	1
昌平	东小口地区办事处	都市芳园社区	2	1	1	1	0	1	1	1	1	1
昌平	东小口地区办事处	天通东苑第四社区	1	1	1	1	1	2	1	1	1	0
昌平	城南街道	砂石厂社区	2	1	1	0	1	1	1	1	1	1
昌平	城北街道	东关南里社区	1	2	1	1	0	1	2	1	0	1
昌平	回龙观地区办事处	龙腾苑三区社区	2	1	1	0	1	2	1	0	1	1
昌平	回龙观地区办事处	万润家园社区	1	1	2	1	0	1	1	1	1	1
通州	中仓街道	西上园社区	2	1	1	0	1	1	1	1	1	1
通州	北苑街道	家园北区社区	1	1	1	1	1	2	1	1	1	0
通州	新华街道	东大街社区	2	1	1	1	1	1	1	1	1	0
通州	新华街道	如意社区	1	1	1	1	1	2	1	1	0	1
通州	梨园镇	梨园东里社区	2	1	1	1	0	1	1	1	1	1
通州	北苑街道	新北苑社区	1	1	1	1	1	1	1	1	1	1
通州	新华街道	贡院社区	2	1	1	0	1	2	1	1	1	0
顺义	胜利街道	建新北区第二社区	1	1	1	1	1	1	1	1	1	1

区名	街道名称	社区名称	男性					女性				
			18-29	30-39	40-49	50-59	60-79	18-29	30-39	40-49	50-59	60-79
顺义	光明街道	双兴东区社区	2	1	1	1	0	1	1	1	1	1
顺义	胜利街道	建新北区第三社区	1	2	1	1	0	2	1	1	0	1
顺义	旺泉街道	西辛北区社区	2	1	1	0	1	1	1	1	1	1
顺义	空港街道	蓝星花园社区	1	1	1	1	1	2	1	1	1	0
大兴	旧宫镇	德茂佳苑社区	2	1	1	1	0	1	1	1	1	1
大兴	亦庄镇	富源里社区	1	1	1	1	1	1	1	1	1	1
大兴	旧宫镇	德茂社区	2	1	1	1	1	1	1	1	0	1
大兴	兴丰街道	黄村中里社区	1	1	1	1	1	2	1	1	1	0
大兴	清源街道	丽园南区社区	2	1	1	0	1	1	1	1	1	1
大兴	清源街道	金惠园三区社区	1	1	2	1	0	2	1	1	0	1
大兴	林校路街道	车站中里社区	2	1	1	0	1	1	1	1	1	1
房山	西潞街道	太平庄西里社区	1	1	1	1	1	1	1	1	1	1
房山	城关街道	永乐园社区	2	1	1	1	0	2	1	1	1	0
房山	迎风街道	杏花西里社区	1	1	1	1	1	1	1	1	1	1
房山	向阳街道	向阳里社区	2	1	1	1	0	2	1	1	0	1
房山	拱辰街道	行宫园社区	1	2	1	0	1	1	1	1	1	1
门头沟	大峪街道	德露苑社区	2	1	1	1	0	1	1	1	1	1
门头沟	城子街道	七棵树东街社区	1	1	1	1	1	2	1	1	1	0
		合 計	150	108	105	77	68	137	103	96	80	76

もし、現場では組織変更、移転、建設中などの原因で選ばれた社区は実際に調査できない場合には、現地監督者は同一街道に属する近隣の社区で代替するよう調査員に指示した。

4.3 調査の実施

以上の方法で選ばれた標本個人を対象に、次の要領で個別面接聴取法による調査を実施した。なお、今回の調査は、世帯を訪問することではなく、社区敷地内や玄関などで待ち合わせる方式で実施した。

4.3.1 調査員の訓練

この調査の調査員は、全員が北京市の各大学からの大学生で、男性 18 名、女性 32 で計 50 名であった。調査員に対して、調査の概要、一般面接調査の要領と質問別の聞き方に分けて、調査員全員に指導し、訪問調査のための訓練を行った。さらに、調査員に事前に作成した「調査員への指示書」を配った。今回の調査に作成した中国語版の調査員訓練資料である。

北京市民生活、文化、环境意识调查培训手册

一、简介

以下是一份为帮助你做好[北京市民生活、文化、环境意识调查]访问调查的指南，其中包括该项调查的说明，访问被访者时的注意事项等。

由于此项调查的所有数据都是通过提问方式进行收集，所以调查访员将扮演非常重要的角色。请务必在调查之前仔细阅读指南的每一个细节。

二、调查说明

此项调查旨在分析掌握一般北京市民对目前生活及环境问题的看法及意见等。我们必须通过统计抽样调查来客观地收集有关信息。此项调查问卷的访问调查时间需要 30 至 40 分钟，调查要求在被访者居住的小区内进行。

三、怎样才能成为一个成功的调查员

- 1、调查目标是尽可能地获得被访者的真实想法和态度。
- 2、保持放松和礼貌的态度。对被访者所述内容表现出真正的兴趣，同时让被访者感到安心。
- 3、首先要进行自我介绍，告诉被访者你的来访目的及你的调查重点所在。
- 4、保证你对每个问题非常熟悉，不能对所提问题感到踌躇。要耐心正确的解答被访者的各种问题，但对任何问题都要按事先规定的方式进行提问，不得自行作主进行解释。
- 5、要严格按问卷的问题进行提问，以防止出现用词不当而引起的调查偏差。
- 6、当被访者的回答内容不十分清楚时，要确认其真正的回答是什么。实在不清楚时，要将被访者的原话记录下来。

四、访问调查

- 1、此次调查根据性别和年龄的配额选取回答者。男女的各个年龄的人数是事先计算好的，不得随意变更。
- 2、确认被访者所在的居民委员会号码及性别·年龄并记入调查表。访员在找到符合条件的被访者后，找一个便于进行记录的位置坐下来进行调查。
- 3、开放题要清楚地填写，在访问时可速记被访者的回答内容，但访问终了后要立即誉写。
- 4、要使被访者理解所问内容，注意回答方式（单选，复选），不要漏掉任何提问项目。
- 5、对于问卷中标记【题问卡 XX】字样的问题，在询问时需向受访者出示对应的卡片（在领取访问工具时由督导统一发放），注意卡片的出示顺序要与问题相对应，避免翻错题。
- 6、访问结束后，立即确认是否每一提问都得到了清楚的回答，记录结果是否都清晰易懂。
- 7、访问结束后及时赠送礼品并表谢意。请被访者在问卷第 1 页底部留下联系地址及联系方式。
- 8、离开之前再次确认有无遗漏等。如果发现有遗漏或疑问的地方，应该请被访者配合补充完整。
- 9、在「地址记录表」上将所有接触过的居民进行登记，按地址表名单下方的原因标号进行填写，最后上交督导。
- 10、调查完成的调查问卷应尽快转交给督导员以便进行检查，每次上交问卷时，需同时携带地址表、照片、录音文件。

五、问卷的填写规范

- 1、在填写问卷时，请使用**蓝色的圆珠笔**。在任何情况下，不要使用其他颜色的笔。其他颜色的字迹在复核时往往有自己特殊的含义。如果问卷是用其他颜色的笔做的，将被当作无效问卷处理。
- 2、在被选中的相应选项序号上画圈表示。而不是打勾或打叉。标志错误的，我们也将当作无效问卷处理。
- 3、有关的开放题或其他要填写的项目，应该注意写在准确的位置上。确保做出的记录容易辨认并且不会引起误解。
- 4、记录中出现书写错误，不要擦掉，更不要涂改，若是选择题用双斜线划去，删掉后仍想恢复可在序号的左侧划“√”表示。若是开放题用单线条划去并填上正确答案就可以了。

选项题举例：

今年购机者与去年相比，购买计算机时的态度发生了什么变化？（复选）

- ✓ (1) 更重视售后服务 (2) 更重视随机赠送的礼品和软件 (3) 更重视计算机外观
(4) 更喜欢跟随潮流 (5) 更重视计算机性能 (6) 其他(请注明：更注重品牌)

- 5、如果访问员认为对一些事项需要进行特别说明，请在问卷的顶、底、左边写，不要写在右边边缘，因为在进行数据处理的时候要用。

五、 问卷内容

1、 封皮

调查问卷编号：访问员无需填写，由项目组其他人员编写。

调查基本信息：

区市、街道、社区：填写对应编号即可，以所领取的地址中编号为准。

回答者编号：按访问顺序填写编号，每个小区的起始编号都为“01”，最后编号为“10”。

调查员：填写访问员自己的姓名，请不要忘记，将以此做为核算工资的依据。

检查员：由负责的督导填写。

调查记录：

要求全部填写，不得漏填，否则将会扣发相应劳务费，甚至视为无效问卷。具体填写要求请参照基础培训手册。

2、 问卷正文

问题 1：单选题，指受访者对自己的总体状况的满意度，以自己的感受判断为准。

问题 2：单选题，强调“健康状况”

问题 3：社会阶层的划分标准，以受访者自己的理解为准，访问员不要对此进行提示。

问题 4：单选，强调“工作、学习”之外，在给定的 4 个选项中选择一项相对而言投入精力最多的。如选“其他”请确认与前面的 4 个选项无重合，回答“不知道”时请尽量追问，问卷中所有类似问题，处理方式与此处相同。

问题 5：单选，强调“世界”，如有多个选择时请受访者按程度选择相对更严重的一项。

【酸雨：酸雨是工厂及住户大量使用煤、石油、天然气等化石燃料而产生的硫氧化物或氮氧化物在大气中经过化学反应，形成硫酸或硝酸气溶胶，或为云、雨、雪、雾捕捉吸收，降到地面的呈酸性的雨雪。酸雨的 PH 值为 5.6 以下。】

【森林破坏：指植被面积上的减少】

【动植物减少：指物种及数量上的减少】

问题 6：单选，注意此处与上一题的区别，强调的是“中国”

问题 7：单选，分为 4 个问题，请就每一个问题（即每一行）分别进行询问，“1”代表满意，“4”代表不满意，请受访者按照自己的理解在“1-4”中圈选相应的数字。

问题 9：单选，与问题 6 的区别，强调的是“未来五年内”，以及受访者对此问题的个人感受，选项分别是“有显著好转、有好转、没变化、恶化、急剧恶化”。

问题 12、13：单选，两题的区别为“全球”与“中国”。

问题 15：跳转题，共 12 问，全部为单选，当选择“3、4、9”时需注意跳转指向。“a-f”强调的是过去一年的期间，请访问员注意。

问题 16：单选，注意询问完问题 15 后，所有受访者此题均需回答，不要遗漏。

问题 17：单选，强调最主要的一方，不允许复选。注意：询问的是在保护环境方面。

问题 18a、18b：单选，注意两题的区别“中央政府”与“地方政府”。

问题 22：单选，询问的是受访者此题所列问题的个人主观看法。

问题 23-24：单选，注意只能同意一方的观点，如果出现其他回答，请尽量追问，尽量不接受“视情况而定”类似的答案。

问题 26：此题重点提问被访者对近年来发生的与「全球化」先关联的各种现象的态度，认为是好的现象即为赞成，认为是不好的现象即为反对。

问题 29：单选，注意 3 个选项间的区别，避免出现填写错误。

问题 30：单选，部分受访者可能会认为多个选项都很重要，此处强调仅能限选一项最重的。

问题 31：a 为单选题，请注意跳转；b 要求选择 3 项，请按复选题的询问方式询问。

问题 32：复选题，选择所有符合的途径。

问题 34：单选，跳转题

问题 35，单选，【宗教心即宗都精神】

问题 36：跳转题，a 单选，b 复选

问题 37：复选，询问的是“现在加入的”，如果曾经在一年前加入过，此处可视为未加入。

3、背景部分

F1：可以不询问，但访问员注意不要遗漏，要求按题序在访问现场即进行填写，不可事后回忆补充。

F2：要求统一填写周岁，以生日为准。

F4：a 填写具体的职位描述，不允许填写“工人”等职业，而应记录“机床厂车间钳工”等。如“退休”，请填写退休前职业，并注明“退休”字样，在 b 中选择“无职业者”

F6 家庭人数：指目前与被访者生活在一起的家庭成员，并且包括受访者本人在内的人口数，临时居住或保姆等不做为家庭成员统计。并且要求平均每周共同居住 5 天及以上，如在外地上学或就业的子女，或已独立的子女但并不共同维持生计的不计入。

F7 居住的地方：以区为单位，如因拆迁等原因进行过搬迁，但住址仍属同一区所管辖，仍可视作同一个地方，超出原有区范围视为另一个地方。

F8 家庭收入：强调的是全家全年的总收入，包括工资之外的全部收入，比如馈赠或股票等投资收益，全家的概念与 F6 相同。

4.3.2 調査結果の概要

調査期間は、予定通りに 1,000 人分の回答結果を集めることができた。なお、現地調査の際には、建て替えのため、以下の 4 つの社区は調査できなくなったことが判明されたことを受け、それぞれ同一街道に属する他の社区に変更した。

表 1: 社区替换名单

区属	街道名称	社区名称	社区编号	替换后社区名称
海淀区	西北旺镇	总政社区	12	屯佃社区
朝阳区	管庄地区	果家店村委会	41	瑞祥里社区
东城区	和平里街道	二区社区	65	五区社区
通州区	新华街道	贡院社区	96	天桥湾社区

第5章 杭州調査の概要

5.1 調査の計画

杭州調査では、杭州市が管轄する8区3市2県のうち、人口稠密地帯の中心部及郊外地域の8区と2市を調査地域とした。北京調査とほぼ同じ方法で標本抽出を行った。調査計画の概要は次の通りである。

- 1) 調査地域：上城、下城、江干、拱墅、西湖、滨江、萧山、余杭（8区）、富阳市、临安市（2市）
- 2) 母集団：調査地域在住の18歳～79歳の成人男女
- 3) 調査地点数：100地点
- 4) 有効標本数：1,000名以上（100地点（社区））
- 5) 標本抽出法：多段抽出法（割当法）
 - ①区市市の人口規模に比例して、調査地点として100社区を抽出
 - ②性別・年齢層の人口に比例して地点ごとに10名個人を抽出
- 6) 調査実施時期：2011年10月13日～10月25日
- 7) 調査実施方法：調査員による個別面接聴取法
- 8) 調査実施主体：浙江農林大学

なお、杭州調査に用いた調査票は、表紙を取りあげた上で、北京調査用調査票そのものである。

5.2 標本抽出の概要

5.2.1 基礎データ

2010年第6回中国国勢調査によると、杭州市の常住人口は約870万人で、そのうち都市人口と農村人口がそれぞれ73.3%と26.7%を占めている。表5.1は、調査地域の8区2市の人口分布状況を示している。なお、調査対象地域の人口は杭州市総人口の約87%を占めている。

表 5.1 杭州市常住人口分布

区市名	常住人口 (万人)	区市名	常住人口 (万人)
上城区	34.5	滨江区	31.9
下城区	52.6	萧山区	151.1
江干区	99.9	余杭区	117.0
拱墅区	55.2	富阳市	71.8
西湖区	82.0	临安市	56.7

(2010年第6回国勢調査より)

一方で、2010年第6回国勢調査の性別・年齢層別のデータは未公表のため、割当法による標本抽出では、2007年杭州市区部の年齢層別の男女比の公表データを用いて下記の18～29歳、30～39歳、40～49歳、50～59歳、60～79歳のそれぞれの年齢層の男女比を算出した。

表 5.2 杭州全市区部人口年齢別の男女比

年齢層	男女の割合	
	男 性	女 性
18～29 歳	0.1219	0.1165
30～39 歳	0.0979	0.0990
40～49 歳	0.1138	0.1078
50～59 歳	0.0931	0.0879
60～79 歳	0.0808	0.0814
合 計	0.5075	0.4925

(2007年人口統計データより)

5.2.2 区市別の性別・年齢層別の標本数

表 5.2 の性別・年齢層の割合データをそのまま調査地域に適用することで、1,000人の個人標本を、人口規模に比例して各区市に配分する人数を計算することができる。また、各調査地点から抽出する人数が決まれば、区市別の調査地点（社区）の数が計算できる。表 5.3 は、各区市に割り当てられた性別・年齢層別の人数及び抽出する調査区の数を示している。

表 5.3 区市別の性別・年齢層別の標本数及び調査区の数

区市名	人口 (万人)	社 区 数	標 本 数	男 性					女 性					合 計
				18 ～ 29	30 ～ 39	40 ～ 49	50 ～ 59	61 ～ 79	18 ～ 29	30 ～ 39	40 ～ 49	50 ～ 59	61 ～ 79	
上城区	34.5	5	50	6	5	6	5	4	6	5	5	4	4	50
下城区	52.6	7	70	9	7	8	7	6	8	7	8	6	6	72
拱墅区	55.2	7	70	9	7	8	7	6	8	7	8	6	6	72
西湖区	82.0	11	110	13	11	13	10	9	13	11	12	10	9	111
江干区	99.9	13	130	16	13	15	12	11	15	13	14	11	11	131
滨江区	31.9	4	40	5	4	5	4	3	5	4	4	4	3	41
余杭区	117.0	16	160	20	16	18	15	13	19	16	17	14	13	161
萧山区	151.1	20	200	24	20	23	19	16	23	20	22	18	16	201
富阳市	71.8	10	100	12	10	11	9	8	12	10	11	9	8	100
临安市	56.7	7	70	9	7	8	7	6	8	7	8	6	6	72
合 計	752.6	100	1000	123	100	115	95	82	117	100	109	88	82	1011

この調査では、原則として1 社区から10 人を抽出したが、四捨五入の関係で、総標本数を1,011 人としたため、100 の調査区のうち、11 人を選び出す社区は11 箇所あった。表5.4 は、調査地点（社区）の男女別・年齢層別の個人標本数を示している。

表 5.4 調査地点ごとの性別・年齢層別の個人標本数

区 市	街 道	社 区	戸 数	男					女					合 計
				18 ～ 29	30 ～ 39	40 ～ 49	50 ～ 59	61 ～ 79	18 ～ 29	30 ～ 39	40 ～ 49	50 ～ 59	61 ～ 79	
上城区	湖滨	涌金门	2,124	2	1	1	1	0	1	1	1	1	1	10
上城区	清波	清波门	2,077	1	1	2	1	1	1	1	1	0	1	10
上城区	小营	西牌楼	3,334	1	1	1	1	1	1	1	1	1	1	10
上城区	望江	在水一方	3,234	1	1	1	1	1	1	1	1	1	1	10
上城区	南星	白塔岭	1,512	1	1	1	1	1	2	1	1	1	0	10
下城区	朝晖	大家苑	1,775	2	1	1	1	0	2	1	1	0	1	10
下城区	朝晖	黎园	6,500	1	1	1	1	1	1	1	1	1	1	10
下城区	潮鸣	东河社区	1,115	1	1	1	1	1	1	1	1	1	1	10
下城区	东新	三塘北苑	2,746	1	1	1	1	1	1	1	1	1	1	10
下城区	东新	富春园	810	1	1	2	1	1	1	1	1	1	1	11
下城区	天水	戒坛寺巷	2,584	1	1	1	1	1	1	1	1	1	1	10
下城区	文晖	流水西苑	3,376	2	1	1	1	1	1	1	2	1	0	11
拱墅区	米市巷	沈塘桥	2,727	2	1	1	1	0	2	1	1	0	1	10
拱墅区	湖墅	霞湾巷	1,560	1	1	1	1	1	1	1	1	1	1	10
拱墅区	拱宸桥	桥西	1,500	1	1	1	1	1	1	1	1	1	1	10
拱墅区	上塘	蔡马	365	1	1	2	1	1	1	1	1	1	1	11
拱墅区	半山镇	田园	2,285	1	1	1	1	1	1	1	1	1	1	10
拱墅区	祥符镇	祥符桥	180	2	1	1	1	1	1	1	2	1	0	11
拱墅区	大关	东苑第二	2,637	1	1	1	1	1	1	1	1	1	1	10
西湖区	北山	曲院	870	1	1	1	1	1	1	1	1	1	1	10
西湖区	西溪	求智	4,567	1	1	2	1	1	1	1	2	1	0	11
西湖区	灵隐	庆丰	2,016	1	1	1	1	1	1	1	1	1	1	10
西湖区	翠苑	古荡湾	2,287	1	1	1	1	1	2	1	1	0	1	10
西湖区	文新	府新	3,438	1	1	1	1	1	1	1	1	1	1	10
西湖区	古荡	益乐	3,115	2	1	1	0	1	1	1	1	1	1	10
西湖区	转塘镇	江口	246	2	1	1	1	0	1	1	1	1	1	10
西湖区	转塘镇	柏联	380	1	1	1	1	1	2	1	1	1	0	10
西湖区	留下镇	杨家牌楼	775	1	1	2	1	0	1	1	1	1	1	10
西湖区	三墩镇	南阳坝	331	1	1	1	1	1	1	1	1	1	1	10
西湖区	三墩镇	政苑	3,308	1	1	1	1	1	1	1	1	1	1	10

江干区	采荷	红菱	2,773	2	1	1	1	0	1	1	2	1	0	10
江干区	采荷	常青苑	1,560	1	1	1	1	1	1	1	1	1	1	10
江干区	采荷	健风	2,100	1	1	1	1	1	1	1	1	1	1	10
江干区	凯旋	景秀	1,320	1	1	1	1	1	1	1	1	1	1	10
江干区	凯旋	金兰池	3,240	2	1	1	1	0	2	1	1	0	1	10
江干区	闸弄口	闸弄口	3,070	1	1	2	1	1	1	1	1	1	1	11
江干区	闸弄口	天仙	2,076	2	1	1	0	1	2	1	1	0	1	10
江干区	闸弄口	兰苑	2,136	1	1	2	1	1	1	1	1	1	0	10
江干区	四季青	三义	936	1	1	1	1	1	1	1	1	1	1	10
江干区	四季青	五福	865	1	1	1	1	1	1	1	1	1	1	10
江干区	丁桥镇	丁桥苑	1,606	1	1	1	1	1	1	1	1	1	1	10
江干区	丁桥镇	后珠苑	273	1	1	1	1	1	1	1	1	1	1	10
江干区	下沙开 发区	大北	2,731	1	1	1	1	1	1	1	1	1	1	10
滨江区	西兴	襄七房	452	1	1	1	1	1	1	1	1	1	1	10
滨江区	西兴	西陵	1,452	2	1	1	1	0	1	1	1	1	1	10
滨江区	长河	江三	1,496	1	1	2	1	1	1	1	1	1	1	11
滨江区	浦沿	新浦	1,896	1	1	1	1	1	2	1	1	1	0	10
余杭区	临平	西大街	1,675	1	1	1	1	1	1	1	2	1	0	10
余杭区	运河	亭趾	175	1	1	1	1	1	1	1	1	1	1	10
余杭区	运河	南栅口	236	1	1	1	1	1	1	1	1	1	1	10
余杭区	塘栖镇	西河村	584	1	1	2	1	1	1	1	1	1	1	11
余杭区	余杭	沈家店	545	1	1	1	1	1	1	1	1	1	1	10
余杭区	闲林	华丰	455	2	1	1	0	1	2	1	1	1	0	10
余杭区	中泰	石鸽	1,079	1	1	1	1	1	1	1	1	1	1	10
余杭区	余杭经济 开发区	乾元	729	1	1	1	1	1	1	1	1	1	1	10
余杭区	余杭经济 开发区	圣塘河	270	2	1	1	1	0	1	1	1	1	1	10
余杭区	余杭经济 开发区	龙安	未统计	2	1	1	1	0	1	1	1	1	1	10
余杭区	五常	友谊	737	2	1	1	1	0	1	1	1	1	1	10
余杭区	南苑	联盟	330	1	1	1	1	1	1	1	1	1	1	10
余杭区	南苑	长树	532	1	1	1	1	1	1	1	1	1	1	10
余杭区	星桥	南星	501	1	1	1	1	1	1	1	1	1	1	10
余杭区	临平东 湖	双林	1,229	1	1	1	1	1	2	1	1	0	1	10
余杭区	临平东 湖	庙东	2,187	1	1	2	1	1	2	1	1	0	0	10
萧山区	河庄	城隍庙	未统计	1	1	1	1	1	2	1	1	0	1	10
萧山区	宁围镇	金一	676	1	1	1	1	1	1	1	1	1	1	10
萧山区	靖江	伟南	301	2	1	1	1	0	1	1	1	1	1	10
萧山区	靖江	小石桥	963	1	1	1	1	1	1	1	1	1	1	10

萧山区	南阳	赭山	100	1	1	1	1	1	1	1	1	1	1	10
萧山区	靖江	黎明	680	1	1	1	1	1	1	1	1	1	1	10
萧山区	楼塔	仙岩	750	2	1	1	0	1	1	1	1	1	1	10
萧山区	城厢	潘水	3,245	1	1	1	1	1	1	1	2	1	0	10
萧山区	城厢	育才东苑	2,198	1	1	1	1	1	1	1	1	1	1	10
萧山区	城厢	拱秀	3,438	1	1	1	1	1	1	1	1	1	1	10
萧山区	城厢	西河路	2,286	2	1	1	1	0	1	1	1	1	1	10
萧山区	城厢	南门江	1,458	1	1	1	1	1	1	1	1	1	1	10
萧山区	城厢	湘湖	1,320	1	1	1	1	1	1	1	1	1	1	10
萧山区	城厢	潇湘	1,412	1	1	2	1	1	2	1	1	0	0	10
萧山区	北干	金山西苑	2,140	1	1	1	1	1	1	1	1	1	1	10
萧山区	北干	工人路	4,418	1	1	1	1	1	1	1	2	1	0	10
萧山区	北干	银河	2,141	2	1	1	1	0	1	1	1	1	1	10
萧山区	蜀山	越寨	238	1	1	2	1	0	2	1	1	1	0	10
萧山区	蜀山	黄家河	230	1	1	1	1	1	1	1	1	1	1	10
萧山区	新塘	井头王	196	1	1	2	1	1	1	1	1	1	1	11
富阳市	富春	鹤山	2,700	1	1	1	1	1	1	1	1	1	1	10
富阳市	富春	馒头山	4,800	1	1	1	1	1	1	1	1	1	1	10
富阳市	富春	苕浦	4,569	1	1	1	1	1	1	1	1	1	1	10
富阳市	富春	春晖	5,923	1	1	2	1	0	1	1	1	1	1	10
富阳市	富春	春秋	2,130	1	1	1	1	1	1	1	1	1	1	10
富阳市	富春	鹿山	6,500	1	1	1	1	1	2	1	1	1	0	10
富阳市	富春	秋月門	4,660	1	1	1	1	1	1	1	2	1	0	10
富阳市	富春	太平桥	2,399	1	1	1	1	1	2	1	1	0	1	10
富阳市	富春	后周	6,926	2	1	1	0	1	1	1	1	1	1	10
富阳市	富春	后亭子	3,747	2	1	1	1	0	1	1	1	1	1	10
临安市	锦北	西墅	1,245	2	1	1	1	1	1	1	1	1	1	11
临安市	锦城	苕溪	3,085	1	1	1	1	1	1	1	2	1	0	10
临安市	锦城	锦潭	3,821	1	1	1	1	1	1	1	1	1	1	10
临安市	锦城	新民里	3,502	1	1	1	1	1	1	1	1	1	1	10
临安市	锦城	文昌阁	3,060	2	1	1	1	0	1	1	1	1	1	10
临安市	锦城	锦桥	4,259	1	1	1	1	1	1	1	1	1	1	10
临安市	锦城	林学院	5,327	1	1	2	1	1	2	1	1	0	1	11
合 計			201863	123	100	115	95	82	117	100	109	88	82	1011

5.3 調査の実施

以上の標本抽出方法で選ばれた社区に調査員は直接訪問して、該当者を見つけた上で次の要領で個別面接聴取法による調査を実施した。

5.3.1 調査員の訓練

この調査の調査員は、全員が浙江農林大学の学部生及び大学院生であった。調査員に対して、北京調査と同様に、調査の概要、一般面接調査の要領と質問別の聞き方に分けて、調査員全員に指導し、訪問調査のための訓練を行った。さらに、北京調査と同様に調査員に事前に作成した「調査員への指示書」を配った。

5.3.2 調査結果の概要

地元の大学生は調査員を担当させたため、すべての調査地域において問題はなく、予定通りに、1,011人分の調査結果が収集できた。

第Ⅱ部

地域別の調査結果集計

質問別の集計方法及び見方

本研究レポートでは、各質問の単純集計を与えると同時に、基本属性のうち、性別と年齢だけを用いた各質問のクロス集計を掲載することにした。

集計表には、質問文別の単純集計の結果を示し、その下に性別、年齢層別のクロス集計を示している。なお、合計の欄は表中で四捨五入して表示した百分率(%)の単純合計であり、100%に調整をしていない。表の一番右端の欄は、有効標本数を示している。

D. K. (Don't Know)は、「わからない」の意味であり、調査票の質問文には印刷されていない。N. A. (No Answer)は「無回答」を表わす。

表頭の数字は、上に示した質問の選択肢番号を示している。質問文の選択肢以外の番号は、各質問の注釈を参考されたい。あるカテゴリーに該当する回答者がいない場合、集計表には“-”印を付した。

第6章 日本調査の質問別集計表

6.1 基本属性の集計表（性別・年齢層）

F1 【性別】

		1 男性		2 女性		(10 N.A.)			
		1	2	10	合計	標本数			
Total		49.4	50.6	-	100	894			
Age(C)	20~29 yrs	55.8	44.2	-	100	77			
	30~39 yrs	48.0	52.0	-	100	125			
	40~49 yrs	45.3	54.7	-	100	148			
	50~59 yrs	42.2	57.8	-	100	166			
	60~69 yrs	53.5	46.5	-	100	200			
	70 yrs & over	53.4	46.6	-	100	178			

F2 【年齢】

		1 20~29 歳			2 30~39 歳					
		3 40~49 歳			4 50~59 歳					
		5 60~69 歳			6 70 歳以上			(10 N.A.)		
		1	2	3	4	5	6	10	合計	標本数
Total		8.6	14.0	16.6	18.6	22.4	19.9	-	100	894
Gender	Male	9.7	13.6	15.2	15.8	24.2	21.5	-	100	442
	Female	7.5	14.4	17.9	21.2	20.6	18.4	-	100	452

6.2 質問文と集計表

問 1) [カード1] ひとくちに言って、あなたは今の生活に満足していますか、それとも不満がありますか。

- | | | |
|-----------|---------|-----------|
| 1 満足 | 2 やや満足 | |
| 3 やや不満 | 4 不満 | |
| 8 その他（記入） | 9 わからない | (10 N.A.) |

		1	2	3	4	8	9	10	合計	標本数
Total		36.2	45.2	12.6	5.7	-	0.2	-	100	894
Gender	Male	35.1	44.1	14.5	5.9	-	0.5	-	100	442
	Female	37.4	46.2	10.8	5.5	-	-	-	100	452
Age(C)	20～29 yrs	35.1	44.2	18.2	2.6	-	-	-	100	77
	30～39 yrs	36.0	45.6	13.6	4.8	-	-	-	100	125
	40～49 yrs	34.5	48.0	11.5	6.1	-	-	-	100	148
	50～59 yrs	37.3	39.8	14.5	7.8	-	0.6	-	100	166
	60～69 yrs	38.0	46.0	12.5	3.5	-	-	-	100	200
	70 yrs & over	35.4	47.2	9.0	7.9	-	0.6	-	100	178

問 2) [カード2] あなたは、「自分の健康状態」に対して満足していますか、それとも不満がありますか。

- | | | |
|-----------|---------|-----------|
| 1 満足 | 2 やや満足 | |
| 3 やや不満 | 4 不満 | |
| 8 その他（記入） | 9 わからない | (10 N.A.) |

		1	2	3	4	8	9	10	合計	標本数
Total		32.9	40.0	20.5	6.6	-	-	-	100	894
Gender	Male	33.7	38.5	21.5	6.3	-	-	-	100	442
	Female	32.1	41.6	19.5	6.9	-	-	-	100	452
Age(C)	20～29 yrs	45.5	31.2	20.8	2.6	-	-	-	100	77
	30～39 yrs	40.0	40.8	17.6	1.6	-	-	-	100	125
	40～49 yrs	28.4	46.6	19.6	5.4	-	-	-	100	148
	50～59 yrs	34.9	39.8	19.9	5.4	-	-	-	100	166
	60～69 yrs	30.5	42.0	19.5	8.0	-	-	-	100	200
	70 yrs & over	27.0	36.0	24.7	12.4	-	-	-	100	178

問3) [カード3] かりに、現在の日本の社会全体を、ここに書いてあるように5つの層に分けるとすれば、お宅はこのどれにはいると思いますか。

- | | |
|---------|------------|
| 1 上 | 2 中の上 |
| 3 中の中 | 4 中の下 |
| 5 下 | 8 その他 (記入) |
| 9 わからない | (10 N.A.) |

		1	2	3	4	5	8	9	10	合計	標本数
Total		0.7	11.4	53.7	29.0	4.4	-	0.9	-	100	894
Gender	Male	0.5	12.9	50.9	30.3	4.5	-	0.9	-	100	442
	Female	0.9	10.0	56.4	27.7	4.2	-	0.9	-	100	452
Age(C)	20~29 yrs	-	20.8	49.4	26.0	3.9	-	-	-	100	77
	30~39 yrs	0.8	10.4	56.8	27.2	4.8	-	-	-	100	125
	40~49 yrs	1.4	12.8	56.8	25.7	3.4	-	-	-	100	148
	50~59 yrs	0.6	13.3	53.0	28.3	4.8	-	-	-	100	166
	60~69 yrs	0.5	7.5	56.0	31.0	3.5	-	1.5	-	100	200
	70 yrs & over	0.6	9.6	48.9	32.6	5.6	-	2.8	-	100	178

問4) [カード4] あなたは、仕事や学業以外で、普段の生活の中でもっとも力を入れているのはどれですか。

- | | |
|---------------|-------------------|
| 1 家族とのだんらん | 2 趣味 |
| 3 友人・知人とのつきあい | 4 ボランティア活動 |
| 8 その他 (記入) | 9 わからない (10 N.A.) |

		1	2	3	4	8	9	10	合計	標本数
Total		47.9	24.2	21.1	3.2	1.7	1.9	-	100	894
Gender	Male	41.0	30.1	21.3	2.9	2.3	2.5	-	100	442
	Female	54.6	18.4	21.0	3.5	1.1	1.3	-	100	452
Age(C)	20~29 yrs	23.4	37.7	31.2	5.2	1.3	1.3	-	100	77
	30~39 yrs	60.0	24.0	13.6	1.6	0.8	-	-	100	125
	40~49 yrs	62.2	20.9	13.5	0.7	1.4	1.4	-	100	148
	50~59 yrs	50.0	21.1	22.9	4.2	0.6	1.2	-	100	166
	60~69 yrs	44.5	25.5	19.5	4.0	2.5	4.0	-	100	200
	70 yrs & over	39.9	22.5	28.7	3.9	2.8	2.2	-	100	178

問 5) [カード5] あなたは、世界全体を考えたとき、現在もっとも深刻な環境問題は何だと思えますか。1つだけお答えください。

- | | |
|--------------|--------------------|
| 1 オゾン層の破壊 | 2 酸性雨 |
| 3 地球温暖化 | 4 森林の破壊 |
| 5 植物や動物の減少 | 6 海洋汚染 |
| 7 有害廃棄物の越境移動 | 8 砂漠化 |
| 9 その他 (記入) | 10 わからない (11 N.A.) |

		1	2	3	4	5	6	7	8	9	10	11	合計	標本数
Total		8.1	0.8	56.8	13.0	5.0	2.8	8.3	2.2	0.3	2.7	-	100	894
Gender	Male	8.1	1.1	51.6	15.6	6.6	2.0	7.9	3.4	0.7	2.9	-	100	442
	Female	8.0	0.4	61.9	10.4	3.5	3.5	8.6	1.1	-	2.4	-	100	452
Age(C)	20~29 yrs	1.3	-	59.7	14.3	11.7	2.6	7.8	2.6	-	-	-	100	77
	30~39 yrs	10.4	-	56.8	9.6	6.4	4.0	8.8	4.0	-	-	-	100	125
	40~49 yrs	5.4	1.4	64.9	7.4	3.4	4.1	10.1	2.7	-	0.7	-	100	148
	50~59 yrs	16.3	1.2	56.6	12.7	1.8	2.4	7.8	-	-	1.2	-	100	166
	60~69 yrs	7.0	1.5	57.5	15.5	4.5	2.0	6.5	3.0	1.0	1.5	-	100	200
	70 yrs & over	5.1	-	48.3	16.9	6.2	2.2	9.0	1.7	0.6	10.1	-	100	178

問 6) [カード6] では、日本全体を考えたとき、現在もっとも深刻な環境問題は何だと思えますか。1つだけお答えください。

- | | |
|------------|-------------------|
| 1 空気の汚染 | 2 水の汚染 |
| 3 森林・緑地の減少 | 4 食品安全性の低下 |
| 5 家庭ゴミの増加 | 6 産業廃棄物の増加 |
| 8 その他 (記入) | 9 わからない (10 N.A.) |

		1	2	3	4	5	6	8	9	10	合計	標本数
Total		11.6	7.6	23.9	20.1	12.6	21.0	0.4	2.6	-	100	894
Gender	Male	11.1	8.6	24.2	14.3	11.3	27.1	0.7	2.7	-	100	442
	Female	12.2	6.6	23.7	25.9	13.9	15.0	0.2	2.4	-	100	452
Age(C)	20~29 yrs	13.0	9.1	28.6	16.9	3.9	28.6	-	-	-	100	77
	30~39 yrs	11.2	4.8	24.8	24.0	11.2	22.4	0.8	0.8	-	100	125
	40~49 yrs	12.2	8.1	25.0	18.2	14.9	19.6	0.7	1.4	-	100	148
	50~59 yrs	12.0	8.4	25.3	21.1	9.6	21.7	-	1.8	-	100	166
	60~69 yrs	12.0	7.0	23.0	24.0	12.5	20.5	0.5	0.5	-	100	200
	70 yrs & over	10.1	8.4	20.2	15.2	18.5	18.0	0.6	9.0	-	100	178

問 7-a) [カード7] あなたは、お住まいの近くの環境に、どの程度満足していますか。それぞれの項目について、あなたが感じていることにもっとも近いものをお選びください。

a. 空気の清浄さ

- | | |
|-----------|---------|
| 1 満足 | 2 やや満足 |
| 3 やや不満 | 4 不満 |
| 8 その他（記入） | 9 わからない |
- (10 N.A.)

		1	2	3	4	8	9	10	合計	標本数
Total		40.2	48.1	10.1	1.6	-	0.1	-	100	894
Gender	Male	42.1	48.4	8.1	1.1	-	0.2	-	100	442
	Female	38.3	47.8	11.9	2	-	-	-	100	452
Age(C)	20～29 yrs	32.5	58.4	7.8	1.3	-	-	-	100	77
	30～39 yrs	40.8	46.4	12.0	0.8	-	-	-	100	125
	40～49 yrs	39.9	48.6	9.5	2.0	-	-	-	100	148
	50～59 yrs	40.4	47.0	10.8	1.8	-	-	-	100	166
	60～69 yrs	44.0	46.5	8.5	1.0	-	-	-	100	200
	70 yrs & over	38.8	47.2	11.2	2.2	-	0.6	-	100	178

問 7-b) [カード7] あなたは、お住まいの近くの環境に、どの程度満足していますか。それぞれの項目について、あなたが感じていることにもっとも近いものをお選びください。

b. 水のきれいさ（付近の川や海など）

- | | |
|-----------|---------|
| 1 満足 | 2 やや満足 |
| 3 やや不満 | 4 不満 |
| 8 その他（記入） | 9 わからない |
- (10 N.A.)

		1	2	3	4	8	9	10	合計	標本数
Total		28.2	47.8	19.9	3.2	-	0.9	-	100	894
Gender	Male	29.2	45.7	21.0	2.9	-	1.1	-	100	442
	Female	27.2	49.8	18.8	3.5	-	0.7	-	100	452
Age(C)	20～29 yrs	23.4	46.8	24.7	3.9	-	1.3	-	100	77
	30～39 yrs	29.6	48.0	17.6	4.8	-	-	-	100	125
	40～49 yrs	27.0	45.9	23.0	2.7	-	1.4	-	100	148
	50～59 yrs	24.7	50.0	21.1	4.2	-	-	-	100	166
	60～69 yrs	30.0	48.5	18.5	2.5	-	0.5	-	100	200
	70 yrs & over	31.5	46.6	17.4	2.2	-	2.2	-	100	178

問 7-c) [カード7] あなたは、お住まいの近くの環境に、どの程度満足していますか。それぞれの項目について、あなたが感じていることにもっとも近いものをお選びください。

c. 緑の豊かさ

- | | |
|-----------|---------|
| 1 満足 | 2 やや満足 |
| 3 やや不満 | 4 不満 |
| 8 その他（記入） | 9 わからない |
- (10 N.A.)

		1	2	3	4	8	9	10	合計	標本数
Total		38.4	41.9	17.8	1.7	-	0.2	-	100	894
Gender	Male	39.6	38.9	20.1	1.1	-	0.2	-	100	442
	Female	37.2	44.9	15.5	2.2	-	0.2	-	100	452
Age(C)	20~29 yrs	41.6	36.4	20.8	1.3	-	-	-	100	77
	30~39 yrs	37.6	40.0	20.0	2.4	-	-	-	100	125
	40~49 yrs	39.9	48.0	10.8	1.4	-	-	-	100	148
	50~59 yrs	36.1	42.8	20.5	0.6	-	-	-	100	166
	60~69 yrs	36.0	41.5	20.0	2.5	-	-	-	100	200
	70 yrs & over	41.0	40.4	15.7	1.7	-	1.1	-	100	178

問 7-d) [カード7] あなたは、お住まいの近くの環境に、どの程度満足していますか。それぞれの項目について、あなたが感じていることにもっとも近いものをお選びください。

d. 住環境の心地よさ

- | | |
|-----------|---------|
| 1 満足 | 2 やや満足 |
| 3 やや不満 | 4 不満 |
| 8 その他（記入） | 9 わからない |
- (10 N.A.)

		1	2	3	4	8	9	10	合計	標本数
Total		33.7	50.4	13.2	2.6	-	0.1	-	100	894
Gender	Male	35.7	50.0	12.2	1.8	-	0.2	-	100	442
	Female	31.6	50.9	14.2	3.3	-	-	-	100	452
Age(C)	20~29 yrs	37.7	48.1	13.0	1.3	-	-	-	100	77
	30~39 yrs	44.0	42.4	12.0	1.6	-	-	-	100	125
	40~49 yrs	31.8	53.4	12.8	2.0	-	-	-	100	148
	50~59 yrs	27.7	51.2	15.7	5.4	-	-	-	100	166
	60~69 yrs	35.5	48.0	14.5	2.0	-	-	-	100	200
	70 yrs & over	29.8	56.7	10.7	2.2	-	0.6	-	100	178

問 8-a) [カード 8] あなたが住んでいる地域（都道府県）の生活環境の現状についてどう思いますか。それぞれの項目について「良い」「やや良い」「やや悪い」「悪い」のいずれかでお答えください。

a. 買物の便利さ

- | | |
|-----------|---------|
| 1 良い | 2 やや良い |
| 3 やや悪い | 4 悪い |
| 8 その他（記入） | 9 わからない |
- (10 N.A.)

		1	2	3	4	8	9	10	合計	標本数
Total		48.4	33.9	13.4	3.8	0.2	0.2	-	100	894
Gender	Male	48.6	36.4	12.7	2.3	-	-	-	100	442
	Female	48.2	31.4	14.2	5.3	0.4	0.4	-	100	452
Age(C)	20~29 yrs	42.9	32.5	22.1	2.6	-	-	-	100	77
	30~39 yrs	48.0	40.8	11.2	-	-	-	-	100	125
	40~49 yrs	48.6	31.1	15.5	4.1	0.7	-	-	100	148
	50~59 yrs	47.6	32.5	15.7	4.2	-	-	-	100	166
	60~69 yrs	49.5	36.5	10.5	3.0	0.5	-	-	100	200
	70 yrs & over	50.6	30.3	10.7	7.3	-	1.1	-	100	178

問 8-b) [カード 8] あなたが住んでいる地域（都道府県）の生活環境の現状についてどう思いますか。それぞれの項目について「良い」「やや良い」「やや悪い」「悪い」のいずれかでお答えください。

b. 交通の便利さ

- | | |
|-----------|---------|
| 1 良い | 2 やや良い |
| 3 やや悪い | 4 悪い |
| 8 その他（記入） | 9 わからない |
- (10 N.A.)

		1	2	3	4	8	9	10	合計	標本数
Total		36.8	33.6	22.1	7.2	0.2	0.1	-	100	894
Gender	Male	36.2	36.9	21.9	5.0	-	-	-	100	442
	Female	37.4	30.3	22.3	9.3	0.4	0.2	-	100	452
Age(C)	20~29 yrs	33.8	29.9	27.3	9.1	-	-	-	100	77
	30~39 yrs	34.4	37.6	24.8	3.2	-	-	-	100	125
	40~49 yrs	33.1	26.4	30.4	9.5	0.7	-	-	100	148
	50~59 yrs	33.7	33.1	25.3	7.8	-	-	-	100	166
	60~69 yrs	39.5	39.5	17.0	4.0	-	-	-	100	200
	70 yrs & over	42.7	32.0	14.0	10.1	0.6	0.6	-	100	178

問 8-c) [カード 8] あなたが住んでいる地域（都道府県）の生活環境の現状についてどう思いますか。それぞれの項目について「良い」「やや良い」「やや悪い」「悪い」のいずれかでお答えください。

c. 医療の受けやすさ

- | | |
|-----------|---------|
| 1 良い | 2 やや良い |
| 3 やや悪い | 4 悪い |
| 8 その他（記入） | 9 わからない |
- (10 N.A.)

		1	2	3	4	8	9	10	合計	標本数
Total		33.8	42.7	18.6	4.4	0.1	0.4	-	100	894
Gender	Male	31.9	44.8	19.7	3.2	-	0.5	-	100	442
	Female	35.6	40.7	17.5	5.5	0.2	0.4	-	100	452
Age(C)	20~29 yrs	23.4	49.4	23.4	3.9	-	-	-	100	77
	30~39 yrs	32.8	43.2	21.6	2.4	-	-	-	100	125
	40~49 yrs	32.4	38.5	23.6	4.7	0.7	-	-	100	148
	50~59 yrs	29.5	42.8	22.3	4.8	-	0.6	-	100	166
	60~69 yrs	36.5	42.0	17.5	3.5	-	0.5	-	100	200
	70 yrs & over	41.0	43.8	7.9	6.2	-	1.1	-	100	178

問 8-d) [カード 8] あなたが住んでいる地域（都道府県）の生活環境の現状についてどう思いますか。それぞれの項目について「良い」「やや良い」「やや悪い」「悪い」のいずれかでお答えください。

d. 教育の受けやすさ

- | | |
|-----------|---------|
| 1 良い | 2 やや良い |
| 3 やや悪い | 4 悪い |
| 8 その他（記入） | 9 わからない |
- (10 N.A.)

		1	2	3	4	8	9	10	合計	標本数
Total		26.7	51.6	14.5	2.1	0.3	4.7	-	100	894
Gender	Male	24.9	56.6	12.2	2.0	-	4.3	-	100	442
	Female	28.5	46.7	16.8	2.2	0.7	5.1	-	100	452
Age(C)	20~29 yrs	28.6	50.6	16.9	1.3	-	2.6	-	100	77
	30~39 yrs	24.0	56.0	16.8	1.6	-	1.6	-	100	125
	40~49 yrs	28.4	51.4	15.5	3.4	0.7	0.7	-	100	148
	50~59 yrs	24.1	50.6	19.9	3.0	0.6	1.8	-	100	166
	60~69 yrs	28.5	52.0	11.5	-	0.5	7.5	-	100	200
	70 yrs & over	27.0	49.4	9.6	3.4	-	10.7	-	100	178

問 8-e) [カード 8] あなたが住んでいる地域（都道府県）の生活環境の現状についてどう思いますか。それぞれの項目について「良い」「やや良い」「やや悪い」「悪い」のいずれかでお答えください。

e. 自然の豊かさ

- | | | |
|-----------|---------|-----------|
| 1 良い | 2 やや良い | |
| 3 やや悪い | 4 悪い | |
| 8 その他（記入） | 9 わからない | (10 N.A.) |

		1	2	3	4	8	9	10	合計	標本数
Total		36.6	48.3	12.4	1.9	0.1	0.7	-	100	894
Gender	Male	36.0	48.9	12.4	2.0	-	0.7	-	100	442
	Female	37.2	47.8	12.4	1.8	0.2	0.7	-	100	452
Age(C)	20~29 yrs	37.7	39.0	18.2	5.2	-	-	-	100	77
	30~39 yrs	37.6	38.4	22.4	1.6	-	-	-	100	125
	40~49 yrs	37.2	49.3	10.1	2.7	0.7	-	-	100	148
	50~59 yrs	39.8	44.0	14.5	0.6	-	1.2	-	100	166
	60~69 yrs	31.0	59.5	8.5	1.0	-	-	-	100	200
	70 yrs & over	38.2	50.0	7.3	2.2	-	2.2	-	100	178

問 8-f) [カード 8] あなたが住んでいる地域（都道府県）の生活環境の現状についてどう思いますか。それぞれの項目について「良い」「やや良い」「やや悪い」「悪い」のいずれかでお答えください。

f. 治安状況

- | | | |
|-----------|---------|-----------|
| 1 良い | 2 やや良い | |
| 3 やや悪い | 4 悪い | |
| 8 その他（記入） | 9 わからない | (10 N.A.) |

		1	2	3	4	8	9	10	合計	標本数
Total		32.9	51.1	13.2	2.1	0.1	0.6	-	100	894
Gender	Male	38.0	48.6	10.6	2.3	-	0.5	-	100	442
	Female	27.9	53.5	15.7	2.0	0.2	0.7	-	100	452
Age(C)	20~29 yrs	27.3	49.4	18.2	5.2	-	-	-	100	77
	30~39 yrs	32.0	48.0	15.2	4.0	-	0.8	-	100	125
	40~49 yrs	31.1	50.7	16.2	1.4	0.7	-	-	100	148
	50~59 yrs	35.5	49.4	12.7	2.4	-	-	-	100	166
	60~69 yrs	29.0	58.5	11.5	0.5	-	0.5	-	100	200
	70 yrs & over	39.3	47.8	9.6	1.7	-	1.7	-	100	178

問 9-a) [カード9] わが国では、これから先の5年間につきのような環境問題が良くなると思いますか、それとも悪くなると思いますか。

a. 空気の汚染

- | | |
|-----------|-----------|
| 1 非常に良くなる | 2 良くなる |
| 3 変わらない | 4 悪くなる |
| 5 非常に悪くなる | 8 その他(記入) |
| 9 わからない | (10 N.A.) |

		1	2	3	4	5	8	9	10	合計	標本数
Total		0.6	13.3	41.5	41.9	1.0	0.1	1.6	-	100	894
Gender	Male	0.9	17.2	43.2	37.1	0.9	0.2	0.5	-	100	442
	Female	0.2	9.5	39.8	46.7	1.1	-	2.7	-	100	452
Age(C)	20~29 yrs	-	24.7	36.4	35.1	3.9	-	-	-	100	77
	30~39 yrs	2.4	12.0	45.6	39.2	-	0.8	-	-	100	125
	40~49 yrs	-	13.5	46.6	39.2	-	-	0.7	-	100	148
	50~59 yrs	1.2	13.3	35.5	47.6	1.8	-	0.6	-	100	166
	60~69 yrs	-	11.5	38.5	47.5	0.5	-	2.0	-	100	200
	70 yrs & over	-	11.2	45.5	37.6	1.1	-	4.5	-	100	178

問 9-b) [カード9] わが国では、これから先の5年間につきのような環境問題が良くなると思いますか、それとも悪くなると思いますか。

b. 水の汚染

- | | |
|-----------|-----------|
| 1 非常に良くなる | 2 良くなる |
| 3 変わらない | 4 悪くなる |
| 5 非常に悪くなる | 8 その他(記入) |
| 9 わからない | (10 N.A.) |

		1	2	3	4	5	8	9	10	合計	標本数
Total		0.3	15.8	45.2	36.5	1.0	-	1.2	-	100	894
Gender	Male	0.7	19.0	46.4	31.7	1.4	-	0.9	-	100	442
	Female	-	12.6	44.0	41.2	0.7	-	1.5	-	100	452
Age(C)	20~29 yrs	-	26.0	40.3	32.5	1.3	-	-	-	100	77
	30~39 yrs	2.4	13.6	49.6	33.6	-	-	0.8	-	100	125
	40~49 yrs	-	17.6	47.3	34.5	0.7	-	-	-	100	148
	50~59 yrs	-	18.7	35.5	43.4	1.8	-	0.6	-	100	166
	60~69 yrs	-	12.0	44.0	40.5	1.0	-	2.5	-	100	200
	70 yrs & over	-	12.9	52.8	30.9	1.1	-	2.2	-	100	178

問 9-c) [カード9] わが国では、これから先の5年間につきのような環境問題が良くなると思いますか、それとも悪くなると思いますか。

c. 森林・緑地の減少

- | | |
|-----------|-----------|
| 1 非常に良くなる | 2 良くなる |
| 3 変わらない | 4 悪くなる |
| 5 非常に悪くなる | 8 その他（記入） |
| 9 わからない | (10 N.A.) |

		1	2	3	4	5	8	9	10	合計	標本数
Total		0.8	7.4	29.5	55.6	5.3	-	1.5	-	100	894
Gender	Male	1.4	8.8	32.1	51.6	5.0	-	1.1	-	100	442
	Female	0.2	6.0	27.0	59.5	5.5	-	1.8	-	100	452
Age(C)	20~29 yrs	3.9	15.6	26.0	49.4	5.2	-	-	-	100	77
	30~39 yrs	0.8	9.6	22.4	60.8	6.4	-	-	-	100	125
	40~49 yrs	0.7	4.1	32.4	57.4	5.4	-	-	-	100	148
	50~59 yrs	-	7.8	23.5	59.6	8.4	-	0.6	-	100	166
	60~69 yrs	0.5	4.0	34.5	55.5	5.0	-	0.5	-	100	200
	70 yrs & over	0.6	8.4	33.7	49.4	1.7	-	6.2	-	100	178

問 9-d) [カード9] わが国では、これから先の5年間につきのような環境問題が良くなると思いますか、それとも悪くなると思いますか。

d. 食品安全性の低下

- | | |
|-----------|-----------|
| 1 非常に良くなる | 2 良くなる |
| 3 変わらない | 4 悪くなる |
| 5 非常に悪くなる | 8 その他（記入） |
| 9 わからない | (10 N.A.) |

		1	2	3	4	5	8	9	10	合計	標本数
Total		1.1	14.2	48.7	30.9	3.4	-	1.8	-	100	894
Gender	Male	1.4	17.2	50.7	27.1	2.9	-	0.7	-	100	442
	Female	0.9	11.3	46.7	34.5	3.8	-	2.9	-	100	452
Age(C)	20~29 yrs	9.1	24.7	35.1	31.2	-	-	-	-	100	77
	30~39 yrs	1.6	17.6	52.0	24.8	4.0	-	-	-	100	125
	40~49 yrs	-	13.5	52.0	29.7	4.7	-	-	-	100	148
	50~59 yrs	-	9.6	47.6	36.1	6.0	-	0.6	-	100	166
	60~69 yrs	-	12.0	47.0	36.0	2.5	-	2.5	-	100	200
	70 yrs & over	0.6	14.6	52.2	25.3	1.7	-	5.6	-	100	178

問 9-e) [カード9] わが国では、これから先の5年間につきのような環境問題が良くなると思いますか、それとも悪くなると思いますか。

e. 家庭ゴミの増加

- | | |
|-----------|-----------|
| 1 非常に良くなる | 2 良くなる |
| 3 変わらない | 4 悪くなる |
| 5 非常に悪くなる | 8 その他(記入) |
| 9 わからない | (10 N.A.) |

		1	2	3	4	5	8	9	10	合計	標本数
Total		0.3	11.5	36.2	44.5	6.4	-	1.0	-	100	442
Gender	Male	0.5	10.4	37.1	45.7	5.7	-	0.7	-	100	452
	Female	0.2	12.6	35.4	43.4	7.1	-	1.3	-	100	894
Age(C)	20~29 yrs	1.3	26.0	23.4	46.8	2.6	-	-	-	100	77
	30~39 yrs	0.8	14.4	37.6	39.2	8.0	-	-	-	100	125
	40~49 yrs	-	9.5	37.2	47.3	6.1	-	-	-	100	148
	50~59 yrs	0.6	11.4	32.5	44.6	9.6	-	1.2	-	100	166
	60~69 yrs	-	10.0	37.5	45.5	6.5	-	0.5	-	100	200
	70 yrs & over	-	6.7	42.1	43.8	3.9	-	3.4	-	100	178

問 9-f) [カード9] わが国では、これから先の5年間につきのような環境問題が良くなると思いますか、それとも悪くなると思いますか。

f. 産業廃棄物の増加

- | | |
|-----------|-----------|
| 1 非常に良くなる | 2 良くなる |
| 3 変わらない | 4 悪くなる |
| 5 非常に悪くなる | 8 その他(記入) |
| 9 わからない | (10 N.A.) |

		1	2	3	4	5	8	9	10	合計	標本数
Total		0.4	7.9	26.4	52.3	11.5	-	1.3	-	100	894
Gender	Male	0.5	10.0	25.3	52.9	10.4	-	0.9	-	100	442
	Female	0.4	6.0	27.4	51.8	12.6	-	1.8	-	100	452
Age(C)	20~29 yrs	1.3	19.5	28.6	44.2	6.5	-	-	-	100	77
	30~39 yrs	0.8	9.6	35.2	47.2	7.2	-	-	-	100	125
	40~49 yrs	0.7	8.1	23.0	54.1	13.5	-	0.7	-	100	148
	50~59 yrs	0.6	8.4	19.3	54.8	15.7	-	1.2	-	100	166
	60~69 yrs	-	5.5	26.0	55.5	12.5	-	0.5	-	100	200
	70 yrs & over	-	3.9	29.2	52.2	10.1	-	4.5	-	100	178

問 10-a) [カード 10] あなたは、つぎに挙げる地球規模の環境問題にどの程度関心をもっていますか。a～f のそれぞれについてお答えください。

a. オゾン層の破壊

- | | |
|------------|-------------------|
| 1 とても関心がある | 2 やや関心がある |
| 3 あまり関心はない | 4 まったく関心はない |
| 8 その他（記入） | 9 わからない (10 N.A.) |

		1	2	3	4	8	9	10	合計	標本数
Total		17.9	54.6	23.4	2.5	-	1.7	-	100	894
Gender	Male	21.0	53.2	21.9	2.3	-	1.6	-	100	442
	Female	14.8	56.0	24.8	2.7	-	1.8	-	100	452
Age(C)	20～29 yrs	9.1	58.4	26.0	6.5	-	-	-	100	77
	30～39 yrs	17.6	51.2	29.6	1.6	-	-	-	100	125
	40～49 yrs	11.5	60.1	23.6	4.1	-	0.7	-	100	148
	50～59 yrs	24.7	57.8	15.1	1.8	-	0.6	-	100	166
	60～69 yrs	22.5	52.5	23.5	1.0	-	0.5	-	100	200
	70 yrs & over	15.7	50.0	25.3	2.2	-	6.7	-	100	178

問 10-b) [カード 10] あなたは、つぎに挙げる地球規模の環境問題にどの程度関心をもっていますか。a～f のそれぞれについてお答えください。

b. 酸性雨

- | | |
|------------|-------------------|
| 1 とても関心がある | 2 やや関心がある |
| 3 あまり関心はない | 4 まったく関心はない |
| 8 その他（記入） | 9 わからない (10 N.A.) |

		1	2	3	4	8	9	10	合計	標本数
Total		14.9	48.4	31.8	3.0	-	1.9	-	100	894
Gender	Male	18.3	43.2	33.7	3.2	-	1.6	-	100	442
	Female	11.5	53.5	29.9	2.9	-	2.2	-	100	452
Age(C)	20～29 yrs	10.4	32.5	44.2	11.7	-	1.3	-	100	77
	30～39 yrs	5.6	44.8	49.6	-	-	-	-	100	125
	40～49 yrs	7.4	58.8	29.1	4.1	-	0.7	-	100	148
	50～59 yrs	18.7	54.8	24.1	1.8	-	0.6	-	100	166
	60～69 yrs	21.5	51.0	25.5	1.5	-	0.5	-	100	200
	70 yrs & over	18.5	40.4	30.3	3.4	-	7.3	-	100	178

問 10-c) [カード 10] あなたは、つぎに挙げる地球規模の環境問題にどの程度関心をもっていますか。a～f のそれぞれについてお答えください。

c. 地球温暖化

- | | |
|------------|-------------------|
| 1 とても関心がある | 2 やや関心がある |
| 3 あまり関心はない | 4 まったく関心はない |
| 8 その他 (記入) | 9 わからない (10 N.A.) |

		1	2	3	4	8	9	10	合計	標本数
Total		47.7	42.7	7.5	1.2	-	0.9	-	100	894
Gender	Male	45.5	44.1	8.4	1.6	-	0.5	-	100	442
	Female	49.8	41.4	6.6	0.9	-	1.3	-	100	452
Age(C)	20～29 yrs	32.5	57.1	7.8	2.6	-	-	-	100	77
	30～39 yrs	44.8	48.8	5.6	0.8	-	-	-	100	125
	40～49 yrs	43.9	44.6	10.1	1.4	-	-	-	100	148
	50～59 yrs	56.0	36.7	5.4	1.2	-	0.6	-	100	166
	60～69 yrs	52.0	40.0	7.5	-	-	0.5	-	100	200
	70 yrs & over	46.6	39.3	8.4	2.2	-	3.4	-	100	178

問 10-d) [カード 10] あなたは、つぎに挙げる地球規模の環境問題にどの程度関心をもっていますか。a～f のそれぞれについてお答えください。

d. 森林の破壊

- | | |
|------------|-------------------|
| 1 とても関心がある | 2 やや関心がある |
| 3 あまり関心はない | 4 まったく関心はない |
| 8 その他 (記入) | 9 わからない (10 N.A.) |

		1	2	3	4	8	9	10	合計	標本数
Total		30.6	53.5	13.4	1.5	-	1.0	-	100	894
Gender	Male	31.0	53.4	13.3	1.8	-	0.5	-	100	442
	Female	30.3	53.5	13.5	1.1	-	1.5	-	100	452
Age(C)	20～29 yrs	27.3	55.8	15.6	1.3	-	-	-	100	77
	30～39 yrs	28.8	55.2	15.2	0.8	-	-	-	100	125
	40～49 yrs	25.0	57.4	14.2	3.4	-	-	-	100	148
	50～59 yrs	33.7	53.6	10.8	1.2	-	0.6	-	100	166
	60～69 yrs	38.0	49.5	12.5	-	-	-	-	100	200
	70 yrs & over	27.0	52.2	14.0	2.2	-	4.5	-	100	178

問 10-e) [カード 10] あなたは、つぎに挙げる地球規模の環境問題にどの程度関心をもっていますか。a～f のそれぞれについてお答えください。

e. 植物や動物の減少

- | | |
|------------|-------------------|
| 1 とても関心がある | 2 やや関心がある |
| 3 あまり関心はない | 4 まったく関心はない |
| 8 その他 (記入) | 9 わからない (10 N.A.) |

		1	2	3	4	8	9	10	合計	標本数
Total		21.8	52.5	22.7	1.8	-	1.2	-	100	894
Gender	Male	22.4	51.1	23.5	1.6	-	1.4	-	100	442
	Female	21.2	53.8	21.9	2.0	-	1.1	-	100	452
Age(C)	20～29 yrs	26.0	48.1	24.7	1.3	-	-	-	100	77
	30～39 yrs	21.6	54.4	23.2	0.8	-	-	-	100	125
	40～49 yrs	18.2	56.8	21.6	3.4	-	-	-	100	148
	50～59 yrs	25.3	53.0	19.3	1.8	-	0.6	-	100	166
	60～69 yrs	24.0	52.5	22.0	0.5	-	1.0	-	100	200
	70 yrs & over	17.4	48.9	26.4	2.8	-	4.5	-	100	178

問 10-f) [カード 10] あなたは、つぎに挙げる地球規模の環境問題にどの程度関心をもっていますか。a～f のそれぞれについてお答えください。

f. 海洋汚染

- | | |
|------------|-------------------|
| 1 とても関心がある | 2 やや関心がある |
| 3 あまり関心はない | 4 まったく関心はない |
| 8 その他 (記入) | 9 わからない (10 N.A.) |

		1	2	3	4	8	9	10	合計	標本数
Total		22.6	50.6	23.2	2.2	-	1.5	-	100	894
Gender	Male	22.6	51.6	22.2	2.7	-	0.9	-	100	442
	Female	22.6	49.6	24.1	1.8	-	2.0	-	100	452
Age(C)	20～29 yrs	14.3	53.2	28.6	2.6	-	1.3	-	100	77
	30～39 yrs	14.4	49.6	35.2	0.8	-	-	-	100	125
	40～49 yrs	18.2	56.8	22.3	2.7	-	-	-	100	148
	50～59 yrs	24.7	53.0	19.9	1.8	-	0.6	-	100	166
	60～69 yrs	29.5	50.0	18.0	1.5	-	1.0	-	100	200
	70 yrs & over	25.8	43.3	21.9	3.9	-	5.1	-	100	178

問 11-a) [カード 11] ときどき、自分自身のことや家族のことで不安になるかもしれません。あなたは、次のようなことについて不安を感じるがありますか。

a. まず、「重い病気」の不安はどの程度でしょうか

- | | | |
|------------|------------|-----------|
| 1 非常に感じる | 2 かなり感じる | |
| 3 少しは感じる | 4 まったく感じない | |
| 8 その他 (記入) | 9 わからない | (10 N.A.) |

		1	2	3	4	8	9	10	合計	標本数
Total		24.0	25.8	41.2	8.9	-	-	-	100	894
Gender	Male	21.9	26.2	42.1	9.7	-	-	-	100	442
	Female	26.1	25.4	40.3	8.2	-	-	-	100	452
Age(C)	20~29 yrs	23.4	26.0	33.8	16.9	-	-	-	100	77
	30~39 yrs	23.2	23.2	40.8	12.8	-	-	-	100	125
	40~49 yrs	20.3	25.0	47.3	7.4	-	-	-	100	148
	50~59 yrs	24.1	28.3	40.4	7.2	-	-	-	100	166
	60~69 yrs	23.5	27.0	43.0	6.5	-	-	-	100	200
	70 yrs & over	28.7	24.7	38.2	8.4	-	-	-	100	178

問 11-b) [カード 11] ときどき、自分自身のことや家族のことで不安になるかもしれません。あなたは、次のようなことについて不安を感じるがありますか。

b. では、「失業」についてはどうでしょうか

- | | | |
|------------|------------|-----------|
| 1 非常に感じる | 2 かなり感じる | |
| 3 少しは感じる | 4 まったく感じない | |
| 8 その他 (記入) | 9 わからない | (10 N.A.) |

		1	2	3	4	8	9	10	合計	標本数
Total		14.4	18.6	37.9	25.8	0.2	3.0	-	100	894
Gender	Male	13.1	18.1	37.3	28.5	0.2	2.7	-	100	442
	Female	15.7	19.0	38.5	23.2	0.2	3.3	-	100	452
Age(C)	20~29 yrs	19.5	22.1	40.3	16.9	-	1.3	-	100	77
	30~39 yrs	24.0	18.4	44.0	13.6	-	-	-	100	125
	40~49 yrs	16.2	21.6	50.0	11.5	-	0.7	-	100	148
	50~59 yrs	16.9	25.3	45.2	12.0	-	0.6	-	100	166
	60~69 yrs	9.0	16.5	35.0	35.5	-	4.0	-	100	200
	70 yrs & over	7.9	10.7	19.1	52.2	1.1	9.0	-	100	178

問 11-c) [カード 11] ときどき、自分自身のことや家族のことで不安になるかもしれません。あなたは、次のようなことについて不安を感じるがありますか。

c. では、「治安の悪化」についてはどうでしょうか

- | | | |
|------------|------------|-----------|
| 1 非常に感じる | 2 かなり感じる | |
| 3 少しは感じる | 4 まったく感じない | |
| 8 その他 (記入) | 9 わからない | (10 N.A.) |

		1	2	3	4	8	9	10	合計	標本数
Total		7.2	21.6	54.4	16.3	-	0.6	-	100	894
Gender	Male	6.3	19.2	55.0	19.2	-	0.2	-	100	442
	Female	8.0	23.9	53.8	13.5	-	0.9	-	100	452
Age(C)	20~29 yrs	10.4	15.6	48.1	24.7	-	1.3	-	100	77
	30~39 yrs	4.0	24.8	56.0	15.2	-	-	-	100	125
	40~49 yrs	6.8	22.3	56.1	14.9	-	-	-	100	148
	50~59 yrs	9.0	23.5	56.6	10.2	-	0.6	-	100	166
	60~69 yrs	7.0	20.0	55.0	17.5	-	0.5	-	100	200
	70 yrs & over	6.7	21.3	51.7	19.1	-	1.1	-	100	178

問 11-d) [カード 11] ときどき、自分自身のことや家族のことで不安になるかもしれません。あなたは、次のようなことについて不安を感じるがありますか。

d. では、「環境の悪化」についてはどうでしょうか

- | | | |
|------------|------------|-----------|
| 1 非常に感じる | 2 かなり感じる | |
| 3 少しは感じる | 4 まったく感じない | |
| 8 その他 (記入) | 9 わからない | (10 N.A.) |

		1	2	3	4	8	9	10	合計	標本数
Total		11.0	29.3	50.3	8.6	-	0.8	-	100	894
Gender	Male	10.9	28.1	51.8	8.8	-	0.5	-	100	442
	Female	11.1	30.5	48.9	8.4	-	1.1	-	100	452
Age(C)	20~29 yrs	14.3	20.8	51.9	13.0	-	-	-	100	77
	30~39 yrs	8.8	32.0	53.6	5.6	-	-	-	100	125
	40~49 yrs	8.1	39.2	45.3	7.4	-	-	-	100	148
	50~59 yrs	12.7	34.9	45.2	6.0	-	1.2	-	100	166
	60~69 yrs	12.0	24.0	55.0	8.0	-	1.0	-	100	200
	70 yrs & over	10.7	23.6	51.1	12.9	-	1.7	-	100	178

問 12) [カード 12] 私たちを取り巻くさまざまな状況、例えば空気、水、土壌、植物や動物などを全体的に見て、地球全体の環境は、ここ数年間に良くなったと思いますか。それとも悪くなったと思いますか。

- | | |
|---------|------------|
| 1 良くなった | 2 やや良くなった |
| 3 変わらない | 4 やや悪くなった |
| 5 悪くなった | 8 その他 (記入) |
| 9 わからない | (10 N.A.) |

		1	2	3	4	5	8	9	10	合計	標本数
Total		0.9	7.0	23.3	44.2	22.8	-	1.8	-	100	894
Gender	Male	1.6	9.7	22.6	43.7	21.3	-	1.1	-	100	442
	Female	0.2	4.4	23.9	44.7	24.3	-	2.4	-	100	452
Age(C)	20~29 yrs	-	7.8	27.3	44.2	20.8	-	-	-	100	77
	30~39 yrs	0.8	8.8	28.0	44.0	18.4	-	-	-	100	125
	40~49 yrs	1.4	4.1	27.0	45.3	21.6	-	0.7	-	100	148
	50~59 yrs	0.6	4.2	18.7	50.0	25.3	-	1.2	-	100	166
	60~69 yrs	-	10.0	16.0	41.0	32.0	-	1.0	-	100	200
	70 yrs & over	2.2	7.3	27.5	41.6	15.2	-	6.2	-	100	178

問 13) [カード 13] では、日本全体の環境についてはいかがですか。

- | | |
|---------|------------|
| 1 良くなった | 2 やや良くなった |
| 3 変わらない | 4 やや悪くなった |
| 5 悪くなった | 8 その他 (記入) |
| 9 わからない | (10 N.A.) |

		1	2	3	4	5	8	9	10	合計	標本数
Total		1.1	9.7	27.7	42.4	17.7	-	1.3	-	100	894
Gender	Male	1.4	14.0	32.4	37.8	13.8	-	0.7	-	100	442
	Female	0.9	5.5	23.2	46.9	21.5	-	2.0	-	100	452
Age(C)	20~29 yrs	-	14.3	31.2	41.6	13.0	-	-	-	100	77
	30~39 yrs	-	12.0	32.0	40.0	15.2	-	0.8	-	100	125
	40~49 yrs	0.7	4.1	31.8	43.2	19.6	-	0.7	-	100	148
	50~59 yrs	1.2	9.0	19.9	47.6	21.7	-	0.6	-	100	166
	60~69 yrs	1.5	9.5	27.0	40.5	21.0	-	0.5	-	100	200
	70 yrs & over	2.2	11.8	28.1	41.0	12.4	-	4.5	-	100	178

問 15-a) [カード 15] 以下に日常生活で実施できる活動を挙げますので、それぞれについて、あなたがこの1年くらいの間どの程度実施していますか。ご自身の行動にもっとも近いものをお選びください。

- a. 省エネ効果が高く、エコマークのついた商品を購入すること
- | | |
|------------|-------------|
| 1 いつもしている | 2 時々している |
| 3 あまりしていない | 4 まったくしていない |
| 9 わからない | (10 N.A.) |

		1	2	3	4	9	10	合計	標本数
Total		11.9	52.2	26.4	8.4	1.1	-	100	894
Gender	Male	10.4	50.0	28.5	10.2	0.9	-	100	442
	Female	13.3	54.4	24.3	6.6	1.3	-	100	452
Age(C)	20~29 yrs	3.9	36.4	31.2	28.6	-	-	100	77
	30~39 yrs	9.6	60.0	23.2	7.2	-	-	100	125
	40~49 yrs	11.5	58.8	23.0	6.8	-	-	100	148
	50~59 yrs	12.0	56.0	25.9	5.4	0.6	-	100	166
	60~69 yrs	13.0	54.0	26.5	5.5	1.0	-	100	200
	70 yrs & over	15.7	42.7	29.8	7.9	3.9	-	100	178

問 15-a-SQ) その理由はなんでしょうか。主な理由を1つだけあげてください。

- | | |
|-------------|-------------------|
| 1 お金を節約するため | 2 環境に配慮するため |
| 8 その他 (記入) | 9 わからない (10 N.A.) |

		1	2	8	9	10	合計	標本数
Total		23.0	71.2	5.4	0.3	-	100	573
Gender	Male	20.6	73.4	5.6	0.4	-	100	267
	Female	25.2	69.3	5.2	0.3	-	100	306
Age(C)	20~29 yrs	45.2	51.6	3.2	-	-	100	31
	30~39 yrs	35.6	56.3	6.9	1.1	-	100	87
	40~49 yrs	19.2	73.1	7.7	-	-	100	104
	50~59 yrs	26.5	69.9	3.5	-	-	100	113
	60~69 yrs	14.9	79.1	6.0	-	-	100	134
	70 yrs & over	16.3	78.8	3.8	1.0	-	100	104

問 15-b) [カード 15] 以下に日常生活で実施できる活動を挙げますので、それぞれについて、あなたがこの1年くらいの間にどの程度実施していますか。ご自身の行動にもっとも近いものをお選びください。

- b. ものを捨てないで再利用したり、リサイクルに出すこと
- | | |
|------------|-------------|
| 1 いつもしている | 2 時々している |
| 3 あまりしていない | 4 まったくしていない |
| 9 わからない | (10 N.A.) |

		1	2	3	4	9	10	合計	標本数
Total		36.5	47.9	13.8	1.8	0.1	-	100	894
Gender	Male	31.2	49.3	17.2	2.3	-	-	100	442
	Female	41.6	46.5	10.4	1.3	0.2	-	100	452
Age(C)	20~29 yrs	22.1	46.8	28.6	2.6	-	-	100	77
	30~39 yrs	24.0	60.0	14.4	1.6	-	-	100	125
	40~49 yrs	28.4	58.8	12.2	0.7	-	-	100	148
	50~59 yrs	39.2	48.2	10.2	2.4	-	-	100	166
	60~69 yrs	43.0	44.5	12.0	0.5	-	-	100	200
	70 yrs & over	48.3	34.3	13.5	3.4	0.6	-	100	178

問 15-b-SQ) その理由はなんでしょうか。主な理由を1つだけあげてください。

- | | |
|-------------|-------------------|
| 1 お金を節約するため | 2 環境に配慮するため |
| 8 その他 (記入) | 9 わからない (10 N.A.) |

		1	2	8	9	10	合計	標本数
Total		18.4	75.1	5.7	0.8	-	100	754
Gender	Male	17.7	73.6	7.3	1.4	-	100	356
	Female	19.1	76.4	4.3	0.3	-	100	398
Age(C)	20~29 yrs	26.4	67.9	5.7	-	-	100	53
	30~39 yrs	27.6	64.8	7.6	-	-	100	105
	40~49 yrs	22.5	71.3	5.4	0.8	-	100	129
	50~59 yrs	13.8	81.4	4.1	0.7	-	100	145
	60~69 yrs	15.4	78.3	5.1	1.1	-	100	175
	70 yrs & over	13.6	78.2	6.8	1.4	-	100	147

問 15-c) [カード 15] 以下に日常生活で実施できる活動を挙げますので、それぞれについて、あなたがこの1年くらいの間どの程度実施していますか。ご自身の行動にもっとも近いものをお選びください。

- c. 洗い物、シャワーに水を無駄使いしないよう努力すること
- | | |
|------------|-------------|
| 1 いつもしている | 2 時々している |
| 3 あまりしていない | 4 まったくしていない |
| 9 わからない | (10 N.A.) |

		1	2	3	4	9	10	合計	標本数
Total		46.0	32.3	18.7	2.8	0.2	-	100	894
Gender	Male	38.2	35.5	21.9	4.1	0.2	-	100	442
	Female	53.5	29.2	15.5	1.5	0.2	-	100	452
Age(C)	20~29 yrs	23.4	33.8	31.2	11.7	-	-	100.0	77
	30~39 yrs	39.2	32.0	26.4	2.4	-	-	100.0	125
	40~49 yrs	42.6	39.2	14.2	4.1	-	-	100.0	148
	50~59 yrs	44.0	35.5	20.5	-	-	-	100.0	166
	60~69 yrs	53.5	30.5	15.5	0.5	-	-	100.0	200
	70 yrs & over	56.7	25.3	13.5	3.4	1.1	-	100.0	178

問 15-c-SQ) その理由はなんでしょうか。主な理由を1つだけあげてください。

- | | |
|-------------|-------------------|
| 1 お金を節約するため | 2 環境に配慮するため |
| 8 その他 (記入) | 9 わからない (10 N.A.) |

		1	2	8	9	10	合計	標本数
Total		60.0	36.9	2.4	0.7	-	100	700
Gender	Male	54.9	41.4	3.1	0.6	-	100	326
	Female	64.4	32.9	1.9	0.8	-	100	374
Age(C)	20~29 yrs	68.2	29.5	-	2.3	-	100	44
	30~39 yrs	76.4	21.3	2.2	-	-	100	89
	40~49 yrs	59.5	38.0	1.7	0.8	-	100	121
	50~59 yrs	58.3	40.2	1.5	-	-	100	132
	60~69 yrs	54.2	42.3	3.0	0.6	-	100	168
	70 yrs & over	56.2	38.4	4.1	1.4	-	100	146

問 15-d) [カード 15] 以下に日常生活で実施できる活動を挙げますので、それぞれについて、あなたがこの1年くらいの間どの程度実施していますか。ご自身の行動にもっとも近いものをお選びください。

d. 照明、冷暖房などに使うエネルギーを節約するよう努力すること

- 1 いつもしている
2 時々している
3 あまりしていない
4 まったくしていない
9 わからない
(10 N.A.)

		1	2	3	4	9	10	合計	標本数
Total		48.3	37.7	12.0	1.9	0.1	-	100	894
Gender	Male	42.3	41.4	14.5	1.8	-	-	100	442
	Female	54.2	34.1	9.5	2.0	0.2	-	100	452
Age(C)	20~29 yrs	33.8	42.9	19.5	3.9	-	-	100	77
	30~39 yrs	40.8	40.8	16.8	1.6	-	-	100	125
	40~49 yrs	40.5	46.6	9.5	3.4	-	-	100	148
	50~59 yrs	48.8	39.2	12.0	-	-	-	100	166
	60~69 yrs	51.5	36.0	12.0	0.5	-	-	100	200
	70 yrs & over	62.4	26.4	7.3	3.4	0.6	-	100	178

問 15-d-SQ) その理由はなんでしょうか。主な理由を1つだけあげてください。

- 1 お金を節約するため
2 環境に配慮するため
8 その他 (記入)
9 わからない
(10 N.A.)

		1	2	8	9	10	合計	標本数
Total		68.1	28.6	2.7	0.5	-	100	769
Gender	Male	64.6	31.4	3.5	0.5	-	100	370
	Female	71.4	26.1	2.0	0.5	-	100	399
Age(C)	20~29 yrs	81.4	15.3	3.4	-	-	100	59
	30~39 yrs	81.4	16.7	2.0	-	-	100	102
	40~49 yrs	76.0	22.5	1.6	-	-	100	129
	50~59 yrs	65.1	33.6	0.7	0.7	-	100	146
	60~69 yrs	56.0	38.3	5.1	0.6	-	100	175
	70 yrs & over	64.6	31.0	3.2	1.3	-	100	158

問 15-e) [カード 15] 以下に日常生活で実施できる活動を挙げますので、それぞれについて、あなたがこの1年くらいの間どの程度実施していますか。ご自身の行動にもっとも近いものをお選びください。

e. 自家用車・タクシーを使わず、バス、電車などの公共交通機関を利用すること

- | | | | |
|---|----------|-----|-----------|
| 1 | いつもしている | 2 | 時々している |
| 3 | あまりしていない | 4 | まったくしていない |
| 9 | わからない | (10 | N.A.) |

		1	2	3	4	9	10	合計	標本数
Total		19.8	23.8	32.1	23.7	0.6	-	100	894
Gender	Male	17.2	21.5	34.4	26.5	0.5	-	100	442
	Female	22.3	26.1	29.9	21.0	0.7	-	100	452
Age(C)	20~29 yrs	28.6	20.8	29.9	20.8	-	-	100	77
	30~39 yrs	14.4	21.6	32.8	31.2	-	-	100	125
	40~49 yrs	6.8	25.0	39.9	27.7	0.7	-	100	148
	50~59 yrs	14.5	25.9	36.7	22.9	-	-	100	166
	60~69 yrs	22.0	29.0	29.5	19.0	0.5	-	100	200
	70 yrs & over	33.1	18.0	24.7	22.5	1.7	-	100	178

問 15-e-SQ) その理由はなんでしょうか。主な理由を1つだけあげてください。

- | | | | |
|---|-----------|-----|-----------|
| 1 | お金を節約するため | 2 | 環境に配慮するため |
| 8 | その他 (記入) | 9 | わからない |
| | | (10 | N.A.) |

		1	2	8	9	10	合計	標本数
Total		43.6	34.6	19.5	2.3	-	100	390
Gender	Male	45.0	38.0	15.2	1.8	-	100	171
	Female	42.5	32.0	22.8	2.7	-	100	219
Age(C)	20~29 yrs	60.5	26.3	13.2	-	-	100	38
	30~39 yrs	60.0	17.8	22.2	-	-	100	45
	40~49 yrs	38.3	40.4	17.0	4.3	-	100	47
	50~59 yrs	35.8	43.3	17.9	3.0	-	100	67
	60~69 yrs	39.2	38.2	19.6	2.9	-	100	102
	70 yrs & over	41.8	33.0	23.1	2.2	-	100	91

問 15-f) [カード 15] 以下に日常生活で実施できる活動を挙げますので、それぞれについて、あなたがこの1年くらいの間にどの程度実施していますか。ご自身の行動にもっとも近いものをお選びください。

- f. 買い物の時に、レジ袋や包装を断り、買い物袋を持参すること
- | | | | |
|---|----------|-----|-----------|
| 1 | いつもしている | 2 | 時々している |
| 3 | あまりしていない | 4 | まったくしていない |
| 9 | わからない | (10 | N.A.) |

		1	2	3	4	9	10	合計	標本数
Total		47.7	27.5	13.5	10.9	0.4	-	100	894
Gender	Male	36.0	27.4	19.2	16.7	0.7	-	100	442
	Female	59.1	27.7	8.0	5.1	0.2	-	100	452
Age(C)	20~29 yrs	31.2	37.7	14.3	16.9	-	-	100	77
	30~39 yrs	36.8	32.0	16.0	15.2	-	-	100	125
	40~49 yrs	49.3	32.4	11.5	6.8	-	-	100	148
	50~59 yrs	48.2	27.7	16.3	7.2	0.6	-	100	166
	60~69 yrs	54.5	24.5	9.0	11.5	0.5	-	100	200
	70 yrs & over	52.8	19.1	15.7	11.2	1.1	-	100	178

問 15-f-SQ) その理由はなんでしょうか。主な理由を1つだけあげてください。

- | | | | |
|---|-----------|-----|-----------|
| 1 | お金を節約するため | 2 | 環境に配慮するため |
| 8 | その他 (記入) | 9 | わからない |
| | | (10 | N.A.) |

		1	2	8	9	10	合計	標本数
Total		19.2	76.6	3.9	0.3	-	100	672
Gender	Male	15.7	78.6	5.4	0.4	-	100	280
	Female	21.7	75.3	2.8	0.3	-	100	392
Age(C)	20~29 yrs	22.6	69.8	7.5	-	-	100	53
	30~39 yrs	20.9	75.6	3.5	-	-	100	86
	40~49 yrs	22.3	71.1	6.6	-	-	100	121
	50~59 yrs	17.5	82.5	-	-	-	100	126
	60~69 yrs	16.5	79.7	3.2	0.6	-	100	158
	70 yrs & over	18.8	75.8	4.7	0.8	-	100	128

問 16-a) [カード 16] 次のことがらは、わが国、そして地球規模の環境問題にどの程度関係がある
と
思いますか。

a. 人口の急増

- | | |
|------------|-------------------|
| 1 とても関係がある | 2 やや関係がある |
| 3 あまり関係はない | 4 まったく関係はない |
| 8 その他 (記入) | 9 わからない (10 N.A.) |

		1	2	3	4	8	9	10	合計	標本数
Total		31.2	44.3	17.9	2.5	0.1	4.0	-	100	894
Gender	Male	41.0	38.5	15.2	3.2	-	2.3	-	100	442
	Female	21.7	50.0	20.6	1.8	0.2	5.8	-	100	452
Age(C)	20~29 yrs	26.0	57.1	13.0	1.3	-	2.6	-	100	77
	30~39 yrs	24.0	53.6	20.0	2.4	-	-	-	100	125
	40~49 yrs	32.4	49.3	15.5	1.4	0.7	0.7	-	100	148
	50~59 yrs	36.7	43.4	16.3	3.0	-	0.6	-	100	166
	60~69 yrs	34.0	40.5	20.5	3.5	-	1.5	-	100	200
	70 yrs & over	29.2	33.1	19.1	2.2	-	16.3	-	100	178

問 16-b) [カード 16] 次のことがらは、わが国、そして地球規模の環境問題にどの程度関係がある
と
思いますか。

b. 人びとの生活便利さの追求

- | | |
|------------|-------------------|
| 1 とても関係がある | 2 やや関係がある |
| 3 あまり関係はない | 4 まったく関係はない |
| 8 その他 (記入) | 9 わからない (10 N.A.) |

		1	2	3	4	8	9	10	合計	標本数
Total		36.4	47.0	12.4	0.3	0.2	3.7	-	100	894
Gender	Male	38.2	45.5	13.3	0.5	-	2.5	-	100	442
	Female	34.5	48.5	11.5	0.2	0.4	4.9	-	100	452
Age(C)	20~29 yrs	45.5	40.3	13.0	-	-	1.3	-	100	77
	30~39 yrs	39.2	49.6	10.4	0.8	-	-	-	100	125
	40~49 yrs	39.2	56.8	3.4	-	0.7	-	-	100	148
	50~59 yrs	46.4	41.6	10.8	-	-	1.2	-	100	166
	60~69 yrs	31.0	49.5	17.0	1.0	-	1.5	-	100	200
	70 yrs & over	24.7	42.1	17.4	-	0.6	15.2	-	100	178

問 16-c) [カード 16] 次のことがらは、わが国、そして地球規模の環境問題にどの程度関係がある
 と思いますか。

c. 天然資源の過剰利用

- | | |
|------------|-------------|
| 1 とても関係がある | 2 やや関係がある |
| 3 あまり関係はない | 4 まったく関係はない |
| 8 その他（記入） | 9 わからない |
- (10 N. A.)

		1	2	3	4	8	9	10	合計	標本数
Total		49.2	36.8	9.5	0.4	0.1	3.9	-	100	894
Gender	Male	55.2	33.5	8.6	0.5	-	2.3	-	100	442
	Female	43.4	40.0	10.4	0.4	0.2	5.5	-	100	452
Age(C)	20~29 yrs	55.8	33.8	7.8	-	-	2.6	-	100	77
	30~39 yrs	52.0	34.4	13.6	-	-	-	-	100	125
	40~49 yrs	50.7	44.6	4.1	-	0.7	-	-	100	148
	50~59 yrs	55.4	37.3	6.0	-	-	1.2	-	100	166
	60~69 yrs	49.0	38.0	10.5	1.0	-	1.5	-	100	200
	70 yrs & over	37.6	31.5	14.0	1.1	-	15.7	-	100	178

問 16-d) [カード 16] 次のことがらは、わが国、そして地球規模の環境問題にどの程度関係がある
 と思いますか。

d. 科学技術の進歩

- | | |
|------------|-------------|
| 1 とても関係がある | 2 やや関係がある |
| 3 あまり関係はない | 4 まったく関係はない |
| 8 その他（記入） | 9 わからない |
- (10 N. A.)

		1	2	3	4	8	9	10	合計	標本数
Total		32.0	45.3	15.8	2.0	0.1	4.8	-	100	894
Gender	Male	35.1	42.3	17.0	2.7	-	2.9	-	100	442
	Female	29.0	48.2	14.6	1.3	0.2	6.6	-	100	452
Age(C)	20~29 yrs	29.9	41.6	26.0	1.3	-	1.3	-	100	77
	30~39 yrs	26.4	50.4	19.2	4.0	-	-	-	100	125
	40~49 yrs	30.4	48.0	16.2	4.1	0.7	0.7	-	100	148
	50~59 yrs	34.9	57.2	6.0	0.6	-	1.2	-	100	166
	60~69 yrs	35.0	40.5	19.0	2.0	-	3.5	-	100	200
	70 yrs & over	32.0	35.4	14.0	0.6	-	18.0	-	100	178

問 17) [カード 17] 環境を守るためには、政府、企業、一般市民のうち、どれがもっとも重要な役割を果たすべきと思いますか。1つだけお答えください。

- | | |
|---------|-----------|
| 1 政府 | 2 企業 |
| 3 一般市民 | 8 その他（記入） |
| 9 わからない | (10 N.A.) |

		1	2	3	8	9	10	合計	標本数
Total		41.1	21.9	35.1	0.3	1.6	-	100	894
Gender	Male	40.7	23.3	34.6	0.2	1.1	-	100	442
	Female	41.4	20.6	35.6	0.4	2.0	-	100	452
Age(C)	20~29 yrs	45.5	18.2	36.4	-	-	-	100	77
	30~39 yrs	41.6	23.2	33.6	0.8	0.8	-	100	125
	40~49 yrs	36.5	23.6	39.2	0.7	-	-	100	148
	50~59 yrs	41.6	21.1	36.7	-	0.6	-	100	166
	60~69 yrs	39.5	24.0	35.0	-	1.5	-	100	200
	70 yrs & over	43.8	19.7	30.9	0.6	5.1	-	100	178

問 18a) [カード 18] わが国では、中央政府や地方自治体はどのようなことに力を入れるべきだと思いますか。まず、中央政府としてもっとも力を入れるべきと思うことを1つだけお答えください。

- | | |
|---------|-----------|
| 1 経済 | 2 教育・文化 |
| 3 医療・福祉 | 4 環境 |
| 5 治安 | 8 その他（記入） |
| 9 わからない | (10 N.A.) |

		1	2	3	4	5	8	9	10	合計	標本数
Total		45.5	12.3	31.7	6.5	2.7	0.3	1.0	-	100	894
Gender	Male	45.7	15.6	27.1	7.2	3.4	0.5	0.5	-	100	442
	Female	45.4	9.1	36.1	5.8	2.0	0.2	1.5	-	100	452
Age(C)	20~29 yrs	45.5	20.8	22.1	7.8	3.9	-	-	-	100	77
	30~39 yrs	46.4	12.0	31.2	5.6	4.8	-	-	-	100	125
	40~49 yrs	48.6	10.8	25.7	8.8	3.4	1.4	1.4	-	100	148
	50~59 yrs	51.8	12.0	28.9	4.8	1.8	-	0.6	-	100	166
	60~69 yrs	44.0	11.5	36.0	6.0	2.0	0.5	-	-	100	200
	70 yrs & over	38.2	11.2	38.8	6.7	1.7	-	3.4	-	100	178

問 18b) [カード 18] では、地方自治体としてもっとも力を入れるべきと思うことはどれですか。

- | | |
|---------|-----------|
| 1 経済 | 2 教育・文化 |
| 3 医療・福祉 | 4 環境 |
| 5 治安 | 8 その他（記入） |
| 9 わからない | (10 N.A.) |

		1	2	3	4	5	8	9	10	合計	標本数
Total		14.5	18.6	50.0	10.7	4.0	0.1	2.0	-	100	894
Gender	Male	14.5	22.9	45.7	9.7	5.2	0.2	1.8	-	100	442
	Female	14.6	14.4	54.2	11.7	2.9	-	2.2	-	100	452
Age(C)	20~29 yrs	13.0	28.6	44.2	6.5	6.5	-	1.3	-	100	77
	30~39 yrs	13.6	20.8	52.0	6.4	7.2	-	-	-	100	125
	40~49 yrs	14.9	24.3	45.9	7.4	5.4	0.7	1.4	-	100	148
	50~59 yrs	18.1	15.7	52.4	11.4	1.2	-	1.2	-	100	166
	60~69 yrs	15.0	14.0	51.0	15.0	3.0	-	2.0	-	100	200
	70 yrs & over	11.8	15.7	51.1	12.9	3.4	-	5.1	-	100	178

問 19a) [カード 19] 地球全体の環境を守るために、日本政府が取り組んできた環境政策について、あなたはどのように思いますか。つぎの中から1つだけお答えください。

- | | |
|-------------|-------------------|
| 1 とても評価できる | 2 やや評価できる |
| 3 あまり評価できない | 4 まったく評価できない |
| 8 その他（記入） | 9 わからない (10 N.A.) |

		1	2	3	4	8	9	10	合計	標本数
Total		2.0	31.7	54.4	6.8	0.3	4.8	-	100	894
Gender	Male	2.7	35.3	51.1	8.4	0.2	2.3	-	100	442
	Female	1.3	28.1	57.5	5.3	0.4	7.3	-	100	452
Age(C)	20~29 yrs	-	33.8	59.7	5.2	-	1.3	-	100	77
	30~39 yrs	0.8	36.0	56.0	5.6	-	1.6	-	100	125
	40~49 yrs	4.7	28.4	56.1	6.8	-	4.1	-	100	148
	50~59 yrs	2.4	33.1	55.4	6.6	-	2.4	-	100	166
	60~69 yrs	1.5	30.5	53.0	7.5	0.5	7.0	-	100	200
	70 yrs & over	1.7	30.3	50.0	7.9	1.1	9.0	-	100	178

問 19b) [カード 19] では、国内の環境を守るために、日本政府が取り組んでいる環境政策について、あなたはどのように思いますか。つぎの中から1つだけお答えください。

- | | |
|-------------|-------------------|
| 1 とても評価できる | 2 やや評価できる |
| 3 あまり評価できない | 4 まったく評価できない |
| 8 その他（記入） | 9 わからない (10 N.A.) |

		1	2	3	4	8	9	10	合計	標本数
Total		2.3	32.1	51.9	8.3	0.2	5.1	-	100	894
Gender	Male	2.7	36.7	48.9	9.3	-	2.5	-	100	442
	Female	2.0	27.7	54.9	7.3	0.4	7.7	-	100	452
Age(C)	20~29 yrs	2.6	37.7	51.9	6.5	-	1.3	-	100	77
	30~39 yrs	0.8	35.2	58.4	4.0	-	1.6	-	100	125
	40~49 yrs	4.1	33.1	56.8	3.4	-	2.7	-	100	148
	50~59 yrs	3.6	31.3	53.0	7.8	-	4.2	-	100	166
	60~69 yrs	1.5	30.5	49.5	11.5	0.5	6.5	-	100	200
	70 yrs & over	1.7	29.2	44.9	12.9	0.6	10.7	-	100	178

問 20-a) [カード 20] 環境を守るために、日本政府が取り組んでいる環境政策として次のようなことが考えられます。あなたは、それぞれについてどれほど重要と思いますか。ご自身のお考えにもっとも近いものをお選びください。

- a. 国民に節水や省エネをいっそう呼びかける
- | | |
|------------|-------------------|
| 1 とても重要である | 2 やや重要である |
| 3 あまり重要でない | 4 まったく重要でない |
| 8 その他（記入） | 9 わからない (10 N.A.) |

		1	2	3	4	8	9	10	合計	標本数
Total		40.8	48.4	8.6	0.7	-	1.5	-	100	894
Gender	Male	41.2	46.8	9.7	0.9	-	1.4	-	100	442
	Female	40.5	50.0	7.5	0.4	-	1.5	-	100	452
Age(C)	20~29 yrs	29.9	54.5	13.0	1.3	-	1.3	-	100	77
	30~39 yrs	33.6	57.6	8.8	-	-	-	-	100	125
	40~49 yrs	36.5	55.4	6.1	2.0	-	-	-	100	148
	50~59 yrs	41.6	49.4	8.4	-	-	0.6	-	100	166
	60~69 yrs	44.5	43.0	10.5	0.5	-	1.5	-	100	200
	70 yrs & over	49.4	38.8	6.7	0.6	-	4.5	-	100	178

問 20-b) [カード 20] 環境を守るために、日本政府が取り組んでいる環境政策として次のようなことが考えられます。あなたは、それぞれについてどれほど重要と思いますか。ご自身のお考えにもっとも近いものをお選びください。

b. 環境に配慮した商品を普及させる

- | | |
|------------|-------------------|
| 1 とても重要である | 2 やや重要である |
| 3 あまり重要でない | 4 まったく重要でない |
| 8 その他（記入） | 9 わからない (10 N.A.) |

		1	2	3	4	8	9	10	合計	標本数
Total		42.8	48.2	6.6	0.7	-	1.7	-	100	894
Gender	Male	41.6	47.3	8.8	0.9	-	1.4	-	100	442
	Female	44.0	49.1	4.4	0.4	-	2.0	-	100	452
20~29 yrs		32.5	55.8	9.1	1.3	-	1.3	-	100	77
30~39 yrs		43.2	46.4	8.0	2.4	-	-	-	100	125
40~49 yrs		48.6	39.9	10.1	1.4	-	-	-	100	148
50~59 yrs		40.4	54.2	4.8	-	-	0.6	-	100	166
60~69 yrs		45.0	47.5	6.5	-	-	1.0	-	100	200
70 yrs & over		42.1	48.3	3.4	-	-	6.2	-	100	178

問 20-c) [カード 20] 環境を守るために、日本政府が取り組んでいる環境政策として次のようなことが考えられます。あなたは、それぞれについてどれほど重要と思いますか。ご自身のお考えにもっとも近いものをお選びください。

c. 環境に悪影響を及ぼす産業への規制を強化する

- | | |
|------------|-------------------|
| 1 とても重要である | 2 やや重要である |
| 3 あまり重要でない | 4 まったく重要でない |
| 8 その他（記入） | 9 わからない (10 N.A.) |

		1	2	3	4	8	9	10	合計	標本数
Total		55.6	37.6	3.9	0.2	-	2.7	-	100	894
Gender	Male	55.4	37.3	4.8	0.2	-	2.3	-	100	442
	Female	55.8	37.8	3.1	0.2	-	3.1	-	100	452
Age(C)	20~29 yrs	44.2	49.4	5.2	-	-	1.3	-	100	77
	30~39 yrs	56.0	35.2	8.0	-	-	0.8	-	100	125
	40~49 yrs	52.7	41.9	4.7	0.7	-	-	-	100	148
	50~59 yrs	53.6	41.6	3.6	-	-	1.2	-	100	166
	60~69 yrs	64.5	31.5	2.0	-	-	2.0	-	100	200
	70 yrs & over	54.5	33.7	2.2	0.6	-	9.0	-	100	178

問 20-d) [カード 20] 環境を守るために、日本政府が取り組んでいる環境政策として次のようなことが考えられます。あなたは、それぞれについてどれほど重要と思いますか。ご自身のお考えにもっとも近いものをお選びください。

d. 環境保護のための技術開発を支援する

- | | |
|------------|-------------------|
| 1 とても重要である | 2 やや重要である |
| 3 あまり重要でない | 4 まったく重要でない |
| 8 その他（記入） | 9 わからない (10 N.A.) |

		1	2	3	4	8	9	10	合計	標本数
Total		57.5	34.3	5.5	0.3	-	2.3	-	100	894
Gender	Male	64.0	29.0	5.0	0.2	-	1.8	-	100	442
	Female	51.1	39.6	6.0	0.4	-	2.9	-	100	452
Age(C)	20~29 yrs	55.8	29.9	11.7	1.3	-	1.3	-	100	77
	30~39 yrs	54.4	36.8	8.0	-	-	0.8	-	100	125
	40~49 yrs	62.8	31.8	4.1	1.4	-	-	-	100	148
	50~59 yrs	59.6	36.1	3.6	-	-	0.6	-	100	166
	60~69 yrs	61.0	32.0	5.5	-	-	1.5	-	100	200
	70 yrs & over	50.0	37.6	3.9	-	-	8.4	-	100	178

問 20-e) [カード 20] 環境を守るために、日本政府が取り組んでいる環境政策として次のようなことが考えられます。あなたは、それぞれについてどれほど重要と思いますか。ご自身のお考えにもっとも近いものをお選びください。

e. 太陽光や風力による発電を推進する

- | | |
|------------|-------------------|
| 1 とても重要である | 2 やや重要である |
| 3 あまり重要でない | 4 まったく重要でない |
| 8 その他（記入） | 9 わからない (10 N.A.) |

		1	2	3	4	8	9	10	合計	標本数
Total		50.2	39.7	7.0	0.3	-	2.7	-	100	894
Gender	Male	54.3	36.7	7.5	0.5	-	1.1	-	100	442
	Female	46.2	42.7	6.6	0.2	-	4.2	-	100	452
Age(C)	20~29 yrs	44.2	40.3	13.0	1.3	-	1.3	-	100	77
	30~39 yrs	48.8	42.4	8.0	-	-	0.8	-	100	125
	40~49 yrs	51.4	41.2	6.8	-	-	0.7	-	100	148
	50~59 yrs	50.6	41.6	4.8	0.6	-	2.4	-	100	166
	60~69 yrs	55.0	36.5	6.5	0.5	-	1.5	-	100	200
	70 yrs & over	47.2	38.2	6.7	-	-	7.9	-	100	178

問 20-f) [カード 20] 環境を守るために、日本政府が取り組んでいる環境政策として次のようなことが考えられます。あなたは、それぞれについてどれほど重要と思いますか。ご自身のお考えにもっとも近いものをお選びください。

f. 森林保護や緑化を促進する

- | | |
|------------|-------------------|
| 1 とても重要である | 2 やや重要である |
| 3 あまり重要でない | 4 まったく重要でない |
| 8 その他（記入） | 9 わからない (10 N.A.) |

		1	2	3	4	8	9	10	合計	標本数
Total		58.8	35.6	3.7	0.2	-	1.7	-	100	894
Gender	Male	60.0	34.8	4.1	0.2	-	0.9	-	100	442
	Female	57.7	36.3	3.3	0.2	-	2.4	-	100	452
Age(C)	20~29 yrs	68.8	20.8	7.8	1.3	-	1.3	-	100	77
	30~39 yrs	54.4	39.2	5.6	0.8	-	-	-	100	125
	40~49 yrs	58.8	37.8	3.4	-	-	-	-	100	148
	50~59 yrs	60.8	35.5	3.0	-	-	0.6	-	100	166
	60~69 yrs	59.5	37.0	3.0	-	-	0.5	-	100	200
	70 yrs & over	55.1	36.0	2.2	-	-	6.7	-	100	178

問 20-g) [カード 20] 環境を守るために、日本政府が取り組んでいる環境政策として次のようなことが考えられます。あなたは、それぞれについてどれほど重要と思いますか。ご自身のお考えにもっとも近いものをお選びください。

g. 環境税を積極的に導入する

- | | |
|------------|-------------------|
| 1 とても重要である | 2 やや重要である |
| 3 あまり重要でない | 4 まったく重要でない |
| 8 その他（記入） | 9 わからない (10 N.A.) |

		1	2	3	4	8	9	10	合計	標本数
Total		15.0	45.3	26.5	7.9	0.3	4.9	-	100	894
Gender	Male	17.9	43.4	26.0	9.0	0.2	3.4	-	100	442
	Female	12.2	47.1	27.0	6.9	0.4	6.4	-	100	452
Age(C)	20~29 yrs	15.6	50.6	26.0	6.5	-	1.3	-	100	77
	30~39 yrs	12.8	48.0	31.2	8.0	-	-	-	100	125
	40~49 yrs	7.4	52.0	27.0	10.8	-	2.7	-	100	148
	50~59 yrs	19.3	48.2	25.9	6.0	-	0.6	-	100	166
	60~69 yrs	17.5	45.0	23.5	9.5	0.5	4.0	-	100	200
	70 yrs & over	15.7	33.1	27.0	6.2	1.1	16.9	-	100	178

問 21) [カード 21] これから先、日本はどの分野にもっとも力を入れて東アジアとの国際交流を深めたほうがよいと思いますか。この中から 1 つだけお選びください。

- | | |
|-----------|---------|
| 1 経済 | 2 文化 |
| 3 科学技術 | 4 環境 |
| 8 その他（記入） | 9 わからない |
- (10 N.A.)

		1	2	3	4	8	9	10	合計	標本数
Total		45.9	10.2	21.1	17.9	0.3	4.6	-	100	894
Gender	Male	41.2	10.4	26.5	18.8	0.5	2.7	-	100	442
	Female	50.4	10.0	15.9	17.0	0.2	6.4	-	100	452
Age(C)	20~29 yrs	35.1	18.2	23.4	20.8	-	2.6	-	100	77
	30~39 yrs	39.2	16.0	24.0	20.0	-	0.8	-	100	125
	40~49 yrs	50.7	8.1	23.6	16.2	-	1.4	-	100	148
	50~59 yrs	42.8	12.7	21.1	19.3	-	4.2	-	100	166
	60~69 yrs	50.5	6.5	17.0	21.0	0.5	4.5	-	100	200
	70 yrs & over	48.9	6.2	20.8	11.8	1.1	11.2	-	100	178

問 22-a) [カード 22] 近年、地球規模の環境問題への対応について幅広く議論されています。つぎに挙げる 4 つの意見に、あなたは賛成ですか、反対ですか。a~d のそれぞれについてお答えください。

a. 経済成長がある程度遅くなくても、環境保護が最優先されるべきだ

- | | |
|-------------|-----------|
| 1 賛成 | 2 やや賛成 |
| 3 どちらともいえない | 4 やや反対 |
| 5 反対 | 8 その他（記入） |
| 9 わからない | (10 N.A.) |

		1	2	3	4	5	8	9	10	合計	標本数
Total		23.6	30.5	35.3	6.8	1.2	-	2.5	-	100	894
Gender	Male	26.2	32.4	31.2	7.7	1.1	-	1.4	-	100	442
	Female	21.0	28.8	39.4	6.0	1.3	-	3.5	-	100	452
Age(C)	20~29 yrs	19.5	27.3	36.4	14.3	1.3	-	1.3	-	100	77
	30~39 yrs	17.6	31.2	37.6	12.8	0.8	-	-	-	100	125
	40~49 yrs	15.5	35.1	41.2	5.4	2.7	-	-	-	100	148
	50~59 yrs	27.1	34.9	29.5	6.0	1.8	-	0.6	-	100	166
	60~69 yrs	28.5	24.5	38.5	6.0	0.5	-	2.0	-	100	200
	70 yrs & over	27.5	30.3	30.3	2.2	0.6	-	9.0	-	100	178

問 22-b) [カード 22] 近年、地球規模の環境問題への対応について幅広く議論されています。つぎに挙げる4つの意見に、あなたは賛成ですか、反対ですか。a～dのそれぞれについてお答えください。

b. 産業先進国は途上国よりも環境問題に責任がある

- | | |
|-------------|-----------|
| 1 賛成 | 2 やや賛成 |
| 3 どちらともいえない | 4 やや反対 |
| 5 反対 | 8 その他（記入） |
| 9 わからない | (10 N.A.) |

		1	2	3	4	5	8	9	10	合計	標本数
Total		33.6	32.6	26.0	3.2	1.3	-	3.4	-	100	894
Gender	Male	36.4	30.8	26.0	3.4	1.8	-	1.6	-	100	442
	Female	30.8	34.3	25.9	3.1	0.9	-	5.1	-	100	452
Age(C)	20～29 yrs	28.6	26.0	33.8	7.8	2.6	-	1.3	-	100	77
	30～39 yrs	35.2	33.6	25.6	3.2	2.4	-	-	-	100	125
	40～49 yrs	31.1	35.1	26.4	5.4	2.0	-	-	-	100	148
	50～59 yrs	34.3	34.9	27.1	1.8	0.6	-	1.2	-	100	166
	60～69 yrs	39.0	31.5	24.5	2.0	0.5	-	2.5	-	100	200
	70 yrs & over	29.8	31.5	23.0	2.2	1.1	-	12.4	-	100	178

問 22-c) [カード 22] 近年、地球規模の環境問題への対応について幅広く議論されています。つぎに挙げる4つの意見に、あなたは賛成ですか、反対ですか。a～dのそれぞれについてお答えください。

c. 地球環境のためには、国境を超えた国際協力が不可欠である

- | | |
|-------------|-----------|
| 1 賛成 | 2 やや賛成 |
| 3 どちらともいえない | 4 やや反対 |
| 5 反対 | 8 その他（記入） |
| 9 わからない | (10 N.A.) |

		1	2	3	4	5	8	9	10	合計	標本数
Total		58.7	28.7	8.7	0.6	0.3	-	2.9	-	100	894
Gender	Male	63.3	27.8	7.2	0.2	0.2	-	1.1	-	100	442
	Female	54.2	29.6	10.2	0.9	0.4	-	4.6	-	100	452
Age(C)	20～29 yrs	62.3	23.4	13.0	-	-	-	1.3	-	100	77
	30～39 yrs	68.8	24.8	5.6	-	0.8	-	-	-	100	125
	40～49 yrs	64.2	28.4	6.8	0.7	-	-	-	-	100	148
	50～59 yrs	62.7	28.3	7.8	-	-	-	1.2	-	100	166
	60～69 yrs	55.0	33.0	8.0	1.5	0.5	-	2.0	-	100	200
	70 yrs & over	46.1	29.8	12.4	0.6	0.6	-	10.7	-	100	178

問 22-d) [カード 22] 近年、地球規模の環境問題への対応について幅広く議論されています。つぎに挙げる4つの意見に、あなたは賛成ですか、反対ですか。a～dのそれぞれについてお答えください。

d. 地球環境のためには、技術革新よりも市民の環境配慮行動が重要だ

- | | |
|-------------|-----------|
| 1 賛成 | 2 やや賛成 |
| 3 どちらともいえない | 4 やや反対 |
| 5 反対 | 8 その他（記入） |
| 9 わからない | (10 N.A.) |

		1	2	3	4	5	8	9	10	合計	標本数
Total		28.9	36.6	27.9	3.2	0.4	-	3.0	-	100	894
Gender	Male	30.3	34.4	29.2	3.8	0.5	-	1.8	-	100	442
	Female	27.4	38.7	26.5	2.7	0.4	-	4.2	-	100	452
Age(C)	20～29 yrs	19.5	45.5	28.6	5.2	-	-	1.3	-	100	77
	30～39 yrs	27.2	40.8	28.8	2.4	0.8	-	-	-	100	125
	40～49 yrs	27.0	41.2	27.7	4.1	-	-	-	-	100	148
	50～59 yrs	31.3	36.7	24.7	5.4	0.6	-	1.2	-	100	166
	60～69 yrs	31.0	31.5	32.0	2.5	1.0	-	2.0	-	100	200
	70 yrs & over	30.9	31.5	25.3	1.1	-	-	11.2	-	100	178

問 23-A) 快適な環境を守ることや、環境の改善をはかることについて、次のような甲、乙の2つの意見や考えがあります。A～Cのそれぞれについて、あなたの考えに近いものをお選びください。

A. [カード 23A]

甲：環境にやさしい商品であれば、価格がある程度高くても購入すべきだ

乙：環境にやさしい商品であっても、価格が高ければ購入する必要はない

- | | |
|-----------|-----------|
| 1 甲の意見に近い | 2 乙の意見に近い |
| 8 その他（記入） | 9 わからない |
| | (10 N.A.) |

		1	2	8	9	10	合計	標本数
Total		61.9	34.1	1.3	2.7	-	100	894
Gender	Male	61.1	36.4	0.5	2.0	-	100	442
	Female	62.6	31.9	2.2	3.3	-	100	452
Age(C)	20～29 yrs	48.1	50.6	1.3	-	-	100	77
	30～39 yrs	52.8	45.6	-	1.6	-	100	125
	40～49 yrs	62.8	33.8	1.4	2.0	-	100	148
	50～59 yrs	72.3	24.7	1.2	1.8	-	100	166
	60～69 yrs	63.5	30.0	3.0	3.5	-	100	200
	70 yrs & over	61.8	32.6	0.6	5.1	-	100	178

問 23-B) 快適な環境を守ることや、環境の改善をはかることについて、次のような甲、乙の2つの意見や考えがあります。A～Cのそれぞれについて、あなたの考えに近いものをお選びください。

B. [カード 23B]

甲：環境を守るためには、現在の生活が多少不便になってもやむをえない

乙：環境を守るためであっても、生活がいまより不便になるのは我慢できない

1 甲の意見に近い

2 乙の意見に近い

8 その他（記入）

9 わからない

(10 N.A.)

		1	2	8	9	10	合計	標本数
Total		64.1	33.2	0.4	2.2	-	100	894
Gender	Male	67.4	30.1	0.5	2.0	-	100	442
	Female	60.8	36.3	0.4	2.4	-	100	452
Age(C)	20～29 yrs	51.9	46.8	-	1.3	-	100	77
	30～39 yrs	65.6	33.6	0.8	-	-	100	125
	40～49 yrs	61.5	37.2	-	1.4	-	100	148
	50～59 yrs	73.5	24.7	-	1.8	-	100	166
	60～69 yrs	65.5	30.5	0.5	3.5	-	100	200
	70 yrs & over	60.1	34.8	1.1	3.9	-	100	178

問 23-C) 快適な環境を守ることや、環境の改善をはかることについて、次のような甲、乙の2つの意見や考えがあります。A～Cのそれぞれについて、あなたの考えに近いものをお選びください。

C. [カード 23C]

甲：環境を守るためには、新たな税金を導入することもやむをえない

乙：環境を守るためであっても、新たな税金の導入には反対だ

1 甲の意見に近い

2 乙の意見に近い

8 その他（記入）

9 わからない

(10 N.A.)

		1	2	8	9	10	合計	標本数
Total		50.4	45.1	1.0	3.5	-	100	894
Gender	Male	56.1	40.5	0.9	2.5	-	100	442
	Female	44.9	49.6	1.1	4.4	-	100	452
Age(C)	20～29 yrs	49.4	48.1	1.3	1.3	-	100	77
	30～39 yrs	52.0	46.4	-	1.6	-	100	125
	40～49 yrs	52.7	42.6	1.4	3.4	-	100	148
	50～59 yrs	57.2	40.4	0.6	1.8	-	100	166
	60～69 yrs	51.5	45.0	1.0	2.5	-	100	200
	70 yrs & over	40.4	49.4	1.7	8.4	-	100	178

問 25-a) [カード 25] 次に挙げる 5 つの意見について、あなたはどのように思いますか。a～e のそれぞれについて、あなたのお考えにもっとも近いものをお選びください。

- a. たとえ人の命を救うためであっても、動物を医学実験に使ってはいけない
- | | |
|-----------------|-------------------|
| 1 まったくそのとおりだと思う | 2 そう思う |
| 3 そうは思わない | 4 決してそうは思わない |
| 8 その他（記入） | 9 わからない (10 N.A.) |

		1	2	3	4	8	9	10	合計	標本数
Total		7.4	20.5	57.6	11.7	0.2	2.6	-	100	894
Gender	Male	6.3	18.3	59.0	14.3	0.2	1.8	-	100	442
	Female	8.4	22.6	56.2	9.3	0.2	3.3	-	100	452
Age(C)	20～29 yrs	13.0	28.6	42.9	14.3	-	1.3	-	100	77
	30～39 yrs	5.6	23.2	54.4	15.2	0.8	0.8	-	100	125
	40～49 yrs	4.7	21.6	58.1	14.9	0.7	-	-	100	148
	50～59 yrs	4.8	16.9	63.9	11.4	-	3.0	-	100	166
	60～69 yrs	7.0	14.5	67.5	10.5	-	0.5	-	100	200
	70 yrs & over	11.2	24.2	48.9	7.3	-	8.4	-	100	178

問 25-b) [カード 25] 次に挙げる 5 つの意見について、あなたはどのように思いますか。a～e のそれぞれについて、あなたのお考えにもっとも近いものをお選びください。

- b. 地球は、増え続ける人口を支えきれなくなる恐れがある
- | | |
|-----------------|-------------------|
| 1 まったくそのとおりだと思う | 2 そう思う |
| 3 そうは思わない | 4 決してそうは思わない |
| 8 その他（記入） | 9 わからない (10 N.A.) |

		1	2	3	4	8	9	10	合計	標本数
Total		16.4	46.8	28.9	3.0	-	4.9	-	100	894
Gender	Male	22.4	47.7	25.3	2.0	-	2.5	-	100	442
	Female	10.6	45.8	32.3	4.0	-	7.3	-	100	452
Age(C)	20～29 yrs	24.7	44.2	26.0	3.9	-	1.3	-	100	77
	30～39 yrs	16.0	48.8	32.8	2.4	-	-	-	100	125
	40～49 yrs	16.2	46.6	32.4	3.4	-	1.4	-	100	148
	50～59 yrs	15.1	50.6	28.9	4.2	-	1.2	-	100	166
	60～69 yrs	13.5	49.0	28.0	3.5	-	6.0	-	100	200
	70 yrs & over	18.0	40.4	25.3	1.1	-	15.2	-	100	178

問 25-c) [カード 25] 次に挙げる 5つの意見について、あなたはどのように思いますか。a～e のそれぞれについて、あなたのお考えにもっとも近いものをお選びください。

c. 経済成長はいつも環境破壊をとまなう

- | | |
|-----------------|-------------------|
| 1 まったくそのとおりだと思う | 2 そう思う |
| 3 そうは思わない | 4 決してそうは思わない |
| 8 その他 (記入) | 9 わからない (10 N.A.) |

		1	2	3	4	8	9	10	合計	標本数
Total		12.1	46.2	34.8	4.0	-	2.9	-	100	894
Gender	Male	13.3	46.6	35.1	2.9	-	2.0	-	100	442
	Female	10.8	45.8	34.5	5.1	-	3.8	-	100	452
Age(C)	20～29 yrs	16.9	45.5	36.4	1.3	-	-	-	100	77
	30～39 yrs	10.4	42.4	41.6	5.6	-	-	-	100	125
	40～49 yrs	10.1	48.0	34.5	7.4	-	-	-	100	148
	50～59 yrs	9.6	51.2	34.3	4.2	-	0.6	-	100	166
	60～69 yrs	14.5	40.5	38.5	3.5	-	3.0	-	100	200
	70 yrs & over	12.4	49.4	25.8	1.7	-	10.7	-	100	178

問 25-d) [カード 25] 次に挙げる 5つの意見について、あなたはどのように思いますか。a～e のそれぞれについて、あなたのお考えにもっとも近いものをお選びください。

d. 科学技術の進歩は悪いことよりも良いことをもたらしている

- | | |
|-----------------|-------------------|
| 1 まったくそのとおりだと思う | 2 そう思う |
| 3 そうは思わない | 4 決してそうは思わない |
| 8 その他 (記入) | 9 わからない (10 N.A.) |

		1	2	3	4	8	9	10	合計	標本数
Total		7.9	54.6	28.6	3.4	0.2	5.3	-	100	894
Gender	Male	10.6	55.4	26.9	2.9	0.2	3.8	-	100	442
	Female	5.3	53.8	30.3	3.8	0.2	6.6	-	100	452
Age(C)	20～29 yrs	15.6	53.2	27.3	1.3	-	2.6	-	100	77
	30～39 yrs	5.6	58.4	35.2	0.8	-	-	-	100	125
	40～49 yrs	8.1	50.7	31.8	7.4	-	2.0	-	100	148
	50～59 yrs	5.4	62.7	24.1	4.2	0.6	3.0	-	100	166
	60～69 yrs	8.5	52.0	31.0	2.0	-	6.5	-	100	200
	70 yrs & over	7.9	51.1	23.6	3.4	0.6	13.5	-	100	178

問 25-e) [カード 25] 次に挙げる 5つの意見について、あなたはどのように思いますか。a～e のそれぞれについて、あなたのお考えにもっとも近いものをお選びください。

e. 環境問題は、科学技術の進歩により解決できる

- | | |
|-----------------|-------------------|
| 1 まったくそのとおりだと思う | 2 そう思う |
| 3 そうは思わない | 4 決してそうは思わない |
| 8 その他（記入） | 9 わからない (10 N.A.) |

		1	2	3	4	8	9	10	合計	標本数
Total		7.3	45.2	36.6	6.3	0.2	4.5	-	100	894
Gender	Male	9.7	48.2	32.6	5.7	0.5	3.4	-	100	442
	Female	4.9	42.3	40.5	6.9	-	5.5	-	100	452
Age(C)	20～29 yrs	11.7	48.1	33.8	6.5	-	-	-	100	77
	30～39 yrs	7.2	54.4	35.2	3.2	-	-	-	100	125
	40～49 yrs	6.1	50.0	35.1	7.4	-	1.4	-	100	148
	50～59 yrs	6.6	44.6	36.1	8.4	-	4.2	-	100	166
	60～69 yrs	6.5	42.5	39.5	6.5	0.5	4.5	-	100	200
	70 yrs & over	7.9	37.1	37.1	5.1	0.6	12.4	-	100	178

問 26-a) [カード 26] 近年、人、物、金などが国境を越えた移動（グローバル化）は様々な影響を及ぼしています。以下に挙げるそれぞれのことがらについて、あなたのご意見にもっとも近いものをお答えください。

a. 貿易や金融が国際的に広がること

- | | |
|-------------|-----------|
| 1 賛成 | 2 やや賛成 |
| 3 どちらともいえない | 4 やや反対 |
| 5 反対 | 8 その他（記入） |
| 9 わからない | (10 N.A.) |

		1	2	3	4	5	8	9	10	合計	標本数
Total		26.7	38.5	29.1	2.2	0.8	-	2.7	-	100	894
Gender	Male	34.6	37.6	23.5	1.8	0.5	-	2.0	-	100	442
	Female	19.0	39.4	34.5	2.7	1.1	-	3.3	-	100	452
Age(C)	20～29 yrs	29.9	55.8	14.3	-	-	-	-	-	100	77
	30～39 yrs	31.2	39.2	28.8	0.8	-	-	-	-	100	125
	40～49 yrs	28.4	40.5	27.7	2.7	-	-	0.7	-	100	148
	50～59 yrs	24.7	34.3	37.3	1.8	-	-	1.8	-	100	166
	60～69 yrs	28.0	38.0	28.5	2.5	1.0	-	2.0	-	100	200
	70 yrs & over	21.3	33.1	29.8	3.9	2.8	-	9.0	-	100	178

問 26-b) [カード 26] 近年、人、物、金などが国境を越えた移動（グローバル化）は様々な影響を及ぼしています。以下に挙げるそれぞれのことがらについて、あなたのご意見にもっとも近いものをお答えください。

b. 外国企業が増えること

- | | |
|-------------|-----------|
| 1 賛成 | 2 やや賛成 |
| 3 どちらともいえない | 4 やや反対 |
| 5 反対 | 8 その他（記入） |
| 9 わからない | (10 N.A.) |

		1	2	3	4	5	8	9	10	合計	標本数
Total		7.9	26.0	43.7	16.3	3.7	-	2.3	-	100	894
Gender	Male	11.8	31.7	39.8	12.0	3.2	-	1.6	-	100	442
	Female	4.2	20.4	47.6	20.6	4.2	-	3.1	-	100	452
Age(C)	20~29 yrs	11.7	36.4	37.7	13.0	1.3	-	-	-	100	77
	30~39 yrs	9.6	39.2	37.6	12.8	0.8	-	-	-	100	125
	40~49 yrs	8.1	23.0	52.7	12.8	2.7	-	0.7	-	100	148
	50~59 yrs	6.0	22.9	52.4	15.7	1.8	-	1.2	-	100	166
	60~69 yrs	8.0	22.0	44.5	19.0	5.5	-	1.0	-	100	200
	70 yrs & over	6.7	21.9	34.3	20.8	7.3	-	9.0	-	100	178

問 26-c) [カード 26] 近年、人、物、金などが国境を越えた移動（グローバル化）は様々な影響を及ぼしています。以下に挙げるそれぞれのことがらについて、あなたのご意見にもっとも近いものをお答えください。

c. 外国人労働者が増えること

- | | |
|-------------|-----------|
| 1 賛成 | 2 やや賛成 |
| 3 どちらともいえない | 4 やや反対 |
| 5 反対 | 8 その他（記入） |
| 9 わからない | (10 N.A.) |

		1	2	3	4	5	8	9	10	合計	標本数
Total		4.0	15.7	43.1	27.2	8.4	-	1.7	-	100	894
Gender	Male	5.7	21.0	43.0	21.0	7.9	-	1.4	-	100	442
	Female	2.4	10.4	43.1	33.2	8.8	-	2.0	-	100	452
Age(C)	20~29 yrs	7.8	23.4	39.0	23.4	6.5	-	-	-	100	77
	30~39 yrs	8.0	16.8	52.8	16.0	6.4	-	-	-	100	125
	40~49 yrs	2.0	15.5	53.4	25.0	4.1	-	-	-	100	148
	50~59 yrs	3.0	13.9	46.4	30.1	6.0	-	0.6	-	100	166
	60~69 yrs	3.5	14.0	39.5	30.5	11.0	-	1.5	-	100	200
	70 yrs & over	2.8	15.2	30.3	32.0	13.5	-	6.2	-	100	178

問 26-d) [カード 26] 近年、人、物、金などが国境を越えた移動（グローバル化）は様々な影響を及ぼしています。以下に挙げるそれぞれのことがらについて、あなたのご意見にもっとも近いものをお答えください。

d. 外国の文化が流行すること

- | | |
|-------------|-----------|
| 1 賛成 | 2 やや賛成 |
| 3 どちらともいえない | 4 やや反対 |
| 5 反対 | 8 その他（記入） |
| 9 わからない | (10 N.A.) |

		1	2	3	4	5	8	9	10	合計	標本数
Total		9.7	33.8	38.4	13.0	3.5	-	1.7	-	100	894
Gender	Male	12.7	34.2	35.7	12.7	3.4	-	1.4	-	100	442
	Female	6.9	33.4	40.9	13.3	3.5	-	2.0	-	100	452
Age(C)	20~29 yrs	23.4	45.5	16.9	10.4	3.9	-	-	-	100	77
	30~39 yrs	12.0	47.2	30.4	9.6	0.8	-	-	-	100	125
	40~49 yrs	8.8	38.5	43.9	8.1	0.7	-	-	-	100	148
	50~59 yrs	8.4	33.1	45.8	10.2	1.2	-	1.2	-	100	166
	60~69 yrs	5.5	28.0	42.5	19.0	4.5	-	0.5	-	100	200
	70 yrs & over	9.0	22.5	37.1	16.3	8.4	-	6.7	-	100	178

問 26-e) [カード 26] 近年、人、物、金などが国境を越えた移動（グローバル化）は様々な影響を及ぼしています。以下に挙げるそれぞれのことがらについて、あなたのご意見にもっとも近いものをお答えください。

e. 国内問題に他の国が介入すること

- | | |
|-------------|-----------|
| 1 賛成 | 2 やや賛成 |
| 3 どちらともいえない | 4 やや反対 |
| 5 反対 | 8 その他（記入） |
| 9 わからない | (10 N.A.) |

		1	2	3	4	5	8	9	10	合計	標本数
Total		1.3	8.6	31.5	32.8	23.9	-	1.8	-	100	894
Gender	Male	1.8	7.5	28.5	31.0	29.9	-	1.4	-	100	442
	Female	0.9	9.7	34.5	34.5	18.1	-	2.2	-	100	452
Age(C)	20~29 yrs	5.2	16.9	31.2	28.6	18.2	-	-	-	100	77
	30~39 yrs	-	16.8	38.4	26.4	18.4	-	-	-	100	125
	40~49 yrs	1.4	6.8	33.8	39.9	18.2	-	-	-	100	148
	50~59 yrs	1.2	7.2	30.1	34.3	25.9	-	1.2	-	100	166
	60~69 yrs	1.5	6.5	29.0	35.0	27.0	-	1.0	-	100	200
	70 yrs & over	0.6	4.5	29.2	29.2	29.8	-	6.7	-	100	178

問 26-f) [カード 26] 近年、人、物、金などが国境を越えた移動（グローバル化）は様々な影響を及ぼしています。以下に挙げるそれぞれのことがらについて、あなたのご意見にもっとも近いものをお答えください。

f. 環境への国際協力が強化すること

- | | |
|-------------|-----------|
| 1 賛成 | 2 やや賛成 |
| 3 どちらともいえない | 4 やや反対 |
| 5 反対 | 8 その他（記入） |
| 9 わからない | (10 N.A.) |

		1	2	3	4	5	8	9	10	合計	標本数
Total		41.6	41.1	13.0	1.6	0.6	-	2.2	-	100	894
Gender	Male	48.2	38.5	10.0	1.8	0.2	-	1.4	-	100	442
	Female	35.2	43.6	15.9	1.3	0.9	-	3.1	-	100	452
Age(C)	20~29 yrs	49.4	44.2	6.5	-	-	-	-	-	100	77
	30~39 yrs	43.2	44.8	11.2	0.8	-	-	-	-	100	125
	40~49 yrs	39.9	46.6	10.8	2.7	-	-	-	-	100	148
	50~59 yrs	39.2	41.6	16.9	1.2	0.6	-	0.6	-	100	166
	60~69 yrs	41.5	44.0	11.5	0.5	1.0	-	1.5	-	100	200
	70 yrs & over	41.0	28.7	16.9	3.4	1.1	-	9.0	-	100	178

問 27-a) [カード 27] 次にわが国の伝統的文化と言われているものを挙げてみました。それぞれについて、「とても重要」、「やや重要」、「あまり重要ではない」「全く重要ではない」のいずれかでお答えください。

a. 勤勉・質素

- | | |
|------------|-------------------|
| 1 とても重要である | 2 やや重要である |
| 3 あまり重要でない | 4 まったく重要でない |
| 8 その他（記入） | 9 わからない (10 N.A.) |

		1	2	3	4	8	9	10	合計	標本数
Total		47.1	45.9	5.9	0.4	-	0.7	-	100	894
Gender	Male	49.5	43.7	5.9	0.7	-	0.2	-	100	442
	Female	44.7	48.0	6.0	0.2	-	1.1	-	100	452
Age(C)	20~29 yrs	23.4	59.7	13.0	3.9	-	-	-	100	77
	30~39 yrs	36.8	54.4	8.8	-	-	-	-	100	125
	40~49 yrs	43.2	49.3	7.4	-	-	-	-	100	148
	50~59 yrs	50.0	44.0	4.8	-	-	1.2	-	100	166
	60~69 yrs	49.5	47.0	3.5	-	-	-	-	100	200
	70 yrs & over	62.4	31.5	3.4	0.6	-	2.2	-	100	178

問 27-b) [カード 27] 次にわが国の伝統的文化と言われているものを挙げてみました。それぞれについて、「とても重要」、「やや重要」、「あまり重要ではない」「全く重要ではない」のいずれかでお答えください。

b. 寛容

- | | |
|------------|-------------------|
| 1 とても重要である | 2 やや重要である |
| 3 あまり重要でない | 4 まったく重要でない |
| 8 その他（記入） | 9 わからない (10 N.A.) |

		1	2	3	4	8	9	10	合計	標本数
Total		29.8	56.8	10.6	0.6	-	2.2	-	100	894
Gender	Male	30.5	54.8	12.4	0.7	-	1.6	-	100	442
	Female	29.0	58.8	8.8	0.4	-	2.9	-	100	452
Age(C)	20~29 yrs	28.6	53.2	14.3	1.3	-	2.6	-	100	77
	30~39 yrs	25.6	60.0	14.4	-	-	-	-	100	125
	40~49 yrs	23.6	62.8	12.8	0.7	-	-	-	100	148
	50~59 yrs	27.1	61.4	8.4	0.6	-	2.4	-	100	166
	60~69 yrs	28.0	59.0	10.5	-	-	2.5	-	100	200
	70 yrs & over	42.7	44.4	6.7	1.1	-	5.1	-	100	178

問 27-c) [カード 27] 次にわが国の伝統的文化と言われているものを挙げてみました。それぞれについて、「とても重要」、「やや重要」、「あまり重要ではない」「全く重要ではない」のいずれかでお答えください。

c. 和

- | | |
|------------|-------------------|
| 1 とても重要である | 2 やや重要である |
| 3 あまり重要でない | 4 まったく重要でない |
| 8 その他（記入） | 9 わからない (10 N.A.) |

		1	2	3	4	8	9	10	合計	標本数
Total		56.0	38.7	4.4	0.2	-	0.7	-	100	894
Gender	Male	54.3	40.0	4.5	0.5	-	0.7	-	100	442
	Female	57.7	37.4	4.2	-	-	0.7	-	100	452
Age(C)	20~29 yrs	53.2	39.0	7.8	-	-	-	-	100	77
	30~39 yrs	56.0	37.6	6.4	-	-	-	-	100	125
	40~49 yrs	50.7	44.6	4.1	0.7	-	-	-	100	148
	50~59 yrs	56.0	39.8	3.6	-	-	0.6	-	100	166
	60~69 yrs	53.5	41.5	5.0	-	-	-	-	100	200
	70 yrs & over	64.6	30.3	1.7	0.6	-	2.8	-	100	178

問 27-d) [カード 27] 次にわが国の伝統的文化と言われているものを挙げてみました。それぞれについて、「とても重要」、「やや重要」、「あまり重要ではない」「全く重要ではない」のいずれかでお答えください。

d. 恩返し

- | | |
|------------|-------------------|
| 1 とても重要である | 2 やや重要である |
| 3 あまり重要でない | 4 まったく重要でない |
| 8 その他（記入） | 9 わからない (10 N.A.) |

		1	2	3	4	8	9	10	合計	標本数
Total		44.7	46.3	7.8	0.1	0.1	0.9	-	100	894
Gender	Male	43.9	45.7	9.0	0.2	0.2	0.9	-	100	442
	Female	45.6	46.9	6.6	-	-	0.9	-	100	452
Age(C)	20~29 yrs	49.4	42.9	6.5	1.3	-	-	-	100	77
	30~39 yrs	41.6	46.4	12.0	-	-	-	-	100	125
	40~49 yrs	42.6	51.4	6.1	-	-	-	-	100	148
	50~59 yrs	38.0	50.6	10.2	-	-	1.2	-	100	166
	60~69 yrs	41.5	50.5	7.5	-	-	0.5	-	100	200
	70 yrs & over	56.7	34.8	5.1	-	0.6	2.8	-	100	178

問 27-e) [カード 27] 次にわが国の伝統的文化と言われているものを挙げてみました。それぞれについて、「とても重要」、「やや重要」、「あまり重要ではない」「全く重要ではない」のいずれかでお答えください。

e. 親孝行

- | | |
|------------|-------------------|
| 1 とても重要である | 2 やや重要である |
| 3 あまり重要でない | 4 まったく重要でない |
| 8 その他（記入） | 9 わからない (10 N.A.) |

		1	2	3	4	8	9	10	合計	標本数
Total		63.9	32.9	2.3	0.2	-	0.7	-	100.0	894
Gender	Male	61.8	34.6	2.5	0.2	-	0.9	-	100.0	442
	Female	65.9	31.2	2.2	0.2	-	0.4	-	100.0	452
Age(C)	20~29 yrs	46.8	49.4	3.9	-	-	-	-	100.0	77
	30~39 yrs	62.4	34.4	3.2	-	-	-	-	100.0	125
	40~49 yrs	69.6	29.7	-	0.7	-	-	-	100.0	148
	50~59 yrs	60.2	34.3	4.2	0.6	-	0.6	-	100.0	166
	60~69 yrs	60.5	38.5	1.0	-	-	-	-	100.0	200
	70 yrs & over	74.7	19.7	2.8	-	-	2.8	-	100.0	178

問 27-f) [カード 27] 次にわが国の伝統的文化と言われているものを挙げてみました。それぞれについて、「とても重要」、「やや重要」、「あまり重要ではない」「全く重要ではない」のいずれかでお答えください。

f. 信義

- | | |
|------------|-------------------|
| 1 とても重要である | 2 やや重要である |
| 3 あまり重要でない | 4 まったく重要でない |
| 8 その他 (記入) | 9 わからない (10 N.A.) |

		1	2	3	4	8	9	10	合計	標本数
Total		53.6	41.2	3.6	0.1	-	1.6	-	100	894
Gender	Male	55.0	39.1	4.8	0.2	-	0.9	-	100	442
	Female	52.2	43.1	2.4	-	-	2.2	-	100	452
Age(C)	20~29 yrs	39.0	48.1	10.4	1.3	-	1.3	-	100	77
	30~39 yrs	49.6	44.0	6.4	-	-	-	-	100	125
	40~49 yrs	48.0	48.0	3.4	-	-	0.7	-	100	148
	50~59 yrs	53.6	42.2	2.4	-	-	1.8	-	100	166
	60~69 yrs	56.5	40.0	2.5	-	-	1.0	-	100	200
	70 yrs & over	64.0	30.9	1.1	-	-	3.9	-	100	178

問 28-A) 法律について、次のような甲と乙、2つの意見があります。あなたはどちらに賛成ですか。

A. [カード 28A] 法律を守ることについて

甲：人のためにはならなくても、自分の好きなことをしたい

乙：自分の好きなことかどうかはともかく、人のためになることをしたい

- | | |
|------------|-------------------|
| 1 甲の意見に賛成 | 2 乙の意見に賛成 |
| 8 その他 (記入) | 9 わからない (10 N.A.) |

		1	2	8	9	10	合計	標本数
Total		52.3	43.1	0.9	3.7	-	100	894
Gender	Male	53.4	43.7	0.5	2.5	-	100	442
	Female	51.3	42.5	1.3	4.9	-	100	452
Age(C)	20~29 yrs	40.3	55.8	1.3	2.6	-	100	77
	30~39 yrs	36.8	63.2	-	-	-	100	125
	40~49 yrs	50.0	45.3	1.4	3.4	-	100	148
	50~59 yrs	57.8	38.0	1.2	3.0	-	100	166
	60~69 yrs	57.5	38.0	1.0	3.5	-	100	200
	70 yrs & over	59.6	32.0	0.6	7.9	-	100	178

問 28-B) 法律について、次のような甲と乙、2つの意見があります。あなたはどちらに賛成ですか。

B. [カード 28B] 法と社会の関係について

甲：法律がなくても、基本的には、今の社会秩序はたもたれる

乙：法律がなければ、社会は混乱し無秩序になる

1 甲の意見に賛成

2 乙の意見に賛成

8 その他（記入）

9 わからない

(10 N.A.)

		1	2	8	9	10	合計	標本数
Total		14.2	83.4	0.6	1.8	-	100	894
Gender	Male	17.0	81.2	0.2	1.6	-	100	442
	Female	11.5	85.6	0.9	2.0	-	100	452
Age(C)	20~29 yrs	14.3	85.7	-	-	-	100	77
	30~39 yrs	15.2	84.0	0.8	-	-	100	125
	40~49 yrs	8.1	91.2	0.7	-	-	100	148
	50~59 yrs	18.7	80.7	-	0.6	-	100	166
	60~69 yrs	13.5	84.0	0.5	2.0	-	100	200
	70 yrs & over	15.2	77.5	1.1	6.2	-	100	178

問 29) [カード 29] 自然と人間との関係について、次のような意見があります。あなたがこのうち真実に近い（ほんとうのことに近い）と思うものを、1つだけお選びください。

1 人間が幸福になるためには、自然に従わなければならない

2 人間が幸福になるためには、自然を利用しなければならない

3 人間が幸福になるためには、自然を征服していかなければならない

8 その他（記入）

9 わからない

(10 N.A.)

		1	2	3	8	9	10	合計	標本数
Total		35.7	54.1	6.5	0.3	3.4	-	100	894
Gender	Male	31.4	61.3	5.0	0.2	2.0	-	100	442
	Female	39.8	47.1	8.0	0.4	4.6	-	100	452
Age(C)	20~29 yrs	37.7	57.1	5.2	-	-	-	100	77
	30~39 yrs	29.6	65.6	4.8	-	-	-	100	125
	40~49 yrs	37.8	54.1	6.8	-	1.4	-	100	148
	50~59 yrs	34.3	59.6	4.2	-	1.8	-	100	166
	60~69 yrs	31.0	58.0	7.0	0.5	3.5	-	100	200
	70 yrs & over	43.8	35.4	9.6	1.1	10.1	-	100	178

問 30) [カード 30] 今後の世界において、日本がすべきことがらについていろいろな意見があります。この中で、日本にとってもっとも大切と思うものを1つだけ選んでください。

- 1 環境問題に積極的に取り組む
 - 2 戦争や地域紛争の解決、難民への支援や平和維持活動を行う
 - 3 科学技術の発展を促進する
 - 4 必要とされる国や地域に、積極的に経済援助をする
 - 5 異なる文化や宗教の間でお互いに理解を深めるようにつとめる
 - 8 その他 (記入)
 - 9 わからない
- (10 N.A.)

		1	2	3	4	5	8	9	10	合計	標本数
Total		29.1	25.5	18.9	7.3	15.0	0.2	4.0	-	100	894
Gender	Male	26.7	22.2	25.6	6.1	17.2	0.2	2.0	-	100	442
	Female	31.4	28.8	12.4	8.4	12.8	0.2	6.0	-	100	452
Age(C)	20~29 yrs	29.9	19.5	23.4	13.0	14.3	-	-	-	100	77
	30~39 yrs	32.0	23.2	26.4	8.0	10.4	-	-	-	100	125
	40~49 yrs	33.1	23.0	19.6	6.1	14.9	0.7	2.7	-	100	148
	50~59 yrs	27.7	30.1	15.7	7.2	15.7	-	3.6	-	100	166
	60~69 yrs	31.0	27.5	16.5	4.5	15.5	0.5	4.5	-	100	200
	70 yrs & over	22.5	25.3	16.9	8.4	17.4	-	9.6	-	100	178

問 31a) あなたは、インターネットをお使いですか。

- 1 はい
 - 2 いいえ
 - 9 わからない
- (10 N.A.)

		1	2	9	10	合計	標本数
Total		57.9	42.1	-	-	100	894
Gender	Male	63.3	36.7	-	-	100	442
	Female	52.7	47.3	-	-	100	452
Age(C)	20~29 yrs	87.0	13.0	-	-	100	77
	30~39 yrs	82.4	17.6	-	-	100	125
	40~49 yrs	79.7	20.3	-	-	100	148
	50~59 yrs	62.0	38.0	-	-	100	166
	60~69 yrs	46.5	53.5	-	-	100	200
	70 yrs & over	19.1	80.9	-	-	100	178

問 31b) [カード 31b] では、そのインターネットをどのような目的でお使いになっていますか。この中から3つまで選んでください。(3M. A.)

- | | |
|------------------|----------------------|
| 1 電子メールの送受信 | 2 ウェブログやホームページの作成・管理 |
| 3 ニュースの閲覧 | 4 文化や芸術に関連する情報の入手 |
| 5 スポーツに関連する情報の入手 | 6 環境に関連する情報の入手 |
| 7 仕事に関連する情報の入手 | 8 金融や投資に関連する情報の入手 |
| 9 ネットショッピング | 10 その他(記入) |
| 11 わからない | |

		1	2	3	4	5	6	7	8	9	10	11	標本数
Total		67.4	12.9	58.1	32.8	14.9	2.7	39.0	9.1	34.7	1.2	0.2	518
Gender	Male	67.9	10.7	63.2	25.4	21.4	2.5	46.8	12.9	29.6	0.4	-	280
	Female	66.8	15.5	52.1	41.6	7.1	2.9	29.8	4.6	40.8	2.1	0.4	238
Age(C)	20~29 yrs	61.2	20.9	58.2	34.3	19.4	3.0	23.9	4.5	55.2	-	-	67
	30~39 yrs	72.8	9.7	63.1	30.1	11.7	1.0	32.0	7.8	49.5	1.0	1.0	103
	40~49 yrs	69.5	11.9	64.4	21.2	16.9	0.8	48.3	5.9	33.1	0.8	-	118
	50~59 yrs	69.9	13.6	60.2	32.0	12.6	5.8	51.5	5.8	24.3	1.0	-	103
	60~69 yrs	65.6	12.9	46.2	45.2	10.8	1.1	34.4	18.3	25.8	2.2	-	93
	70 yrs & over	52.9	8.8	47.1	47.1	26.5	8.8	32.4	17.6	11.8	2.9	-	34

問 32) [カード 32] あなたは、環境問題についての知識や情報をどんなところから手に入れていますか。この中からあてはまるものをいくつでもお選びください。(M. A.)

- | | |
|-------------|------------|
| 1 テレビやラジオ | 2 新聞・雑誌・書籍 |
| 3 インターネット | 4 国の刊行物 |
| 5 地方自治体の刊行物 | 6 大学や研究機関 |
| 7 環境保護団体 | 8 企業の広報 |
| 9 家族や友人 | 10 その他(記入) |
| 11 わからない | |

		1	2	3	4	5	6	7	8	9	10	11	標本数
Total		92.5	82.3	37.4	4.9	21.6	4.4	5.6	15.9	29.0	0.1	0.3	894
Gender	Male	91.0	82.8	43.0	6.3	16.1	5.4	4.5	17.6	19.2	0.2	-	442
	Female	94.0	81.9	31.9	3.5	27.0	3.3	6.6	14.2	38.5	-	0.7	452
Age(C)	20~29 yrs	85.7	72.7	67.5	1.3	7.8	13.0	3.9	24.7	26.0	-	-	77
	30~39 yrs	89.6	76.0	62.4	6.4	16.8	4.0	4.0	16.8	32.0	-	-	125
	40~49 yrs	91.2	78.4	50.0	6.8	20.3	5.4	6.8	23.0	29.7	-	-	148
	50~59 yrs	95.2	90.4	39.2	3.6	24.7	3.6	7.2	15.1	39.2	-	0.6	166
	60~69 yrs	95.0	89.0	24.5	4.5	25.0	1.5	4.5	14.5	26.0	0.5	-	200
	70 yrs & over	93.3	79.2	9.0	5.6	25.3	3.9	6.2	7.9	21.3	-	1.1	178

問 33-a) [カード 33] あなたは次に挙げる組織をどの程度信頼しますか。「非常に信頼する」「やや信頼する」「あまり信頼しない」「まったく信頼しない」のいずれかでお答えください。

a. 国

- | | |
|------------|-------------------|
| 1 非常に信頼する | 2 やや信頼する |
| 3 あまり信頼しない | 4 まったく信頼しない |
| 8 その他（記入） | 9 わからない (10 N.A.) |

		1	2	3	4	8	9	10	合計	標本数
Total		4.7	45.2	41.7	7.9	-	0.4	-	100	894
Gender	Male	5.0	44.8	39.6	10.2	-	0.5	-	100	442
	Female	4.4	45.6	43.8	5.8	-	0.4	-	100	452
Age(C)	20~29 yrs	3.9	41.6	40.3	14.3	-	-	-	100	77
	30~39 yrs	3.2	42.4	44.8	9.6	-	-	-	100	125
	40~49 yrs	2.7	48.6	38.5	10.1	-	-	-	100	148
	50~59 yrs	4.2	43.4	44.6	7.8	-	-	-	100	166
	60~69 yrs	3.0	45.5	45.0	6.5	-	-	-	100	200
	70 yrs & over	10.1	47.2	36.5	3.9	-	2.2	-	100	178

問 33-b) [カード 33] あなたは次に挙げる組織をどの程度信頼しますか。「非常に信頼する」「やや信頼する」「あまり信頼しない」「まったく信頼しない」のいずれかでお答えください。

b. 地方自治体

- | | |
|------------|-------------------|
| 1 非常に信頼する | 2 やや信頼する |
| 3 あまり信頼しない | 4 まったく信頼しない |
| 8 その他（記入） | 9 わからない (10 N.A.) |

		1	2	3	4	8	9	10	合計	標本数
Total		5.6	62.8	28.5	2.2	0.1	0.8	-	100	894
Gender	Male	6.1	62.0	29.0	2.7	-	0.2	-	100	442
	Female	5.1	63.5	28.1	1.8	0.2	1.3	-	100	452
Age(C)	20~29 yrs	5.2	55.8	33.8	5.2	-	-	-	100	77
	30~39 yrs	5.6	58.4	34.4	0.8	-	0.8	-	100	125
	40~49 yrs	3.4	61.5	31.8	2.7	-	0.7	-	100	148
	50~59 yrs	4.2	65.7	27.7	2.4	-	-	-	100	166
	60~69 yrs	4.5	64.0	29.5	1.5	-	0.5	-	100	200
	70 yrs & over	10.1	65.7	19.1	2.2	0.6	2.2	-	100	178

問 33-c) [カード 33] あなたは次に挙げる組織をどの程度信頼しますか。「非常に信頼する」「やや信頼する」「あまり信頼しない」「まったく信頼しない」のいずれかでお答えください。

c. 企業

- | | |
|------------|-------------|
| 1 非常に信頼する | 2 やや信頼する |
| 3 あまり信頼しない | 4 まったく信頼しない |
| 8 その他（記入） | 9 わからない |
- (10 N.A.)

		1	2	3	4	8	9	10	合計	標本数
Total		3.6	51.8	36.5	3.2	0.3	4.6	-	100	894
Gender	Male	5.2	50.7	37.1	4.1	0.2	2.7	-	100	442
	Female	2.0	52.9	35.8	2.4	0.4	6.4	-	100	452
Age(C)	20~29 yrs	7.8	55.8	29.9	6.5	-	-	-	100	77
	30~39 yrs	3.2	59.2	34.4	3.2	-	-	-	100	125
	40~49 yrs	4.1	58.1	34.5	2.0	-	1.4	-	100	148
	50~59 yrs	4.2	53.6	38.0	1.8	-	2.4	-	100	166
	60~69 yrs	3.5	45.0	42.0	4.0	-	5.5	-	100	200
	70 yrs & over	1.1	45.5	34.8	3.4	1.7	13.5	-	100	178

問 33-d) [カード 33] あなたは次に挙げる組織をどの程度信頼しますか。「非常に信頼する」「やや信頼する」「あまり信頼しない」「まったく信頼しない」のいずれかでお答えください。

d. 環境保護団体

- | | |
|------------|-------------|
| 1 非常に信頼する | 2 やや信頼する |
| 3 あまり信頼しない | 4 まったく信頼しない |
| 8 その他（記入） | 9 わからない |
- (10 N.A.)

		1	2	3	4	8	9	10	合計	標本数
Total		4.4	55.1	30.1	3.4	-	7.0	-	100	894
Gender	Male	3.8	50.9	34.8	5.2	-	5.2	-	100	442
	Female	4.9	59.3	25.4	1.5	-	8.8	-	100	452
Age(C)	20~29 yrs	9.1	62.3	18.2	6.5	-	3.9	-	100	77
	30~39 yrs	5.6	47.2	41.6	4.0	-	1.6	-	100	125
	40~49 yrs	3.4	60.8	27.7	4.7	-	3.4	-	100	148
	50~59 yrs	1.8	62.7	30.7	1.8	-	3.0	-	100	166
	60~69 yrs	5.0	53.0	31.0	2.5	-	8.5	-	100	200
	70 yrs & over	3.9	48.3	27.5	2.8	-	17.4	-	100	178

問 33-e) [カード 33] あなたは次に挙げる組織をどの程度信頼しますか。「非常に信頼する」「やや信頼する」「あまり信頼しない」「まったく信頼しない」のいずれかでお答えください。

e. 新聞社

- | | |
|------------|-------------------|
| 1 非常に信頼する | 2 やや信頼する |
| 3 あまり信頼しない | 4 まったく信頼しない |
| 8 その他（記入） | 9 わからない (10 N.A.) |

		1	2	3	4	8	9	10	合計	標本数
Total		6.4	61.9	25.7	3.5	0.2	2.3	-	100	894
Gender	Male	6.6	57.2	29.6	4.5	0.5	1.6	-	100	442
	Female	6.2	66.4	21.9	2.4	-	3.1	-	100	452
Age(C)	20~29 yrs	3.9	54.5	32.5	7.8	-	1.3	-	100	77
	30~39 yrs	3.2	56.8	35.2	4.0	-	0.8	-	100	125
	40~49 yrs	5.4	69.6	20.9	2.7	-	1.4	-	100	148
	50~59 yrs	6.0	66.3	24.7	1.8	-	1.2	-	100	166
	60~69 yrs	6.5	60.5	28.0	3.5	-	1.5	-	100	200
	70 yrs & over	10.7	59.6	18.5	3.4	1.1	6.7	-	100	178

問 33-f) [カード 33] あなたは次に挙げる組織をどの程度信頼しますか。「非常に信頼する」「やや信頼する」「あまり信頼しない」「まったく信頼しない」のいずれかでお答えください。

f. ラジオ局やテレビ局

- | | |
|------------|-------------------|
| 1 非常に信頼する | 2 やや信頼する |
| 3 あまり信頼しない | 4 まったく信頼しない |
| 8 その他（記入） | 9 わからない (10 N.A.) |

		1	2	3	4	8	9	10	合計	標本数
Total		7.7	58.8	27.3	4.4	0.1	1.7	-	100	894
Gender	Male	6.6	57.0	29.0	5.9	0.2	1.4	-	100	442
	Female	8.8	60.6	25.7	2.9	-	2.0	-	100	452
Age(C)	20~29 yrs	5.2	46.8	35.1	11.7	-	1.3	-	100	77
	30~39 yrs	1.6	55.2	35.2	8.0	-	-	-	100	125
	40~49 yrs	8.1	60.1	27.0	3.4	-	1.4	-	100	148
	50~59 yrs	6.0	63.9	25.3	3.0	-	1.8	-	100	166
	60~69 yrs	9.5	59.0	26.5	4.0	-	1.0	-	100	200
	70 yrs & over	12.4	60.7	21.3	1.1	0.6	3.9	-	100	178

問 33-g) [カード 33] あなたは次に挙げる組織をどの程度信頼しますか。「非常に信頼する」「やや信頼する」「あまり信頼しない」「まったく信頼しない」のいずれかでお答えください。

g. 大学や研究機関

- | | |
|------------|-------------------|
| 1 非常に信頼する | 2 やや信頼する |
| 3 あまり信頼しない | 4 まったく信頼しない |
| 8 その他 (記入) | 9 わからない (10 N.A.) |

		1	2	3	4	8	9	10	合計	標本数
Total		12.6	65.7	13.1	1.3	0.1	7.2	-	100	894
Gender	Male	17.0	62.7	14.0	1.1	0.2	5.0	-	100	442
	Female	8.4	68.6	12.2	1.5	-	9.3	-	100	452
Age(C)	20~29 yrs	20.8	63.6	11.7	3.9	-	-	-	100	77
	30~39 yrs	5.6	78.4	14.4	0.8	-	0.8	-	100	125
	40~49 yrs	13.5	71.6	10.8	0.7	-	3.4	-	100	148
	50~59 yrs	11.4	69.9	14.5	0.6	-	3.6	-	100	166
	60~69 yrs	14.0	61.5	14.0	2.0	-	8.5	-	100	200
	70 yrs & over	12.9	53.4	12.4	1.1	0.6	19.7	-	100	178

問 34a) 宗教についておききしたいのですが、たとえば、あなたは、何か信仰とか信心とかをもちますか。

- | | |
|---------------|-----------------------|
| 1 もっている、信じている | 2 もっていない、信じていない、関心がない |
| (10 N.A.) | |

		1	2	10	合計	標本数
Total		35.2	64.8	-	100	894
Gender	Male	36.4	63.6	-	100	442
	Female	34.1	65.9	-	100	452
Age(C)	20~29 yrs	29.9	70.1	-	100	77
	30~39 yrs	19.2	80.8	-	100	125
	40~49 yrs	29.1	70.9	-	100	148
	50~59 yrs	33.7	66.3	-	100	166
	60~69 yrs	45.5	54.5	-	100	200
	70 yrs & over	43.8	56.2	-	100	178

問 34b) [カード 34b] それは何という宗教ですか。

- | | |
|---------|---------------|
| 1 仏教系 | 2 神道系 |
| 3 キリスト教 | 8 その他の宗教 (記入) |
| 9 わからない | (10 N.A.) |

		1	2	3	8	9	10	合計	標本数
Total		89.2	6.7	3.2	0.6	0.3	-	100	315
Gender	Male	91.9	5.0	2.5	-	0.6	-	100	161
	Female	86.4	8.4	3.9	1.3	-	-	100	154
Age(C)	20~29 yrs	87.0	4.3	8.7	-	-	-	100	23
	30~39 yrs	83.3	12.5	4.2	-	-	-	100	24
	40~49 yrs	90.7	7.0	2.3	-	-	-	100	43
	50~59 yrs	87.5	5.4	7.1	-	-	-	100	56
	60~69 yrs	90.1	6.6	1.1	2.2	-	-	100	91
	70 yrs & over	91.0	6.4	1.3	-	1.3	-	100	78

問 35) それではいままでの宗教にはかかわりなく、「宗教的な心」というものを、大切だと思いますか、それとも大切だとは思いませんか。

- | | |
|------------|-----------|
| 1 大切 | 2 大切でない |
| 8 その他 (記入) | 9 わからない |
| | (10 N.A.) |

		1	2	8	9	10	合計	標本数
Total		75.4	16.7	0.9	7.0	-	100	894
Gender	Male	74.9	18.6	1.1	5.4	-	100	442
	Female	75.9	14.8	0.7	8.6	-	100	452
Age(C)	20~29 yrs	62.3	28.6	1.3	7.8	-	100	77
	30~39 yrs	63.2	24.8	-	12.0	-	100	125
	40~49 yrs	72.3	20.3	-	7.4	-	100	148
	50~59 yrs	80.1	13.3	1.2	5.4	-	100	166
	60~69 yrs	81.5	12.5	1.5	4.5	-	100	200
	70 yrs & over	80.9	10.7	1.1	7.3	-	100	178

問 36a) [カード 36a] あなたは、占いに対して興味がありますか。

- 1 とてもある
 2 少しある
 3 あまりない
 4 まったくない (10 N.A.)

		1	2	3	4	10	合計	標本数
Total		5.5	29.3	34.8	30.4	-	100	894
Gender	Male	2.7	19.5	38.5	39.4	-	100	442
	Female	8.2	38.9	31.2	21.7	-	100	452
Age(C)	20~29 yrs	9.1	40.3	31.2	19.5	-	100	77
	30~39 yrs	5.6	41.6	31.2	21.6	-	100	125
	40~49 yrs	7.4	39.9	31.8	20.9	-	100	148
	50~59 yrs	3.6	34.9	36.7	24.7	-	100	166
	60~69 yrs	6.0	21.5	36.0	36.5	-	100	200
	70 yrs & over	3.4	10.7	38.2	47.8	-	100	178

問 36b) [カード 36b] あなたが占いを気にすることがらをいくつでも教えてください。(M. A.)

- 1 人間関係
 2 仕事
 3 恋愛
 4 住居
 5 健康
 8 その他(記入)
 9 わからない
 10 特にない

		1	2	3	4	5	8	9	10	標本数
Total		55.6	43.1	20.3	13.5	56.9	1.6	-	5.1	311
Gender	Male	50.0	56.1	22.4	16.3	51.0	3.1	-	6.1	98
	Female	58.2	37.1	19.2	12.2	59.6	0.9	-	4.7	213
Age(C)	20~29 yrs	47.4	55.3	44.7	21.1	50.0	5.3	-	-	38
	30~39 yrs	64.4	59.3	37.3	23.7	54.2	-	-	5.1	59
	40~49 yrs	65.7	51.4	18.6	7.1	45.7	2.9	-	7.1	70
	50~59 yrs	57.8	42.2	12.5	12.5	70.3	-	-	1.6	64
	60~69 yrs	38.2	18.2	3.6	7.3	63.6	1.8	-	9.1	55
	70 yrs & over	52.0	20.0	4.0	12.0	56.0	-	-	8.0	25

問 37) [カード 37] あなたは、次にあげる会や組織に入っていますか。入っているものすべてをお答えください。(M. A.)

- 1 政治関係の団体や会
- 2 業界団体・同業者団体
- 3 ボランティアのグループ
- 4 市民運動・消費者運動のグループ
- 5 宗教の団体や会
- 6 スポーツ関係のグループやクラブ
- 7 趣味の会(同窓会、老人会、コーラス、写真、山歩きなど)
- 8 コンピューターネット上のグループ
- 9 その他(記入)
- 10 特になし

		1	2	3	4	5	6	7	8	9	10	標本数
Total		2.2	7.2	9.5	2.6	5.8	17.0	24.7	4.1	0.4	52.5	894
Gender	Male	3.6	11.3	9.5	2.7	4.8	20.1	22.4	4.5	0.2	51.6	442
	Female	0.9	3.1	9.5	2.4	6.9	13.9	27.0	3.8	0.7	53.3	452
Age(C)	20~29 yrs	-	3.9	6.5	-	6.5	16.9	18.2	16.9	-	51.9	77
	30~39 yrs	-	4.0	4.0	3.2	0.8	16.8	12.0	11.2	0.8	63.2	125
	40~49 yrs	0.7	9.5	6.8	1.4	6.1	19.6	14.2	4.7	0.7	61.5	148
	50~59 yrs	3.0	11.4	10.8	2.4	6.6	18.7	24.1	0.6	0.6	50.6	166
	60~69 yrs	4.5	8.0	14.0	3.5	7.5	21.0	35.5	-	-	39.5	200
	70 yrs & over	2.8	3.9	10.7	3.4	6.2	9.0	33.7	1.1	0.6	53.9	178

〈フェース・シート〉

F1 【性別】

		1 男性	2 女性	(10 N.A.)	合計	標本数
		1	2	10		
Total		49.4	50.6	-	100	894
Age(C)	20~29 yrs	55.8	44.2	-	100	77
	30~39 yrs	48.0	52.0	-	100	125
	40~49 yrs	45.3	54.7	-	100	148
	50~59 yrs	42.2	57.8	-	100	166
	60~69 yrs	53.5	46.5	-	100	200
	70 yrs & over	53.4	46.6	-	100	178

F2 【年齢】あなたのお年は満でいくつですか。

		1	2	3	4	5	6	10	合計	標本数
								(10 N.A.)		
Total	1 20~29 歳	8.6	14.0	16.6	18.6	22.4	19.9	-	100	894
	2 30~39 歳									
Gender	3 40~49 歳	9.7	13.6	15.2	15.8	24.2	21.5	-	100	442
	4 50~59 歳									
	5 60~69 歳	7.5	14.4	17.9	21.2	20.6	18.4	-	100	452
	6 70 歳以上									

F3 【学 歴】〔カードF 3〕あなたが最後に卒業された学校はどちらですか。（中退・在学中も卒業としてお答えください。）

- | | |
|------------------|------------|
| 1 小学校・中学校（及び旧高小） | 2 高校（及び旧中） |
| 3 短大・専門学校 | 4 大学・大学院 |
| 5 不明 | (10 N.A.) |

		1	2	3	4	5	10	合計	標本数
Total		13.5	43.2	17.4	25.6	0.1	0.1	100	894
Gender	Male	12.4	42.5	9.3	35.5	0.2	-	100	442
	Female	14.6	43.8	25.4	15.9	-	0.2	100	452
Age(C)	20~29 yrs	3.9	32.5	15.6	48.1	-	-	100	77
	30~39 yrs	1.6	32.8	36.0	28.8	0.8	-	100	125
	40~49 yrs	4.7	38.5	26.4	30.4	-	-	100	148
	50~59 yrs	4.8	47.6	18.7	28.3	-	0.6	100	166
	60~69 yrs	17.0	51.0	10.5	21.5	-	-	100	200
	70 yrs & over	37.6	46.1	4.5	11.8	-	-	100	178

F4 b. 【職 業】〔カードF 4〕あなたのお仕事の種類は、次のどれに当たりますか？

- | | |
|-----------------------|-------------------|
| 1 農林水産業 | 2 自営の商工業 |
| 3 専門、自由業（教員、研究者、医者など） | 4 管理職（課長以上） |
| 5 事務系の勤め人（ホワイトカラー） | 6 作業系の勤め人（ブルーカラー） |
| 7 主婦（専業主婦） | 8 学生 |
| 9 無職 | (10 N.A.) |

		1	2	3	4	5	6	7	8	9	10	合計	標本数
Total		1.3	10.1	5.7	4.8	15.8	19.9	20.7	2.3	19.2	0.1	100	894
Gender	Male	1.4	14.0	5.2	9.3	15.6	22.9	-	2.5	29.2	-	100	442
	Female	1.3	6.2	6.2	0.4	15.9	17.0	40.9	2.2	9.5	0.2	100	452
Age(C)	20~29 yrs	1.3	3.9	2.6	-	20.8	32.5	7.8	27.3	3.9	-	100	77
	30~39 yrs	-	2.4	8.0	0.8	33.6	29.6	20.0	-	5.6	-	100	125
	40~49 yrs	-	12.8	10.8	5.4	23.0	32.4	13.5	-	2.0	-	100	148
	50~59 yrs	1.2	12.7	7.8	13.3	16.3	26.5	18.7	-	3.0	0.6	100	166
	60~69 yrs	3.0	13.0	3.0	4.5	10.5	11.0	28.5	-	26.5	-	100	200
	70 yrs & over	1.7	10.1	2.2	1.7	0.6	1.1	25.8	-	56.7	-	100	178

F5 【婚姻状況】〔カードF 5〕あなたは現在、結婚していらっしゃいますか。次のうちのどれに該当しますか。

- | | | |
|-----------|---------|-----------|
| 1 未婚 | 2 既婚 | |
| 3 離別 | 4 死別 | |
| 8 その他（記入） | 9 わからない | (10 N.A.) |

		1	2	3	4	8	9	10	合計	標本数
Total		15.1	75.4	3.9	5.5	-	0.1	-	100	894
Gender	Male	17.4	76.9	3.8	1.6	-	0.2	-	100	442
	Female	12.8	73.9	4.0	9.3	-	-	-	100	452
Age(C)	20~29 yrs	80.5	19.5	-	-	-	-	-	100	77
	30~39 yrs	28.0	67.2	3.2	1.6	-	-	-	100	125
	40~49 yrs	14.2	80.4	5.4	-	-	-	-	100	148
	50~59 yrs	5.4	86.7	4.8	2.4	-	0.6	-	100	166
	60~69 yrs	2.5	88.0	4.0	5.5	-	-	-	100	200
	70 yrs & over	1.7	76.4	3.9	18.0	-	-	-	100	178

F6 【家族人数】一緒に生活しているご家族の方は、あなたを含めて、何人ですか。

- | | |
|--------|-----------|
| 1 1人 | 2 2人 |
| 3 3人 | 4 4人 |
| 5 5人 | 6 6人 |
| 7 7人以上 | (10 N.A.) |

		1	2	3	4	5	6	7	10	合計	標本数
Total		7.5	27.1	26.4	21.3	10.1	4.6	2.7	0.4	100	894
Gender	Male	6.6	28.5	28.5	22.2	8.6	3.4	1.8	0.5	100	442
	Female	8.4	25.7	24.3	20.4	11.5	5.8	3.5	0.4	100	452
Age(C)	20~29 yrs	15.6	3.9	29.9	31.2	11.7	5.2	2.6	-	100	77
	30~39 yrs	4.0	16.0	29.6	32.8	10.4	4.0	2.4	0.8	100	125
	40~49 yrs	4.7	11.5	26.4	29.7	14.9	6.8	5.4	0.7	100	148
	50~59 yrs	5.4	25.3	28.9	23.5	10.8	3.0	1.8	1.2	100	166
	60~69 yrs	6.5	37.0	28.0	14.5	8.0	3.0	3.0	-	100	200
	70 yrs & over	11.8	48.3	18.5	7.3	6.7	6.2	1.1	-	100	178

F7 【居住年数】 いまの地域には何年くらい住んでいらっしゃいますか？（2度以上にわたり住んだことのある人は、合わせて住んだ年数を書いてください）

- | | |
|------------|------------|
| 1 5年未満 | 2 5～10年未満 |
| 3 10～15年未満 | 4 15～20年未満 |
| 5 20～25年未満 | 6 25～30年未満 |
| 7 30年以上 | (10 N.A.) |

		1	2	3	4	5	6	7	10	合計	標本数
Total		12.1	9.7	9.2	6.9	11.6	8.1	42.3	0.1	100	894
Gender	Men	11.1	10.0	8.6	7.9	11.1	6.6	44.6	0.2	100	442
	Women	13.1	9.5	9.7	6.0	12.2	9.5	40.0	-	100	452
Age(C)	20～29 yrs	24.7	13.0	5.2	16.9	27.3	13.0	-	-	100	77
	30～39 yrs	32.0	18.4	12.0	3.2	9.6	2.4	22.4	-	100	125
	40～49 yrs	14.9	16.2	18.2	12.2	10.8	6.1	21.6	-	100	148
	50～59 yrs	6.0	9.0	12.7	8.4	14.5	15.7	33.1	0.6	100	166
	60～69 yrs	5.0	5.5	5.0	5.0	10.5	8.5	60.5	-	100	200
	70 yrs & over	3.9	2.2	2.8	1.7	5.6	3.9	79.8	-	100	178

F8 【世帯収入】 [カードF8] お宅の収入は、ご家族全部合わせて、過去1年間でおよそどれくらいになりましたか。この中ではどうでしょうか。ボーナスも含め、税込みでお答えください。

- | | |
|-----------------|-------------------|
| 1 200万円未満 | 2 200万円～400万円未満 |
| 3 400万円～800万円未満 | 4 800万円～1,200万円未満 |
| 5 1,200万円以上 | 7 答えたくない・答えない |
| 8 その他（記入） | 9 わからない (10 N.A.) |

		1	2	3	4	5	7	8	9	10	合計	標本数
Total		8.8	23.2	29.6	11.2	4.8	9.3	-	13.1	-	100	894
Gender	Male	7.5	27.4	31.2	9.3	5.0	9.3	-	10.4	-	100	442
	Female	10.2	19.0	28.1	13.1	4.6	9.3	-	15.7	-	100	452
Age(C)	20～29 yrs	3.9	23.4	22.1	7.8	2.6	5.2	-	35.1	-	100	77
	30～39 yrs	8.0	17.6	42.4	11.2	2.4	4.8	-	13.6	-	100	125
	40～49 yrs	6.1	13.5	44.6	17.6	4.7	8.8	-	4.7	-	100	148
	50～59 yrs	1.8	13.9	31.9	17.5	10.8	15.7	-	8.4	-	100	166
	60～69 yrs	8.5	31.5	27.5	8.0	5.5	7.5	-	11.5	-	100	200
	70 yrs & over	20.8	34.3	11.8	5.1	1.1	10.7	-	16.3	-	100	178

【都市規模】

- | | |
|-------------|-------------|
| 1 大都市 | 2 人口20万以上の市 |
| 3 人口10万以上の市 | 4 人口10万未満の市 |
| 5 郡部 | (10 N.A.) |

		1	2	3	4	5	10	合計	標本数
Total		23.3	23.7	15.8	23.6	13.6	-	100	894
Gender	Male	23.8	24.4	15.2	23.3	13.3	-	100	442
	Female	22.8	23.0	16.4	23.9	13.9	-	100	452
Age(C)	20~29 yrs	37.7	18.2	11.7	22.1	10.4	-	100	77
	30~39 yrs	23.2	22.4	19.2	22.4	12.8	-	100	125
	40~49 yrs	18.9	23.0	16.2	27.7	14.2	-	100	148
	50~59 yrs	16.9	30.1	17.5	20.5	15.1	-	100	166
	60~69 yrs	26.0	26.0	15.5	23.5	9.0	-	100	200
	70 yrs & over	23.6	19.1	13.5	24.7	19.1	-	100	178

【地域】

- | | |
|-------|----------|
| 1 北海道 | 2 東北 |
| 3 関東 | 4 北陸 |
| 5 東山 | 6 東海 |
| 7 近畿 | 8 中国 |
| 9 四国 | 10 九州 |
| | (0 N.A.) |

		1	2	3	4	5	6	7	8	9	10	合計	標本数
Total		6.3	7.5	28.2	5.6	5.1	9.5	14.0	7.0	4.1	12.6	100	894
Gender	Male	7.0	8.1	26.9	5.9	4.1	9.0	14.7	6.6	4.3	13.3	100	442
	Female	5.5	6.9	29.4	5.3	6.2	10.0	13.3	7.5	4.0	11.9	100	452
Age(C)	20~29 yrs	5.2	5.2	37.7	3.9	5.2	14.3	11.7	3.9	3.9	9.1	100	77
	30~39 yrs	4.8	5.6	32.8	4.0	3.2	10.4	11.2	6.4	11.2	10.4	100	125
	40~49 yrs	6.1	4.7	29.1	6.1	4.1	11.5	10.8	12.8	1.4	13.5	100	148
	50~59 yrs	6.6	10.2	25.9	3.6	7.2	8.4	15.1	4.8	4.8	13.3	100	166
	60~69 yrs	7.0	7.0	26.5	6.5	5.0	10.5	16.5	6.0	2.5	12.5	100	200
	70 yrs & over	6.7	10.1	24.2	7.9	5.6	5.1	15.7	7.3	2.8	14.6	100	178

6.3 自由回答集計表(職業)

F4a あなたの職業は何ですか？

番号	職業(F4a)
1	無職
2	無職
3	公務員
4	無職
5	無職
6	会社員
7	主婦
8	無職
9	大学生
10	郵便局
11	包装資材卸売業
12	無し
13	無職
14	会社員
15	主婦
16	主婦
17	介護士
18	主婦
19	主婦
20	建築資材販売
21	無職
22	布団販売店
23	主婦
24	主婦
25	主婦
26	無職
27	主婦
28	無職
29	土木
30	自営業
31	無職
32	ラーメン店
33	サービス業
34	食品製造販売

番号	職業(F4a)
35	無職
36	運送業作業員
37	国家公務員
38	ペンキ工場の工員
39	無職
40	無職
41	主婦
42	玉子の選別作業
43	主婦
44	主婦
45	主婦
46	製造業
47	無職
48	土木業
49	土木業
50	公務員 役場
51	無職
52	ピアノ講師
53	主婦
54	食料品店
55	コンビニ パート
56	農業手伝い
57	公務員 事務
58	建設業の事務職
59	無職
60	製造業の営業事務
61	建設業 事務
62	カウンセラー
63	主婦
64	パート(託児所)
65	飲食業 接客
66	無職
67	社長
68	事務

番号	職業(F4a)
69	管理職
70	自由業
71	主婦
72	ホームヘルパー
73	理学
74	教員
75	主婦
76	授産センター
77	無職
78	中学教員
79	無職
80	中学教員
81	高校教諭
82	主婦
83	無職
84	主婦
85	飲食業店員
86	ラーメン店勤務
87	無職(年金生活)
88	資源回収業(パート)
89	主婦
90	スナック経営
91	無職
92	建築関係
93	無職
94	自営業(車販売)
95	食鳥検査(プロイラー)非常勤
96	事務員
97	生花店
98	無職
99	無職
100	駅の案内
101	大工
102	魚貝の卸売

番号	職業 (F4a)
103	介護
104	無職
105	主婦
106	主婦
107	主婦
108	主婦
109	主婦
110	主婦
111	無職
112	会社役員
113	無職
114	無職
115	建具製造
116	飲食
117	無職
118	無職
119	銀行員
120	掃除
121	無職
122	無職
123	保育士
124	年金生活者
125	自由業
126	学生
127	無職
128	パート
129	無職
130	ソフト関係
131	営業
132	開発
133	無職
134	電気部品設計・コンサルタント
135	ヒーリング店経営
136	主婦
137	経理

番号	職業 (F4a)
138	主婦
139	経営コンサルタント
140	主婦
141	主婦
142	営業技術
143	サラリーマン
144	保険の代理店
145	無職
146	無し
147	無し
148	保育士
149	会社員
150	アルバイト(魚卸業)
151	大工
152	退職者
153	自営業
154	教育関係勤務
155	大学生
156	銀行事務パート
157	事務員
158	数学関係の著述業
159	保育士
160	専業主婦
161	会社経営
162	会社員
163	無職
164	失業中
165	販売員
166	主婦
167	会社員(事務)
168	主婦
169	主婦
170	倉庫業
171	配送運転手
172	無職(求職中)

番号	職業 (F4a)
173	そう材作りの作業員
174	専業主婦
175	専業主婦
176	自動車会社で事務
177	専業主婦
178	専業主婦
179	遊園地の施設の設計 施工管理
180	運送業 作業及び運 転も
181	通信業 技術者
182	製造業 精密機械の 設計(スピーカー)
183	警察官
184	主婦
185	主婦
186	パート事務
187	無職
188	無職
189	企業コンサルタント業
190	専業主婦
191	主婦
192	販売
193	大学職員
194	管理職
195	学生
196	大学生
197	主婦
198	通信関係事務
199	児童保育所事務
200	大学生
201	接客業
202	自営業主(塗料、油販 売)
203	建築会社代表取締役
204	タクシードライバー
205	パート
206	事務職
207	飲食店

番号	職業(F4a)
208	主婦
209	主婦
210	技術
211	無職
212	研究職 公務員
213	無職
214	製造
215	介護職
216	無職(主婦)
217	事務
218	事務
219	主婦
220	無職
221	主婦
222	タイル業
223	会社事務
224	会社員事務
225	無職
226	自営
227	会社員事務
228	会社役員事務
229	主婦
230	パート
231	主婦
232	歯科衛生士
233	呉服業
234	無職
235	学生
236	パート(郵便事業)
237	回答なし
238	英会話教室経営
239	製造会社営業
240	学生
241	建築設計士
242	建設作業員
243	パソコンを使用し、 集計作業

番号	職業(F4a)
244	無職
245	洋裁のインストラクター
246	無職
247	販売(市場)
248	主婦
249	無職
250	無職
251	飲食店接客
252	主婦
253	製造業
254	商社の営業
255	タクシードライバー
256	福祉介護
257	無職
258	メンテナンス
259	無職
260	無職
261	製造業 営業
262	自動車部品製造業
263	研究機関の技術職
264	無職
265	市スポーツ施設の 管理(アルバイト)
266	バイク屋 みがき上 げ職人
267	電機メーカー営業
268	無職
269	会社の一般事務 製造業
270	主婦
271	主婦
272	サービス業事務職
273	農業
274	電化製品の経営
275	農機具の修理販売
276	無職
277	会社員
278	知的障害者施設
279	農業

番号	職業(F4a)
280	無職
281	切花の生産・管理
282	パート
283	農業
284	開発部門
285	学生
286	事務
287	無
288	拒否
289	ガス会社役員
290	会社員(デスクワーク)
291	地方公務員 事務職
292	無職
293	食品製造会社取締役
294	会社員 事務職
295	主婦
296	主婦
297	食品販売会社事務員
298	アルバイト(接客業)
299	パート事務職
300	ピアノの教師
301	建設会社社長
302	専業主婦
303	専業主婦
304	無職
305	保育士
306	無職
307	経営コンサルタント
308	無職
309	主婦
310	主婦
311	主婦
312	主婦
313	主婦
314	学生
315	建設業

番号	職業(F4a)
316	建設業
317	製造業
318	サービス業
319	銀行員
320	答えたくない
321	サービス業(接客)
322	花を育てるパート
323	事務(経理)
324	建築
325	会社員
326	美容師
327	主婦
328	主婦
329	主婦
330	会社員
331	主婦
332	主婦
333	大学生
334	無職
335	自営 健康関係
336	自営 ゼネコン
337	電話オペレーター
338	SE
339	主婦
340	自営(空調)
341	主婦
342	年金生活者
343	金融業(銀行)
344	年金
345	開業医師(歯科)
346	公務員
347	主婦
348	パート(マンションの管理・掃除等)
349	パート(スーパーの販売等)
350	なし 幼児いる為
351	なし 主婦

番号	職業(F4a)
352	建設業(電話・事務)
353	なし
354	工員
355	事務員
356	無職
357	学生
358	建築作業員
359	主婦
360	看護師
361	主婦
362	教員
363	スーパーのレジ
364	塗装
365	自動車整備士
366	無職
367	無職
368	学生
369	団体職員
370	無職
371	コンビニエンス店員
372	食品の新商品開発
373	下水場の維持管理
374	介護士
375	自動車整備会社の事務(家族従事者)
376	無職
377	建設業 工事管理
378	建築土木業現場監督
379	無職
380	無職
381	看護師
382	専業主婦
383	無職
384	製薬会社の機械保全作業
385	流通業 営業
386	詳細は拒否
387	ゴルフ場副支配人

番号	職業(F4a)
388	電子部品製造・工員
389	専業主婦
390	専業主婦
391	製薬会社 工員
392	スーパー従業員
393	専業主婦
394	無職
395	建設営業
396	税理事務
397	無職
398	警備
399	回答拒否
400	主婦
401	主婦
402	無職
403	無職
404	無職
405	運送業(仕分け・管理)
406	製造(機械)
407	主婦
408	主婦
409	主婦
410	主婦
411	サービス業、製造、販売(精肉)
412	BK事務
413	無職
414	団体職員
415	無職
416	公務員
417	サービス業
418	無職
419	事務
420	主婦
421	主婦
422	介護福祉士
423	主婦

番号	職業(F4a)
423	主婦
424	主婦
425	無職
426	会社員
427	建設業
428	無職
429	サービス業
430	無職
431	会社員(事務)
432	事務のパート
433	無職
434	警備員
435	無職
436	拒否
437	自動車整備士
438	無職
439	無職
440	主婦
441	主婦
442	一般事務
443	主婦
444	主婦
445	新聞配達他
446	神社の事務
447	主婦
448	無職
449	音楽教室等経営
450	学生(大学院1年生)
451	歯科医師
452	公園内の清掃
453	主婦(専業主婦)
454	主婦
455	専業主婦
456	無職
457	板金加工
458	不動産経営

番号	職業(F4a)
459	主婦
460	主婦
461	無職
462	学生
463	教員
464	自動車部品製造
465	金型プレス
466	土木監督
467	店員
468	新聞販売店 家族 従業者(集金係)
469	ウェイトレス
470	大学生
471	無職
472	自動車部品製造
473	建築設計士
474	主婦
475	主婦
476	主婦
477	主婦
478	無職
479	自営業
480	無職
481	自営業
482	事務職
483	主婦
484	主婦
485	介護職
486	無職
487	主婦
488	大学生
489	運送
490	製造業
491	ゴムの成形
492	無職
493	主婦
494	フリーター 接客

番号	職業(F4a)
495	車部品製造
496	会社員事務(くわしくは拒否)
497	無職
498	車部品の検査
499	飲料水配送
500	建築の営業
501	車部品の製造
502	主婦
503	主婦
504	コンビニートの作業員
505	タクシーの運転手
506	無職
507	化学製品製造業
508	本屋の店員
509	建築業事務
510	掃除員
511	部品製造パート
512	医療事務
513	事務職
514	製造業
515	技術職
516	事務職
517	営業
518	袋製造
519	主婦
520	会社員事務
521	事務職
522	主婦
523	介護職
524	事務職
525	主婦
526	衣料品店オーナー
527	無職
528	製造 鋳物製品
529	会社経営 中部印刷
530	無職

番号	職業(F4a)
531	製品試験
532	パート 食堂調理
533	主婦
534	接客業販売
535	看護師
536	自営建設業 家族 従業者
537	郵便事業の集配責 任者
538	生花の卸売業
539	年金者の無職
540	自営 食品
541	年金生活 無職
542	製造
543	学校の教員
544	主婦
545	サービス業の事務
546	主婦
547	主婦
548	アルバイト(食品ス ーパー
549	お茶の製造
550	公務員
551	サービス業
552	無職
553	主婦
554	製造(ランプ)
555	主婦
556	事務(エネルギー)
557	製造開発
558	無職
559	食品製造、接客等
560	タクシードライバー
561	専業主婦
562	経理
563	専業主婦
564	専業主婦
565	回答拒否
566	専業主婦

番号	職業(F4a)
567	年金生活 無職
568	年金生活
569	年金生活
570	自営 不動産業
571	水質浄化設備会社
572	年金生活
573	事務
574	年金生活
575	無職
576	専業主婦
577	バイク屋
578	技術職
579	ブティック経営
580	無職
581	パート
582	無職
583	運送業、トラック運 転手
584	建設業
585	技術職
586	サービス業
587	スーパーレジ担当
588	法律関係(不明)
589	なし
590	化学塗料(ペンキ) メーカーの実験部
591	都市開発会社役員
592	平常の勤務(不明)
593	歯科技工士
594	新聞販売業(聖教)
595	製造業
596	高校生
597	主婦
598	事務職
599	主婦
600	画廊喫茶経営
601	無職
602	無職

番号	職業(F4a)
603	無職
604	アルバイト(食品加工)
605	無職
606	無職
607	フリーター 作業系
608	自由業 音楽家 管楽 器演奏
609	会社員 事務系
610	無職
611	自営業
612	事務職
613	会社員
614	無職
615	無職
616	無職
617	自営業
618	無職
619	無職
620	無職
621	会社員
622	電気工事
623	農業
624	会社員
625	パート
626	無職
627	茶道・生花の先生
628	役員
629	教員
630	無職
631	公民館職員補助
632	無職
633	無職
634	無職
635	洗車機販売メーカー
636	経済団体職員
637	学生
638	公務員

番号	職業(F4a)
639	会社員
640	不動産会社
641	損保会社
642	駐車場管理
643	なし
644	なし
645	公務員(再雇用)
646	団体職員
647	パート
648	福祉関係
649	なし
650	なし
651	管理職
652	無職(週2日アルバイト、ブルーカラー)
653	自営(宗教の布教)
654	自営
655	事務職
656	管理職
657	自営手伝い(本屋)
658	事務職
659	主婦
660	事務職
661	主婦
662	会社員
663	社長(鉄工所)
664	会社員 営業
665	会社員 製造
666	会社員
667	パート販売
668	自営業
669	販売
670	自宅(子供)手伝い
671	パート製造
672	営業事務
673	主婦
674	SE

番号	職業(F4a)
675	マスコミ 新聞記者
676	建設 部長
677	専業主婦
678	専業主婦
679	専業主婦
680	経理
681	教員
682	無職
683	無職
684	事務職
685	無職
686	言語聴覚士
687	事務職
688	無職
689	主婦
690	主婦
691	無職
692	理容業
693	無職
694	サービス業
695	看護師
696	デイケアで高齢者の弁当を作る
697	氷の販売
698	無職
699	看護師
700	主婦
701	印刷会社社員
702	看護師
703	無職
704	公務員
705	無職
706	エンジニア
707	サービス業社長
708	主婦
709	電気販売
710	無職

番号	職業(F4a)
711	無職
712	主婦
713	主婦
714	主婦
715	DRAMチップ製造
716	技術製造職
717	設備技術者
718	専業主婦
719	事務職
720	主婦
721	主婦
722	無職
723	化粧品の製造業
724	地方公務員
725	西川建設課長
726	保育士
727	営業
728	主婦
729	主婦
730	日本語教員
731	経理事務
732	茸の栽培
733	JR信号機の操作
734	JA営業
735	運送業、トラック運転手
736	無職
737	年金生活者
738	大学の非常勤教員
739	役場の事務
740	無職
741	主婦
742	サービス業・接客事務
743	介護師
744	無職
745	あん摩 針灸
746	無職

番号	職業(F4a)
747	自衛隊事務
748	労務職
749	無職
750	自営業(詳細拒否)
751	主婦
752	主婦
753	無職
754	介護士
755	事務員
756	看護師
757	教員
758	リサイクル業勤務
759	無職
760	無職
761	主婦
762	パート、接客業
763	パート、作業職
764	建築業
765	サービス業
766	農業
767	管理職
768	事務職
769	主婦
770	ガソリンスタンドのパート
771	呉服店
772	プロパン販売
773	年金生活者
774	板金工
775	仕出し屋
776	年金生活者
777	製造
778	主婦
779	医師
780	花屋
781	年金生活者
782	建設業 営業

番号	職業(F4a)
783	トラック運搬業
784	塗装業
785	ホームヘルパー
786	塾(自宅)
787	和菓子販売
788	主婦
789	主婦
790	主婦
791	和食店店主
792	建築ビル現場監督
793	無職
794	社長
795	一般貨物
796	主婦
797	大学生
798	主婦
799	無職
800	大工
801	会社員
802	会社員
803	会社員
804	会社員
805	教員
806	会社員
807	無職
808	製造
809	主婦
810	薬剤師
811	幼稚園の先生
812	主婦
813	会社員
814	保険の営業
815	無職
816	介護事業経営者 会社役員
817	無職
818	飲食店の料理師

番号	職業(F4a)
819	税理士事務所の事務
820	専業主婦
821	無職
822	無職
823	幼稚園の教諭
824	年金生活者
825	年金生活者
826	病院勤務の専門職
827	経理課長
828	専業主婦
829	教員
830	美容部員
831	銀行員
832	無職
833	無職
834	スポーツ店経営
835	鉄筋工経営
836	水の消毒、容器洗浄 等
837	保育士
838	旗、幕のデザイン業
839	厨房で調理人
840	保育士
841	老人ホーム施設ヘル パー
842	無職(年金)
843	年金生活者
844	カメラ店経営
845	年金生活者
846	食堂
847	新聞販売店経営
848	無職
849	主婦
850	公務員(国家)
851	年金者
852	県立高校の事務員
853	無職
854	公務員(自衛官)

番号	職業(F4a)
855	サービス 医薬品
856	教員
857	専業主婦
858	専業主婦
859	製造業
860	農業(果実)
861	クロネコヤマト配達
862	工場(製造)
863	建設会社現場監督
864	無職
865	医療器具の製造
866	専門学校
867	タクシーの運転手
868	主婦
869	無職
870	無職
871	酪農
872	飲食店勤務
873	廃品回収業
874	コンクリート販売
875	主婦
876	家業手伝い(酒店)
877	主婦
878	内職
879	看護師
880	農業
881	一般事務
882	建築業
883	無職
884	農業、引越し業兼業
885	建築業
886	住職
887	無職
888	無職
889	無職
890	主婦

番号	職業(F4a)
891	スーパーのパート
892	主婦
893	農業
894	農業

第7章 韓国調査の質問文と集計表

7.1 基本属性の集計表（性別・年齢層）

【성 별】（性別）

		1 남성 (男性)		2 여성 (女性)		(10 N.A.)			
		1	2	10	合計	標本数			
Total		48.7	51.3	-	100				1002
Age(C)	19~29 yrs	51.3	48.7	-	100				193
	30~39 yrs	50.0	50.0	-	100				216
	40~49 yrs	50.9	49.1	-	100				224
	50~59 yrs	49.4	50.6	-	100				174
	60~69 yrs	45.4	54.6	-	100				108
	70 yrs & over	36.8	63.2	-	100				87

【연 령】（年齢）

		1 19~29 세 (19~29 歳)			2 30~39 세 (30~39 歳)			3 40~49 세 (40~49 歳)			4 50~59 세 (50~59 歳)			5 60~69 세 (60~69 歳)			6 70 세 이상 (70 歳以上)			(10 N.A.)	
		1	2	3	4	5	6	10	合計	標本数											
Total		19.3	21.6	22.4	17.4	10.8	8.7	-	100												
Gender	Male	20.3	22.1	23.4	17.6	10.0	6.6	-	100												
	Female	18.3	21.0	21.4	17.1	11.5	10.7	-	100												

7.2 質問文と集計表

문 1) [보기 1 제시] 귀하는 지금의 생활에 전반적으로 얼마나 만족하십니까, 아니면 불만족하십니까?

- | | |
|-------------|------------------|
| 1 만족한다 | 2 약간 만족한다 |
| 3 약간 불만족한다 | 4 불만족한다 |
| 8 기타 (적을 것) | 9 모르겠다 (10 N.A.) |

		1	2	3	4	8	9	10	合計	標本数
Total		28.1	45.2	22.0	4.3	-	0.4	-	100	1002
Gender	Male	29.9	44.1	20.3	5.5	-	0.2	-	100	488
	Female	26.5	46.3	23.5	3.1	-	0.6	-	100	514
Age(C)	19~29 yrs	41.5	42.5	10.9	4.7	-	0.5	-	100	193
	30~39 yrs	28.2	46.3	24.1	1.4	-	-	-	100	216
	40~49 yrs	29.0	43.3	22.8	4.9	-	-	-	100	224
	50~59 yrs	20.7	46.6	25.3	6.9	-	0.6	-	100	174
	60~69 yrs	22.2	44.4	30.6	2.8	-	-	-	100	108
	70 yrs & over	18.4	51.7	21.8	5.7	-	2.3	-	100	87

문 2) [보기 2 제시] 귀하는 ‘자신의 건강 상태’에 대해서 얼마나 만족하십니까, 아니면 불만족하십니까?

- | | |
|-------------|------------------|
| 1 만족한다 | 2 약간 만족한다 |
| 3 약간 불만족한다 | 4 불만족한다 |
| 8 기타 (적을 것) | 9 모르겠다 (10 N.A.) |

		1	2	3	4	8	9	10	合計	標本数
Total		38.5	37.5	17.8	6.1	-	0.1	-	100	1002
Gender	Male	43.0	38.5	13.3	4.9	-	0.2	-	100	488
	Female	34.2	36.6	22.0	7.2	-	-	-	100	514
Age(C)	19~29 yrs	56.0	30.1	9.8	3.6	-	0.5	-	100	193
	30~39 yrs	48.6	33.8	15.3	2.3	-	-	-	100	216
	40~49 yrs	37.5	46.0	12.9	3.6	-	-	-	100	224
	50~59 yrs	29.9	44.3	19.5	6.3	-	-	-	100	174
	60~69 yrs	21.3	38.9	29.6	10.2	-	-	-	100	108
	70 yrs & over	16.1	26.4	35.6	21.8	-	-	-	100	87

문 3) [보기 3 제시] 가령 한국 사회를 다음과 같은 다섯 개의 층으로 나눈다면, 당신의 가정은 다음 중 어디에 해당한다고 생각하십니까?

- | | |
|--------|-------------|
| 1 상 | 2 중상 |
| 3 중 | 4 중하 |
| 5 하 | 8 기타 (적을 것) |
| 9 모르겠다 | (10 N.A.) |

		1	2	3	4	5	8	9	10	合計	標本数
Total		1.1	10.5	47.6	30.7	9.9	-	0.2	-	100	1002
Gender	Male	1.2	12.1	47.1	30.9	8.4	-	0.2	-	100	488
	Female	1.0	8.9	48.1	30.5	11.3	-	0.2	-	100	514
Age(C)	19~29 yrs	-	17.1	56.5	19.7	6.2	-	0.5	-	100	193
	30~39 yrs	1.9	7.9	50.9	35.2	4.2	-	-	-	100	216
	40~49 yrs	1.8	8.9	45.1	33.9	10.3	-	-	-	100	224
	50~59 yrs	0.6	10.9	51.7	29.9	6.9	-	-	-	100	174
	60~69 yrs	0.9	10.2	34.3	36.1	18.5	-	-	-	100	108
	70 yrs & over	1.1	5.7	34.5	31.0	26.4	-	1.1	-	100	87

문 4) [보기 4 제시] 일이나 학업을 제외하고 귀하는 다음 중 어떤 활동에 가장 주력하고 계십니까?

- | | |
|--------------|------------------|
| 1 가족과 보내는 시간 | 2 취미 또는 여가 활동 |
| 3 친구·지인과의 교제 | 4 자원봉사 활동 |
| 8 기타 (적을 것) | 9 모르겠다 (10 N.A.) |

		1	2	3	4	8	9	10	合計	標本数
Total		43.2	21.2	30.6	3.4	0.8	0.8	-	100	1002
Gender	Male	31.6	28.7	35.2	2.5	1.0	1.0	-	100	488
	Female	54.3	14.0	26.3	4.3	0.6	0.6	-	100	514
Age(C)	19~29 yrs	17.6	29.5	50.3	-	1.0	1.6	-	100	193
	30~39 yrs	50.9	22.2	24.5	1.9	0.5	-	-	100	216
	40~49 yrs	55.8	19.2	21.0	2.2	1.8	-	-	100	224
	50~59 yrs	52.3	15.5	24.7	5.7	0.6	1.1	-	100	174
	60~69 yrs	42.6	19.4	28.7	9.3	-	-	-	100	108
	70 yrs & over	31.0	18.4	41.4	5.7	-	3.4	-	100	87

문 5) [보기 5 제시] 귀하는 현재 전세계적으로 가장 심각한 환경 문제가 다음 중 무엇이라고 생각하십니까? 한 가지만 말씀해 주십시오.

- | | |
|-------------------|-------------------|
| 1 오존층의 파괴 | 2 산성비 |
| 3 지구 온난화 | 4 산림의 파괴 |
| 5 동식물의 감소 | 6 해양 오염 |
| 7 유해 폐기물의 국가 간 이동 | 8 사막화 |
| 9 기타 (적을 것) | 10 모르겠다 (11 N.A.) |

		1	2	3	4	5	6	7	8	9	10	11	合計	標本數
Total		19.5	2.0	60.2	7.4	2.1	3.3	3.3	1.2	0.2	0.9	-	100	1002
Gender	Male	19.5	1.4	62.7	6.1	2.3	2.7	3.9	1.0	-	0.4	-	100	488
	Female	19.5	2.5	57.8	8.6	1.9	3.9	2.7	1.4	0.4	1.4	-	100	514
Age(C)	19~29 yrs	24.9	0.5	56.5	8.8	3.6	1.0	2.1	2.1	-	0.5	-	100	193
	30~39 yrs	21.8	0.5	64.8	7.4	1.4	1.4	1.4	0.9	0.5	-	-	100	216
	40~49 yrs	20.5	2.2	60.3	7.1	1.3	1.8	4.0	1.8	0.4	0.4	-	100	224
	50~59 yrs	15.5	2.9	60.9	6.3	2.9	6.3	4.6	-	-	0.6	-	100	174
	60~69 yrs	14.8	3.7	60.2	3.7	0.9	7.4	7.4	0.9	-	0.9	-	100	108
	70 yrs & over	12.6	4.6	55.2	11.5	2.3	5.7	1.1	1.1	-	5.7	-	100	87

문 6) [보기 6 제시] 그럼, 현재 한국에서 가장 심각한 환경 문제는 다음 중 무엇이라고 생각하십니까? 한 가지만 말씀해 주십시오.

- | | |
|---------------|------------------|
| 1 공기 오염 | 2 수질 오염 |
| 3 산림·녹지의 감소 | 4 식품 안전성의 저하 |
| 5 가정용 쓰레기의 증가 | 6 산업 폐기물의 증가 |
| 8 기타 (적을 것) | 9 모르겠다 (10 N.A.) |

		1	2	3	4	5	6	8	9	10	合計	標本數
Total		27.9	19.5	11.4	13.3	15.0	12.4	0.2	0.4	-	100	1002
Gender	Male	28.3	20.7	9.8	13.7	10.7	16.6	-	0.2	-	100	488
	Female	27.6	18.3	12.8	12.8	19.1	8.4	0.4	0.6	-	100	514
Age(C)	19~29 yrs	28.5	16.6	19.2	13.5	10.9	10.4	-	1.0	-	100	193
	30~39 yrs	31.0	18.1	10.6	14.4	14.4	11.1	0.5	-	-	100	216
	40~49 yrs	28.6	24.1	8.5	12.1	13.8	12.9	-	-	-	100	224
	50~59 yrs	24.1	19.5	10.9	13.2	17.8	14.4	-	-	-	100	174
	60~69 yrs	27.8	21.3	7.4	13.9	18.5	11.1	-	-	-	100	108
	70 yrs & over	25.3	14.9	9.2	12.6	18.4	16.1	1.1	2.3	-	100	87

문 7-㉒) [보기 7 제시] 귀하는 귀하의 거주지의 주변 환경에 대해 얼마나 만족하십니까? 다음 각 항목별로 귀하의 생각과 가장 가까운 보기를 선택해 주십시오.

㉒. 공기의 깨끗함

- | | | |
|-------------|---------|-----------|
| 1 만족 | 2 약간 만족 | |
| 3 약간 불만족 | 4 불만족 | |
| 8 기타 (적을 것) | 9 모르겠다 | (10 N.A.) |

		1	2	3	4	8	9	10	合計	標本数
Total		19.3	43.6	26.6	10.0	-	0.5	-	100	1002
Gender	Male	18.2	46.3	27.9	7.2	-	0.4	-	100	488
	Female	20.2	41.1	25.5	12.6	-	0.6	-	100	514
Age(C)	19~29 yrs	20.2	36.8	33.7	8.8	-	0.5	-	100	193
	30~39 yrs	13.9	47.7	27.8	9.7	-	0.9	-	100	216
	40~49 yrs	20.1	44.6	22.8	12.1	-	0.4	-	100	224
	50~59 yrs	20.1	43.1	25.3	11.5	-	-	-	100	174
	60~69 yrs	20.4	45.4	25.0	9.3	-	-	-	100	108
	70 yrs & over	25.3	44.8	23.0	5.7	-	1.1	-	100	87

문 7-㉓) [보기 7 제시] 귀하는 귀하의 거주지의 주변 환경에 대해 얼마나 만족하십니까? 다음 각 항목별로 귀하의 생각과 가장 가까운 보기를 선택해 주십시오.

㉓. 수질의 깨끗함 (집 근처 강, 바다 등)

- | | | |
|-------------|---------|-----------|
| 1 만족 | 2 약간 만족 | |
| 3 약간 불만족 | 4 불만족 | |
| 8 기타 (적을 것) | 9 모르겠다 | (10 N.A.) |

		1	2	3	4	8	9	10	合計	標本数
Total		14.6	46.9	27.6	9.8	-	1.1	-	100	1002
Gender	Male	15.6	48.0	26.6	8.4	-	1.4	-	100	488
	Female	13.6	45.9	28.6	11.1	-	0.8	-	100	514
Age(C)	19~29 yrs	14.5	46.1	31.6	6.7	-	1.0	-	100	193
	30~39 yrs	10.2	50.5	27.3	10.6	-	1.4	-	100	216
	40~49 yrs	16.1	42.9	27.7	12.1	-	1.3	-	100	224
	50~59 yrs	17.2	40.8	29.9	11.5	-	0.6	-	100	174
	60~69 yrs	11.1	54.6	25.0	9.3	-	-	-	100	108
	70 yrs & over	20.7	52.9	18.4	5.7	-	2.3	-	100	87

문 7-㉔) [보기 7 제시] 귀하는 귀하의 거주지의 주변 환경에 대해 얼마나 만족하십니까? 다음 각 항목별로 귀하의 생각과 가장 가까운 보기를 선택해 주십시오.

㉔. 녹지 자원 (녹지, 숲 등) 의 풍부함

- | | |
|-------------|---------|
| 1 만족 | 2 약간 만족 |
| 3 약간 불만족 | 4 불만족 |
| 8 기타 (적을 것) | 9 모르겠다 |
- (10 N.A.)

		1	2	3	4	8	9	10	合計	標本數
Total		16.9	41.9	29.2	11.6	-	0.4	-	100	1002
Gender	Male	16.2	42.8	29.7	11.1	-	0.2	-	100	488
	Female	17.5	41.1	28.8	12.1	-	0.6	-	100	514
Age(C)	19~29 yrs	14.5	40.4	32.6	11.9	-	0.5	-	100	193
	30~39 yrs	13.9	43.5	31.5	11.1	-	-	-	100	216
	40~49 yrs	17.9	38.4	30.4	12.9	-	0.4	-	100	224
	50~59 yrs	18.4	44.3	23.6	13.8	-	-	-	100	174
	60~69 yrs	22.2	41.7	28.7	7.4	-	-	-	100	108
	70 yrs & over	17.2	46.0	25.3	9.2	-	2.3	-	100	87

문 7-㉕) [보기 7 제시] 귀하는 귀하의 거주지의 주변 환경에 대해 얼마나 만족하십니까? 다음 각 항목별로 귀하의 생각과 가장 가까운 보기를 선택해 주십시오.

㉕. 주거환경의 쾌적함

- | | |
|-------------|---------|
| 1 만족 | 2 약간 만족 |
| 3 약간 불만족 | 4 불만족 |
| 8 기타 (적을 것) | 9 모르겠다 |
- (10 N.A.)

		1	2	3	4	8	9	10	合計	標本數
Total		16.2	46.4	27.9	9.1	-	0.3	0.1	100	1002
Gender	Male	15.6	46.7	29.9	7.4	-	0.4	-	100	488
	Female	16.7	46.1	26.1	10.7	-	0.2	0.2	100	514
Age(C)	19~29 yrs	16.6	47.2	25.9	9.8	-	0.5	-	100	193
	30~39 yrs	12.0	46.8	31.9	8.8	-	-	0.5	100	216
	40~49 yrs	14.7	44.2	29.9	10.7	-	0.4	-	100	224
	50~59 yrs	18.4	46.6	24.1	10.9	-	-	-	100	174
	60~69 yrs	14.8	52.8	26.9	5.6	-	-	-	100	108
	70 yrs & over	26.4	41.4	26.4	4.6	-	1.1	-	100	87

문 8-㉓) [보기 8 제시] 귀하는 살고 계시는 지역(특별시, 광역시, 도, 특별자치도)의 생활 환경에 대해 어떻게 생각하십니까? 다음 각 항목별로 ‘좋다’ ‘약간 좋다’ ‘약간 나쁘다’ ‘나쁘다’ 중에서 말씀해 주십시오.

㉓. 장보기, 쇼핑의 편리함

- | | |
|-------------|---------|
| 1 좋다 | 2 약간 좋다 |
| 3 약간 나쁘다 | 4 나쁘다 |
| 8 기타 (적을 것) | 9 모르겠다 |
- (10 N.A.)

		1	2	3	4	8	9	10	합계	標本數
Total		34.8	40.2	17.3	7.5	-	0.2	-	100	1002
Gender	Male	35.5	42.6	16.2	5.3	-	0.4	-	100	488
	Female	34.2	37.9	18.3	9.5	-	-	-	100	514
Age(C)	19~29 yrs	36.8	40.4	17.1	5.7	-	-	-	100	193
	30~39 yrs	28.7	42.6	20.8	7.9	-	-	-	100	216
	40~49 yrs	34.4	40.6	17.4	7.6	-	-	-	100	224
	50~59 yrs	37.9	38.5	20.1	3.4	-	-	-	100	174
	60~69 yrs	38.9	38.0	11.1	11.1	-	0.9	-	100	108
	70 yrs & over	35.6	39.1	10.3	13.8	-	1.1	-	100	87

문 8-㉔) [보기 8 제시] 귀하는 살고 계시는 지역(특별시, 광역시, 도, 특별자치도)의 생활 환경에 대해 어떻게 생각하십니까? 다음 각 항목별로 ‘좋다’ ‘약간 좋다’ ‘약간 나쁘다’ ‘나쁘다’ 중에서 말씀해 주십시오.

㉔. 교통의 편리함

- | | |
|-------------|---------|
| 1 좋다 | 2 약간 좋다 |
| 3 약간 나쁘다 | 4 나쁘다 |
| 8 기타 (적을 것) | 9 모르겠다 |
- (10 N.A.)

		1	2	3	4	8	9	10	합계	標本數
Total		36.9	38.9	17.8	6.4	-	-	-	100	1002
Gender	Male	35.0	41.4	17.2	6.4	-	-	-	100	488
	Female	38.7	36.6	18.3	6.4	-	-	-	100	514
Age(C)	19~29 yrs	34.7	38.3	19.7	7.3	-	-	-	100	193
	30~39 yrs	31.5	40.3	21.8	6.5	-	-	-	100	216
	40~49 yrs	33.5	42.0	16.5	8.0	-	-	-	100	224
	50~59 yrs	44.3	34.5	17.8	3.4	-	-	-	100	174
	60~69 yrs	43.5	36.1	13.9	6.5	-	-	-	100	108
	70 yrs & over	41.4	41.4	11.5	5.7	-	-	-	100	87

문 8-㉔) [보기 8 제시] 귀하는 살고 계시는 지역(특별시, 광역시, 도, 특별자치도)의 생활 환경에 대해 어떻게 생각하십니까? 다음 각 항목별로 ‘좋다’ ‘약간 좋다’ ‘약간 나쁘다’ ‘나쁘다’ 중에서 말씀해 주십시오.

㉔. 의료를 받기 편함

- | | |
|-------------|---------|
| 1 좋다 | 2 약간 좋다 |
| 3 약간 나쁘다 | 4 나쁘다 |
| 8 기타 (적을 것) | 9 모르겠다 |
- (10 N.A.)

		1	2	3	4	8	9	10	合計	標本數
Total		25.9	39.7	24.6	9.1	-	0.5	0.2	100	1002
Gender	Male	24.6	41.8	23.8	9.2	-	0.2	0.4	100	488
	Female	27.2	37.7	25.3	8.9	-	0.8	-	100	514
Age(C)	19~29 yrs	23.3	43.5	26.4	5.2	-	1.6	-	100	193
	30~39 yrs	23.6	36.1	30.6	9.3	-	-	0.5	100	216
	40~49 yrs	25.0	39.3	26.3	8.9	-	0.4	-	100	224
	50~59 yrs	30.5	35.6	23.6	10.3	-	-	-	100	174
	60~69 yrs	27.8	43.5	15.7	11.1	-	0.9	0.9	100	108
	70 yrs & over	28.7	44.8	13.8	12.6	-	-	-	100	87

문 8-㉕) [보기 8 제시] 귀하는 살고 계시는 지역(특별시, 광역시, 도, 특별자치도)의 생활 환경에 대해 어떻게 생각하십니까? 다음 각 항목별로 ‘좋다’ ‘약간 좋다’ ‘약간 나쁘다’ ‘나쁘다’ 중에서 말씀해 주십시오.

㉕. 교육을 받기 편함

- | | |
|-------------|---------|
| 1 좋다 | 2 약간 좋다 |
| 3 약간 나쁘다 | 4 나쁘다 |
| 8 기타 (적을 것) | 9 모르겠다 |
- (10 N.A.)

		1	2	3	4	8	9	10	合計	標本數
Total		21.0	38.4	27.9	10.5	-	1.9	0.3	100	1002
Gender	Male	19.7	40.2	27.5	10.7	-	1.6	0.4	100	488
	Female	22.2	36.8	28.4	10.3	-	2.1	0.2	100	514
Age(C)	19~29 yrs	22.3	34.7	30.6	10.4	-	1.6	0.5	100	193
	30~39 yrs	17.6	41.2	28.2	11.1	-	1.9	-	100	216
	40~49 yrs	17.9	35.7	32.1	12.5	-	1.3	0.4	100	224
	50~59 yrs	23.6	37.4	27.6	10.3	-	0.6	0.6	100	174
	60~69 yrs	24.1	42.6	23.1	9.3	-	0.9	-	100	108
	70 yrs & over	25.3	43.7	17.2	5.7	-	8.0	-	100	87

문 8-㉞) [보기 8 제시] 귀하는 살고 계시는 지역(특별시, 광역시, 도, 특별자치도)의 생활 환경에 대해 어떻게 생각하십니까? 다음 각 항목별로 ‘좋다’ ‘약간 좋다’ ‘약간 나쁘다’ ‘나쁘다’ 중에서 말씀해 주십시오.

㉞. 자연의 풍부함

- | | |
|-------------|---------|
| 1 좋다 | 2 약간 좋다 |
| 3 약간 나쁘다 | 4 나쁘다 |
| 8 기타 (적을 것) | 9 모르겠다 |
- (10 N.A.)

		1	2	3	4	8	9	10	合計	標本數
Total		19.6	40.2	30.0	9.6	-	0.4	0.2	100	1002
Gender	Male	17.8	41.2	30.7	9.6	-	0.4	0.2	100	488
	Female	21.2	39.3	29.4	9.5	-	0.4	0.2	100	514
Age(C)	19~29 yrs	17.1	37.3	33.2	11.4	-	0.5	0.5	100	193
	30~39 yrs	14.8	41.2	31.9	11.1	-	0.9	-	100	216
	40~49 yrs	19.2	39.7	29.9	10.7	-	-	0.4	100	224
	50~59 yrs	24.1	38.5	28.7	8.0	-	0.6	-	100	174
	60~69 yrs	21.3	45.4	28.7	4.6	-	-	-	100	108
	70 yrs & over	26.4	42.5	23.0	8.0	-	-	-	100	87

문 8-㉞) [보기 8 제시] 귀하는 살고 계시는 지역(특별시, 광역시, 도, 특별자치도)의 생활 환경에 대해 어떻게 생각하십니까? 다음 각 항목별로 ‘좋다’ ‘약간 좋다’ ‘약간 나쁘다’ ‘나쁘다’ 중에서 말씀해 주십시오.

㉞. 치안 상태

- | | |
|-------------|---------|
| 1 좋다 | 2 약간 좋다 |
| 3 약간 나쁘다 | 4 나쁘다 |
| 8 기타 (적을 것) | 9 모르겠다 |
- (10 N.A.)

		1	2	3	4	8	9	10	合計	標本數
Total		15.3	47.9	25.0	10.7	-	1.2	-	100	1002
Gender	Male	16.2	47.5	25.2	10.0	-	1.0	-	100	488
	Female	14.4	48.2	24.7	11.3	-	1.4	-	100	514
Age(C)	19~29 yrs	12.4	41.5	26.9	16.1	-	3.1	-	100	193
	30~39 yrs	10.6	50.9	26.4	10.6	-	1.4	-	100	216
	40~49 yrs	16.1	47.3	27.7	8.5	-	0.4	-	100	224
	50~59 yrs	19.0	49.4	21.3	10.3	-	-	-	100	174
	60~69 yrs	16.7	45.4	25.9	10.2	-	1.9	-	100	108
	70 yrs & over	21.8	56.3	16.1	5.7	-	-	-	100	87

문 9-㉔) [보기 9 제시] 귀하는 다음과 같은 우리나라의 환경 문제가 향후 5 년간 얼마나 좋아질 것이라고 생각하십니까, 아니면 나빠질 것이라고 생각하십니까?

㉔. 공기오염

- | | |
|--------------|-------------|
| 1 매우 좋아질 것이다 | 2 좋아질 것이다 |
| 3 변화가 없을 것이다 | 4 나빠질 것이다 |
| 5 매우 나빠질 것이다 | 8 기타 (적을 것) |
| 9 모르겠다 | (10 N.A.) |

		1	2	3	4	5	8	9	10	合計	標本數
Total		1.0	15.0	22.1	56.3	5.3	-	0.4	-	100	1002
Gender	Male	1.6	17.4	23.6	50.6	6.6	-	0.2	-	100	488
	Female	0.4	12.6	20.6	61.7	4.1	-	0.6	-	100	514
Age(C)	19~29 yrs	1.0	13.5	28.0	52.3	5.2	-	-	-	100	193
	30~39 yrs	0.5	12.5	25.9	55.1	6.0	-	-	-	100	216
	40~49 yrs	1.3	15.2	20.5	54.9	7.1	-	0.9	-	100	224
	50~59 yrs	1.1	19.0	15.5	60.3	4.0	-	-	-	100	174
	60~69 yrs	0.9	15.7	23.1	54.6	4.6	-	0.9	-	100	108
	70 yrs & over	1.1	14.9	14.9	65.5	2.3	-	1.1	-	100	87

문 9-㉕) [보기 9 제시] 귀하는 다음과 같은 우리나라의 환경 문제가 향후 5 년간 얼마나 좋아질 것이라고 생각하십니까, 아니면 나빠질 것이라고 생각하십니까?

㉕. 수질오염

- | | |
|--------------|-------------|
| 1 매우 좋아질 것이다 | 2 좋아질 것이다 |
| 3 변화가 없을 것이다 | 4 나빠질 것이다 |
| 5 매우 나빠질 것이다 | 8 기타 (적을 것) |
| 9 모르겠다 | (10 N.A.) |

		1	2	3	4	5	8	9	10	合計	標本數
Total		0.6	17.1	21.6	53.2	7.1	-	0.5	-	100	1002
Gender	Male	1.0	19.5	21.9	48.8	8.6	-	0.2	-	100	488
	Female	0.2	14.8	21.2	57.4	5.6	-	0.8	-	100	514
Age(C)	19~29 yrs	1.0	16.1	29.0	48.7	5.2	-	-	-	100	193
	30~39 yrs	-	14.8	24.5	54.6	6.0	-	-	-	100	216
	40~49 yrs	0.9	21.0	15.6	52.2	8.9	-	1.3	-	100	224
	50~59 yrs	0.6	19.5	18.4	52.3	9.2	-	-	-	100	174
	60~69 yrs	-	13.9	25.0	53.7	6.5	-	0.9	-	100	108
	70 yrs & over	1.1	13.8	14.9	63.2	5.7	-	1.1	-	100	87

문 9-㉔) [보기 9 제시] 귀하는 다음과 같은 우리나라의 환경 문제가 향후 5 년간 얼마나 좋아질 것이라고 생각하십니까, 아니면 나빠질 것이라고 생각하십니까?

㉔. 산림·녹지의 감소

- | | |
|--------------|-------------|
| 1 매우 좋아질 것이다 | 2 좋아질 것이다 |
| 3 변화가 없을 것이다 | 4 나빠질 것이다 |
| 5 매우 나빠질 것이다 | 8 기타 (적을 것) |
| 9 모르겠다 | (10 N.A.) |

		1	2	3	4	5	8	9	10	合計	標本數
Total		1.4	15.8	24.8	48.5	9.0	-	0.5	0.1	100	1002
Gender	Male	1.6	17.6	24.0	46.9	9.6	-	0.2	-	100	488
	Female	1.2	14.0	25.5	50.0	8.4	-	0.8	0.2	100	514
Age(C)	19~29 yrs	1.6	15.0	26.9	42.5	14.0	-	-	-	100	193
	30~39 yrs	0.9	12.5	23.6	52.3	10.6	-	-	-	100	216
	40~49 yrs	1.3	12.9	24.1	52.7	7.6	-	1.3	-	100	224
	50~59 yrs	1.1	21.3	23.6	47.1	6.9	-	-	-	100	174
	60~69 yrs	1.9	16.7	25.0	49.1	7.4	-	-	-	100	108
	70 yrs & over	2.3	20.7	26.4	43.7	3.4	-	2.3	1.1	100	87

문 9-㉕) [보기 9 제시] 귀하는 다음과 같은 우리나라의 환경 문제가 향후 5 년간 얼마나 좋아질 것이라고 생각하십니까, 아니면 나빠질 것이라고 생각하십니까?

㉕. 식품 안전성의 저하

- | | |
|--------------|-------------|
| 1 매우 좋아질 것이다 | 2 좋아질 것이다 |
| 3 변화가 없을 것이다 | 4 나빠질 것이다 |
| 5 매우 나빠질 것이다 | 8 기타 (적을 것) |
| 9 모르겠다 | (10 N.A.) |

		1	2	3	4	5	8	9	10	合計	標本數
Total		1.5	20.7	29.9	40.7	6.2	-	0.8	0.2	100	1002
Gender	Male	1.8	22.3	31.1	36.3	7.8	-	0.6	-	100	488
	Female	1.2	19.1	28.8	44.9	4.7	-	1.0	0.4	100	514
Age(C)	19~29 yrs	2.6	25.4	29.0	37.3	5.7	-	-	-	100	193
	30~39 yrs	1.4	24.1	31.0	37.5	6.0	-	-	-	100	216
	40~49 yrs	0.4	17.4	28.6	44.2	7.1	-	2.2	-	100	224
	50~59 yrs	2.3	18.4	34.5	39.1	5.7	-	-	-	100	174
	60~69 yrs	-	20.4	27.8	44.4	6.5	-	-	0.9	100	108
	70 yrs & over	2.3	14.9	26.4	46.0	5.7	-	3.4	1.1	100	87

문 9-㉔) [보기 9 제시] 귀하는 다음과 같은 우리나라의 환경 문제가 향후 5 년간 얼마나 좋아질 것이라고 생각하십니까, 아니면 나빠질 것이라고 생각하십니까?

㉔. 가정용 쓰레기의 증가

- | | |
|--------------|-------------|
| 1 매우 좋아질 것이다 | 2 좋아질 것이다 |
| 3 변화가 없을 것이다 | 4 나빠질 것이다 |
| 5 매우 나빠질 것이다 | 8 기타 (적을 것) |
| 9 모르겠다 | (10 N.A.) |

		1	2	3	4	5	8	9	10	合計	標本數
Total		1.2	15.3	26.2	44.8	12.0	-	0.5	-	100	1002
Gender	Male	1.6	16.0	26.0	44.1	11.7	-	0.6	-	100	488
	Female	0.8	14.6	26.5	45.5	12.3	-	0.4	-	100	514
Age(C)	19~29 yrs	1.0	15.0	34.7	39.9	8.8	-	0.5	-	100	193
	30~39 yrs	0.9	17.1	27.8	40.7	13.4	-	-	-	100	216
	40~49 yrs	1.3	14.3	23.2	50.0	10.3	-	0.9	-	100	224
	50~59 yrs	2.9	13.2	22.4	46.0	15.5	-	-	-	100	174
	60~69 yrs	-	17.6	22.2	47.2	13.0	-	-	-	100	108
	70 yrs & over	-	14.9	24.1	47.1	11.5	-	2.3	-	100	87

문 9-㉕) [보기 9 제시] 귀하는 다음과 같은 우리나라의 환경 문제가 향후 5 년간 얼마나 좋아질 것이라고 생각하십니까, 아니면 나빠질 것이라고 생각하십니까?

㉕. 산업 폐기물의 증가

- | | |
|--------------|-------------|
| 1 매우 좋아질 것이다 | 2 좋아질 것이다 |
| 3 변화가 없을 것이다 | 4 나빠질 것이다 |
| 5 매우 나빠질 것이다 | 8 기타 (적을 것) |
| 9 모르겠다 | (10 N.A.) |

		1	2	3	4	5	8	9	10	合計	標本數
Total		0.9	12.1	21.4	46.7	17.7	-	1.3	-	100	1002
Gender	Male	1.2	14.1	21.3	44.9	17.8	-	0.6	-	100	488
	Female	0.6	10.1	21.4	48.4	17.5	-	1.9	-	100	514
Age(C)	19~29 yrs	2.1	13.0	29.0	39.4	16.1	-	0.5	-	100	193
	30~39 yrs	0.5	12.5	20.8	49.5	15.7	-	0.9	-	100	216
	40~49 yrs	0.4	10.3	19.6	49.6	18.3	-	1.8	-	100	224
	50~59 yrs	1.7	10.9	17.8	46.6	22.4	-	0.6	-	100	174
	60~69 yrs	-	14.8	18.5	49.1	16.7	-	0.9	-	100	108
	70 yrs & over	-	12.6	20.7	46.0	16.1	-	4.6	-	100	87

문 10-㉔) [보기 10 제시] 귀하는 다음에 제시되는 지구 차원의 환경 문제에 대해 얼마나 관심이 있으십니까? ㉔~㉞ 각각에 대해 말씀해 주십시오.

㉔. 오존층의 파괴

- | | |
|-------------|------------|
| 1 매우 관심 있다 | 2 약간 관심 있다 |
| 3 별로 관심 없다 | 4 전혀 관심 없다 |
| 8 기타 (적을 것) | 9 모르겠다 |

(10 N.A.)

		1	2	3	4	8	9	10	合計	標本數
Total		19.5	54.1	23.1	2.1	-	1.2	0.1	100	1002
Gender	Male	19.5	55.7	21.1	2.5	-	1.0	0.2	100	488
	Female	19.5	52.5	24.9	1.8	-	1.4	-	100	514
Age(C)	19~29 yrs	14.5	58.5	23.8	3.1	-	-	-	100	193
	30~39 yrs	17.6	57.4	22.2	2.8	-	-	-	100	216
	40~49 yrs	19.6	53.1	23.2	1.8	-	2.2	-	100	224
	50~59 yrs	28.2	50.6	20.7	0.6	-	-	-	100	174
	60~69 yrs	21.3	50.9	23.1	1.9	-	1.9	0.9	100	108
	70 yrs & over	14.9	49.4	27.6	2.3	-	5.7	-	100	87

문 10-㉕) [보기 10 제시] 귀하는 다음에 제시되는 지구 차원의 환경 문제에 대해 얼마나 관심이 있으십니까? ㉕~㉟ 각각에 대해 말씀해 주십시오.

㉕. 산성비

- | | |
|-------------|------------|
| 1 매우 관심 있다 | 2 약간 관심 있다 |
| 3 별로 관심 없다 | 4 전혀 관심 없다 |
| 8 기타 (적을 것) | 9 모르겠다 |

(10 N.A.)

		1	2	3	4	8	9	10	合計	標本數
Total		20.9	53.5	23.0	1.8	-	0.7	0.2	100	1002
Gender	Male	21.9	51.2	23.6	2.3	-	0.8	0.2	100	488
	Female	19.8	55.6	22.4	1.4	-	0.6	0.2	100	514
Age(C)	19~29 yrs	13.5	48.2	34.7	3.6	-	-	-	100	193
	30~39 yrs	19.9	59.3	19.4	1.4	-	-	-	100	216
	40~49 yrs	19.6	57.6	20.1	1.3	-	1.3	-	100	224
	50~59 yrs	30.5	47.1	21.3	0.6	-	-	0.6	100	174
	60~69 yrs	25.9	50.9	20.4	1.9	-	-	0.9	100	108
	70 yrs & over	17.2	56.3	19.5	2.3	-	4.6	-	100	87

문 10-㉔) [보기 10 제시] 귀하는 다음에 제시되는 지구 차원의 환경 문제에 대해 얼마나 관심이 있으십니까? ㉔~㉞ 각각에 대해 말씀해 주십시오.

㉔. 지구 온난화

- 1 매우 관심 있다
- 3 별로 관심 없다
- 8 기타 (적을 것)

- 2 약간 관심 있다
- 4 전혀 관심 없다
- 9 모르겠다

(10 N.A.)

		1	2	3	4	8	9	10	合計	標本數
Total		40.7	48.3	9.1	1.2	-	0.5	0.2	100	1002
Gender	Male	43.2	45.7	8.4	1.8	-	0.6	0.2	100	488
	Female	38.3	50.8	9.7	0.6	-	0.4	0.2	100	514
Age(C)	19~29 yrs	34.7	49.2	14.0	2.1	-	0.0	0.0	100	193
	30~39 yrs	38.0	55.1	6.0	0.9	-	0.0	0.0	100	216
	40~49 yrs	42.0	46.9	8.0	1.8	-	1.3	0.0	100	224
	50~59 yrs	47.7	40.8	10.3	0.6	-	0.0	0.6	100	174
	60~69 yrs	47.2	44.4	7.4	0.0	-	0.0	0.9	100	108
	70 yrs & over	35.6	52.9	8.0	1.1	-	2.3	0.0	100	87

문 10-㉕) [보기 10 제시] 귀하는 다음에 제시되는 지구 차원의 환경 문제에 대해 얼마나 관심이 있으십니까? ㉕~㉟ 각각에 대해 말씀해 주십시오.

㉕. 산림의 파괴

- 1 매우 관심 있다
- 3 별로 관심 없다
- 8 기타 (적을 것)

- 2 약간 관심 있다
- 4 전혀 관심 없다
- 9 모르겠다

(10 N.A.)

		1	2	3	4	8	9	10	合計	標本數
Total		24.0	55.3	18.5	1.6	-	0.6	0.1	100	1002
Gender	Male	23.6	54.3	18.6	2.5	-	0.8	0.2	100	488
	Female	24.3	56.2	18.3	0.8	-	0.4	-	100	514
Age(C)	19~29 yrs	16.6	54.4	24.9	3.6	-	0.5	-	100	193
	30~39 yrs	21.8	55.1	22.2	0.9	-	-	-	100	216
	40~49 yrs	25.0	58.9	12.9	2.2	-	0.9	-	100	224
	50~59 yrs	35.1	48.9	15.5	0.6	-	-	-	100	174
	60~69 yrs	25.0	60.2	13.9	-	-	-	0.9	100	108
	70 yrs & over	19.5	55.2	20.7	1.1	-	3.4	-	100	87

문 10-㉔) [보기 10 제시] 귀하는 다음에 제시되는 지구 차원의 환경 문제에 대해 얼마나 관심이 있으십니까? ㉔~㉔ 각각에 대해 말씀해 주십시오.

㉔. 동식물의 감소

- 1 매우 관심 있다
- 3 별로 관심 없다
- 8 기타 (적을 것)

- 2 약간 관심 있다
- 4 전혀 관심 없다
- 9 모르겠다

(10 N.A.)

		1	2	3	4	8	9	10	合計	標本數
Total		17.0	47.2	31.7	3.1	-	0.8	0.2	100	1002
Gender	Male	17.2	48.2	29.3	4.1	-	0.8	0.4	100	488
	Female	16.7	46.3	34.0	2.1	-	0.8	-	100	514
Age(C)	19~29 yrs	16.6	38.9	36.3	7.8	-	0.5	-	100	193
	30~39 yrs	15.7	46.8	34.7	2.3	-	0.5	-	100	216
	40~49 yrs	15.6	49.1	30.8	3.1	-	1.3	-	100	224
	50~59 yrs	21.8	48.3	28.2	0.6	-	0.6	0.6	100	174
	60~69 yrs	15.7	55.6	26.9	0.9	-	-	0.9	100	108
	70 yrs & over	16.1	49.4	29.9	2.3	-	2.3	-	100	87

문 10-㉕) [보기 10 제시] 귀하는 다음에 제시되는 지구 차원의 환경 문제에 대해 얼마나 관심이 있으십니까? ㉕~㉕ 각각에 대해 말씀해 주십시오.

㉕. 해양 오염

- 1 매우 관심 있다
- 3 별로 관심 없다
- 8 기타 (적을 것)

- 2 약간 관심 있다
- 4 전혀 관심 없다
- 9 모르겠다

(10 N.A.)

		1	2	3	4	8	9	10	合計	標本數
Total		17.7	51.8	26.3	3.1	-	0.9	0.2	100	1002
Gender	Male	18.2	52.9	22.7	4.5	-	1.2	0.4	100	488
	Female	17.1	50.8	29.8	1.8	-	0.6	-	100	514
Age(C)	19~29 yrs	13.0	49.2	31.6	5.7	-	0.5	-	100	193
	30~39 yrs	15.3	58.3	24.1	2.3	-	-	-	100	216
	40~49 yrs	14.7	55.8	24.1	4.0	-	1.3	-	100	224
	50~59 yrs	27.6	44.8	25.9	-	-	1.1	0.6	100	174
	60~69 yrs	21.3	50.0	24.1	3.7	-	-	0.9	100	108
	70 yrs & over	17.2	47.1	29.9	2.3	-	3.4	-	100	87

문 11-㉔) [보기 11 제시] 사람들은 때때로 자기 자신이나 가족 문제를 걱정하곤 하는데요, 귀하는 다음 각 항목에 대해 자신이나 가족 문제로 얼마나 걱정하십니까? ‘매우 걱정한다’ ‘약간 걱정한다’ ‘별로 걱정하지 않는다’ ‘전혀 걱정하지 않는다’ 중에서 말씀해 주십시오.

㉔. 중병

- | | |
|----------------|------------------|
| 1 매우 걱정한다 | 2 약간 걱정한다 |
| 3 별로 걱정 하지 않는다 | 4 전혀 걱정 하지 않는다 |
| 8 기타 (적을 것) | 9 모르겠다 (10 N.A.) |

		1	2	3	4	8	9	10	合計	標本數
Total		37.6	40.8	18.6	2.9	-	-	0.1	100	1002
Gender	Male	33.6	43.6	18.6	3.9	-	-	0.2	100	488
	Female	41.4	38.1	18.5	1.9	-	-	-	100	514
Age(C)	19~29 yrs	25.9	42.5	27.5	4.1	-	-	-	100	193
	30~39 yrs	37.0	38.4	20.8	3.7	-	-	-	100	216
	40~49 yrs	32.1	48.7	17.9	1.3	-	-	-	100	224
	50~59 yrs	45.4	36.2	14.9	2.9	-	-	0.6	100	174
	60~69 yrs	47.2	38.9	10.2	3.7	-	-	-	100	108
	70 yrs & over	51.7	34.5	12.6	1.1	-	-	-	100	87

문 11-㉕) [보기 11 제시] 사람들은 때때로 자기 자신이나 가족 문제를 걱정하곤 하는데요, 귀하는 다음 각 항목에 대해 자신이나 가족 문제로 얼마나 걱정하십니까? ‘매우 걱정한다’ ‘약간 걱정한다’ ‘별로 걱정하지 않는다’ ‘전혀 걱정하지 않는다’ 중에서 말씀해 주십시오.

㉕. 실업

- | | |
|----------------|------------------|
| 1 매우 걱정한다 | 2 약간 걱정한다 |
| 3 별로 걱정 하지 않는다 | 4 전혀 걱정 하지 않는다 |
| 8 기타 (적을 것) | 9 모르겠다 (10 N.A.) |

		1	2	3	4	8	9	10	合計	標本數
Total		32.2	37.4	25.0	5.1	-	0.1	0.1	100	1002
Gender	Male	31.6	38.5	25.0	4.7	-	-	0.2	100	488
	Female	32.9	36.4	25.1	5.4	-	0.2	-	100	514
Age(C)	19~29 yrs	31.1	40.9	23.3	4.7	-	-	-	100	193
	30~39 yrs	31.9	37.0	28.2	2.8	-	-	-	100	216
	40~49 yrs	30.8	39.7	25.9	3.6	-	-	-	100	224
	50~59 yrs	38.5	37.4	17.8	5.7	-	-	0.6	100	174
	60~69 yrs	29.6	34.3	29.6	5.6	-	0.9	-	100	108
	70 yrs & over	29.9	28.7	27.6	13.8	-	-	-	100	87

문 11-㉔) [보기 11 제시] 사람들은 때때로 자기 자신이나 가족 문제를 걱정하곤 하는데요, 귀하는 다음 각 항목에 대해 자신이나 가족 문제로 얼마나 걱정하십니까? ‘매우 걱정한다’ ‘약간 걱정한다’ ‘별로 걱정하지 않는다’ ‘전혀 걱정하지 않는다’ 중에서 말씀해 주십시오.

㉔. 치안 악화

- | | |
|----------------|------------------|
| 1 매우 걱정한다 | 2 약간 걱정한다 |
| 3 별로 걱정 하지 않는다 | 4 전혀 걱정 하지 않는다 |
| 8 기타 (적을 것) | 9 모르겠다 (10 N.A.) |

		1	2	3	4	8	9	10	合計	標本數
Total		18.5	47.2	30.7	3.4	-	0.1	0.1	100	1002
Gender	Male	15.6	46.5	33.8	3.9	-	-	0.2	100	488
	Female	21.2	47.9	27.8	2.9	-	0.2	-	100	514
Age(C)	19~29 yrs	19.2	38.9	39.4	2.1	-	0.5	-	100	193
	30~39 yrs	23.1	48.6	24.5	3.7	-	-	-	100	216
	40~49 yrs	17.4	49.1	30.8	2.7	-	-	-	100	224
	50~59 yrs	21.8	51.1	24.1	2.3	-	-	0.6	100	174
	60~69 yrs	11.1	50.9	30.6	7.4	-	-	-	100	108
	70 yrs & over	10.3	44.8	40.2	4.6	-	-	-	100	87

문 11-㉕) [보기 11 제시] 사람들은 때때로 자기 자신이나 가족 문제를 걱정하곤 하는데요, 귀하는 다음 각 항목에 대해 자신이나 가족 문제로 얼마나 걱정하십니까? ‘매우 걱정한다’ ‘약간 걱정한다’ ‘별로 걱정하지 않는다’ ‘전혀 걱정하지 않는다’ 중에서 말씀해 주십시오.

㉕. 환경 악화

- | | |
|----------------|------------------|
| 1 매우 걱정한다 | 2 약간 걱정한다 |
| 3 별로 걱정 하지 않는다 | 4 전혀 걱정 하지 않는다 |
| 8 기타 (적을 것) | 9 모르겠다 (10 N.A.) |

		1	2	3	4	8	9	10	合計	標本數
Total		24.7	50.3	22.9	1.9	-	0.2	0.1	100	1002
Gender	Male	21.1	51.6	24.8	2.3	-	-	0.2	100	488
	Female	28.0	49.0	21.0	1.6	-	0.4	-	100	514
Age(C)	19~29 yrs	17.1	47.2	31.1	4.7	-	-	-	100	193
	30~39 yrs	25.0	51.9	20.8	2.3	-	-	-	100	216
	40~49 yrs	27.2	54.5	16.5	1.3	-	0.4	-	100	224
	50~59 yrs	32.8	47.7	18.4	-	-	0.6	0.6	100	174
	60~69 yrs	24.1	47.2	27.8	0.9	-	-	-	100	108
	70 yrs & over	18.4	51.7	28.7	1.1	-	-	-	100	87

문 12) [보기 12 제시] 공기, 물, 토양, 동식물 등 전반적인 우리 주변 환경을 생각해볼 때, 귀하는 지구의 전반적인 환경이 지난 수년간 좋아졌다고 생각하십니까, 아니면 나빠졌다고 생각하십니까?

- | | |
|--------|-------------|
| 1 좋아졌다 | 2 약간 좋아졌다 |
| 3 변함없다 | 4 약간 나빠졌다 |
| 5 나빠졌다 | 8 기타 (적을 것) |
| 9 모르겠다 | (10 N.A.) |

		1	2	3	4	5	8	9	10	合計	標本數
Total		1.1	10.4	17.8	38.4	31.7	-	0.5	0.1	100	1002
Gender	Male	1.6	10.2	18.0	37.7	32.0	-	0.2	0.2	100	488
	Female	0.6	10.5	17.5	39.1	31.5	-	0.8	-	100	514
Age(C)	19~29 yrs	1.0	6.2	23.8	35.8	33.2	-	-	-	100	193
	30~39 yrs	0.5	12.0	19.0	36.1	32.4	-	-	-	100	216
	40~49 yrs	1.3	12.5	14.3	41.1	30.8	-	-	-	100	224
	50~59 yrs	1.1	9.2	16.1	41.4	31.6	-	-	0.6	100	174
	60~69 yrs	0.9	13.0	20.4	36.1	29.6	-	-	-	100	108
	70 yrs & over	2.3	9.2	10.3	40.2	32.2	-	5.7	-	100	87

문 13) [보기 13 제시] 그러면, 우리나라의 전반적인 환경은 지난 수년간 좋아졌다고 생각하십니까, 아니면 나빠졌다고 생각하십니까?

- | | |
|--------|-------------|
| 1 좋아졌다 | 2 약간 좋아졌다 |
| 3 변함없다 | 4 약간 나빠졌다 |
| 5 나빠졌다 | 8 기타 (적을 것) |
| 9 모르겠다 | (10 N.A.) |

		1	2	3	4	5	8	9	10	合計	標本數
Total		2.0	14.8	15.1	37.5	29.8	-	0.7	0.1	100	1002
Gender	Male	2.9	16.4	14.5	36.1	29.3	-	0.6	0.2	100	488
	Female	1.2	13.2	15.6	38.9	30.4	-	0.8	-	100	514
Age(C)	19~29 yrs	3.1	16.6	17.1	31.1	31.1	-	1.0	-	100	193
	30~39 yrs	1.9	16.2	13.9	39.4	28.7	-	-	-	100	216
	40~49 yrs	1.8	14.7	13.8	37.9	31.7	-	-	-	100	224
	50~59 yrs	1.7	13.2	15.5	39.1	29.3	-	0.6	0.6	100	174
	60~69 yrs	0.9	16.7	17.6	42.6	22.2	-	-	-	100	108
	70 yrs & over	2.3	8.0	12.6	36.8	35.6	-	4.6	-	100	87

문 16-㉔) [보기 16 제시] 귀하는 다음 각 항목이 우리나라와 전세계의 전반적인 환경 문제와 어느 정도 관계가 있다고 생각하십니까?

㉔. 인구의 급증

- | | |
|-------------|-------------|
| 1 매우 관계가 있다 | 2 약간 관계가 있다 |
| 3 별로 관계가 없다 | 4 전혀 관계가 없다 |
| 8 기타 (적을 것) | 9 모르겠다 |
- (10 N.A.)

		1	2	3	4	8	9	10	合計	標本數
Total		25.6	49.1	20.9	2.4	-	1.9	0.1	100	1002
Gender	Male	28.3	45.9	20.9	3.3	-	1.4	0.2	100	488
	Female	23.2	52.1	20.8	1.6	-	2.3	-	100	514
Age(C)	19~29 yrs	25.4	51.8	19.2	2.6	-	0.5	0.5	100	193
	30~39 yrs	23.6	48.1	23.6	3.7	-	0.9	-	100	216
	40~49 yrs	26.3	50.0	18.8	3.1	-	1.8	-	100	224
	50~59 yrs	28.7	45.4	23.6	1.7	-	0.6	-	100	174
	60~69 yrs	22.2	49.1	22.2	-	-	6.5	-	100	108
	70 yrs & over	27.6	50.6	16.1	1.1	-	4.6	-	100	87

문 16-㉕) [보기 16 제시] 귀하는 다음 각 항목이 우리나라와 전세계의 전반적인 환경 문제와 어느 정도 관계가 있다고 생각하십니까?

㉕. 사람들의 생활의 편리함 추구

- | | |
|-------------|-------------|
| 1 매우 관계가 있다 | 2 약간 관계가 있다 |
| 3 별로 관계가 없다 | 4 전혀 관계가 없다 |
| 8 기타 (적을 것) | 9 모르겠다 |
- (10 N.A.)

		1	2	3	4	8	9	10	合計	標本數
Total		50.3	42.5	6.4	0.3	-	0.5	-	100	1002
Gender	Male	51.0	42.6	6.1	-	-	0.2	-	100	488
	Female	49.6	42.4	6.6	0.6	-	0.8	-	100	514
Age(C)	19~29 yrs	52.8	40.4	6.7	-	-	-	-	100	193
	30~39 yrs	53.2	42.1	4.6	-	-	-	-	100	216
	40~49 yrs	50.9	39.3	8.0	0.4	-	1.3	-	100	224
	50~59 yrs	49.4	42.0	7.5	1.1	-	-	-	100	174
	60~69 yrs	41.7	50.0	7.4	-	-	0.9	-	100	108
	70 yrs & over	48.3	48.3	2.3	-	-	1.1	-	100	87

문 16-㉔) [보기 16 제시] 귀하는 다음 각 항목이 우리나라와 전세계의 전반적인 환경 문제와 어느 정도 관계가 있다고 생각하십니까?

㉔. 천연 자원의 과다 이용

- 1 매우 관계가 있다
- 3 별로 관계가 없다
- 8 기타 (적을 것)

- 2 약간 관계가 있다
- 4 전혀 관계가 없다
- 9 모르겠다

(10 N.A.)

		1	2	3	4	8	9	10	合計	標本數
Total		42.9	47.4	7.8	0.7	-	1.1	0.1	100	1002
Gender	Male	44.5	45.5	8.6	0.6	-	0.6	0.2	100	488
	Female	41.4	49.2	7.0	0.8	-	1.6	-	100	514
Age(C)	19~29 yrs	39.4	49.7	9.3	-	-	1.0	0.5	100	193
	30~39 yrs	47.2	44.0	8.8	-	-	-	-	100	216
	40~49 yrs	43.8	45.1	8.0	1.8	-	1.3	-	100	224
	50~59 yrs	46.6	45.4	7.5	0.6	-	-	-	100	174
	60~69 yrs	37.0	55.6	3.7	0.9	-	2.8	-	100	108
	70 yrs & over	37.9	50.6	6.9	1.1	-	3.4	-	100	87

문 16-㉕) [보기 16 제시] 귀하는 다음 각 항목이 우리나라와 전세계의 전반적인 환경 문제와 어느 정도 관계가 있다고 생각하십니까?

㉕. 과학 기술의 진보

- 1 매우 관계가 있다
- 3 별로 관계가 없다
- 8 기타 (적을 것)

- 2 약간 관계가 있다
- 4 전혀 관계가 없다
- 9 모르겠다

(10 N.A.)

		1	2	3	4	8	9	10	合計	標本數
Total		32.4	54.0	11.1	1.0	-	1.4	0.1	100	1002
Gender	Male	32.4	54.1	10.9	1.4	-	1.0	0.2	100	488
	Female	32.5	53.9	11.3	0.6	-	1.8	-	100	514
Age(C)	19~29 yrs	35.8	50.8	10.4	2.1	-	0.5	0.5	100	193
	30~39 yrs	29.2	60.2	10.2	-	-	0.5	-	100	216
	40~49 yrs	33.5	50.4	12.1	1.8	-	2.2	-	100	224
	50~59 yrs	35.6	53.4	9.8	-	-	1.1	-	100	174
	60~69 yrs	33.3	52.8	11.1	0.9	-	1.9	-	100	108
	70 yrs & over	23.0	57.5	14.9	1.1	-	3.4	-	100	87

문 17) [보기 17 제시] 귀하는 환경을 보호하기 위해 정부, 기업, 일반시민 중 누구의 역할이 가장 중요하다고 생각하십니까?

- | | |
|--------|-------------|
| 1 정부 | 2 기업 |
| 3 일반시민 | 8 기타 (적을 것) |
| 9 모르겠다 | (10 N.A.) |

		1	2	3	8	9	10	合計	標本數
Total		35.2	12.3	51.5	0.1	0.9	-	100	1002
Gender	Male	38.5	13.3	47.1	0.2	0.8	-	100	488
	Female	32.1	11.3	55.6	-	1.0	-	100	514
Age(C)	19~29 yrs	35.2	9.8	53.4	-	1.6	-	100	193
	30~39 yrs	37.5	13.9	47.7	-	0.9	-	100	216
	40~49 yrs	34.4	14.3	50.4	0.4	0.4	-	100	224
	50~59 yrs	34.5	13.2	51.7	-	0.6	-	100	174
	60~69 yrs	35.2	9.3	54.6	-	0.9	-	100	108
	70 yrs & over	33.3	10.3	55.2	-	1.1	-	100	87

문 18a) [보기 18 제시] 우리나라에서 중앙정부는 다음 중 어떤 점에 가장 주력해야 한다고 생각하십니까?

- | | |
|---------|-------------|
| 1 경제 | 2 교육/문화 |
| 3 의료/복지 | 4 환경 |
| 5 치안 | 8 기타 (적을 것) |
| 9 모르겠다 | (10 N.A.) |

		1	2	3	4	5	8	9	10	合計	標本數
Total		57.2	10.5	17.9	11.3	2.4	0.1	0.7	-	100	1002
Gender	Male	55.5	11.3	19.7	11.5	1.2	0.2	0.6	-	100	488
	Female	58.8	9.7	16.1	11.1	3.5	-	0.8	-	100	514
Age(C)	19~29 yrs	51.3	14.0	18.7	13.0	2.6	-	0.5	-	100	193
	30~39 yrs	51.4	13.0	18.5	13.9	2.8	-	0.5	-	100	216
	40~49 yrs	56.2	12.1	18.3	11.2	2.2	-	-	-	100	224
	50~59 yrs	65.5	7.5	12.6	10.3	2.3	0.6	1.1	-	100	174
	60~69 yrs	63.9	3.7	18.5	10.2	2.8	-	0.9	-	100	108
	70 yrs & over	62.1	6.9	23.0	4.6	1.1	-	2.3	-	100	87

문 18b) [보기 18 제시] 그러면, 지방자치단체는 다음 중 어떤 점에 가장 주력해야 한다고 생각하십니까?

- | | |
|---------|-------------|
| 1 경제 | 2 교육/문화 |
| 3 의료/복지 | 4 환경 |
| 5 치안 | 8 기타 (적을 것) |
| 9 모르겠다 | (10 N.A.) |

		1	2	3	4	5	8	9	10	合計	標本數
Total		31.3	17.3	28.9	16.4	4.6	-	1.4	0.1	100	1002
Gender	Male	30.5	16.6	32.0	17.4	2.5	-	0.8	0.2	100	488
	Female	32.1	17.9	26.1	15.4	6.6	-	1.9	-	100	514
Age(C)	19~29 yrs	26.9	16.1	30.6	15.5	8.8	-	2.1	-	100	193
	30~39 yrs	22.7	26.4	25.5	19.0	4.6	-	1.9	-	100	216
	40~49 yrs	31.7	21.0	29.5	13.8	3.1	-	0.9	-	100	224
	50~59 yrs	41.4	9.8	26.4	18.4	2.9	-	0.6	0.6	100	174
	60~69 yrs	33.3	11.1	34.3	17.6	3.7	-	-	-	100	108
	70 yrs & over	39.1	10.3	31.0	12.6	3.4	-	3.4	-	100	87

문 19a) [보기 19 제시] 귀하는 한국 정부가 전 지구적 환경을 보호하기 위해 실시해온 환경 정책에 대해 어떻게 생각하십니까? 다음 중 귀하의 생각과 가장 가까운 항목을 선택해 주십시오.

- | | |
|------------------|------------------|
| 1 매우 평가할 만하다 | 2 약간 평가할 만하다 |
| 3 별로 평가할 만하지 못하다 | 4 전혀 평가할 만하지 못하다 |
| 8 기타 (적을 것) | 9 모르겠다 (10 N.A.) |

		1	2	3	4	8	9	10	合計	標本數
Total		4.7	40.0	39.9	6.4	-	9.0	-	100	1002
Gender	Male	5.5	39.5	42.0	8.2	-	4.7	-	100	488
	Female	3.9	40.5	37.9	4.7	-	13.0	-	100	514
Age(C)	19~29 yrs	5.2	39.9	39.4	7.3	-	8.3	-	100	193
	30~39 yrs	4.6	34.7	45.4	6.5	-	8.8	-	100	216
	40~49 yrs	4.9	40.2	40.6	8.0	-	6.2	-	100	224
	50~59 yrs	5.7	43.1	39.7	5.7	-	5.7	-	100	174
	60~69 yrs	3.7	47.2	38.9	1.9	-	8.3	-	100	108
	70 yrs & over	2.3	37.9	27.6	6.9	-	25.3	-	100	87

문 19b) [보기 19 제시] 그러면, 한국 정부가 우리나라의 환경을 보호하기 위해 실시해온 환경 정책에 대해 어떻게 생각하십니까? 다음 중 귀하의 생각과 가장 가까운 항목을 선택해 주십시오.

- | | |
|------------------|------------------|
| 1 매우 평가할 만하다 | 2 약간 평가할 만하다 |
| 3 별로 평가할 만하지 못하다 | 4 전혀 평가할 만하지 못하다 |
| 8 기타 (적을 것) | 9 모르겠다 (10 N.A.) |

		1	2	3	4	8	9	10	합계	標本數
Total		5.0	39.3	41.9	7.6	-	6.2	-	100	1002
Gender	Male	5.7	41.8	41.0	8.6	-	2.9	-	100	488
	Female	4.3	37.0	42.8	6.6	-	9.3	-	100	514
Age(C)	19~29 yrs	5.2	33.7	44.0	9.8	-	7.3	-	100	193
	30~39 yrs	4.6	32.9	47.7	8.3	-	6.5	-	100	216
	40~49 yrs	5.4	40.6	41.5	9.4	-	3.1	-	100	224
	50~59 yrs	5.2	45.4	41.4	5.2	-	2.9	-	100	174
	60~69 yrs	4.6	46.3	38.9	4.6	-	5.6	-	100	108
	70 yrs & over	4.6	43.7	28.7	4.6	-	18.4	-	100	87

문 20-㉔) [보기 20 제시] 환경을 지키기 위해서 한국 정부가 추진하고 있는 환경정책으로써 다음과 같은 정책이 생각됩니다. 귀하는 다음 각 항목이 얼마나 중요하다고 생각하십니까?

- ㉔. 국민에게 물과 에너지 절약 요구
- | | |
|-------------|------------------|
| 1 매우중요하다 | 2 약간중요하다 |
| 3 별로 중요하지않다 | 4 전혀중요하지않다 |
| 8 기타 (적을 것) | 9 모르겠다 (10 N.A.) |

		1	2	3	4	8	9	10	합계	標本數
Total		64.2	33.0	2.4	0.3	-	0.1	-	100	1002
Gender	Male	61.5	33.8	3.9	0.6	-	0.2	-	100	488
	Female	66.7	32.3	1.0	-	-	-	-	100	514
Age(C)	19~29 yrs	57.0	40.4	2.1	0.5	-	-	-	100	193
	30~39 yrs	53.2	41.2	5.6	-	-	-	-	100	216
	40~49 yrs	65.6	31.2	2.2	0.4	-	0.4	-	100	224
	50~59 yrs	75.9	23.0	1.1	-	-	-	-	100	174
	60~69 yrs	70.4	27.8	0.9	0.9	-	-	-	100	108
	70 yrs & over	72.4	27.6	-	-	-	-	-	100	87

문 20-㉔) [보기 20 제시] 환경을 지키기 위해서 한국 정부가 추진하고 있는 환경정책으로써 다음과 같은 정책이 생각됩니다. 귀하는 다음 각 항목이 얼마나 중요하다고 생각하십니까?

㉔. 환경을 배려한 상품을 보급

- | | |
|-------------|------------|
| 1 매우중요하다 | 2 약간중요하다 |
| 3 별로 중요하지않다 | 4 전혀중요하지않다 |
| 8 기타 (적을 것) | 9 모르 겠다 |
- (10 N.A.)

		1	2	3	4	8	9	10	合計	標本數
Total		52.5	41.1	6.0	0.1	-	0.3	-	100	1002
Gender	Male	50.0	42.0	7.2	0.2	-	0.6	-	100	488
	Female	54.9	40.3	4.9	-	-	-	-	100	514
Age(C)	19~29 yrs	46.6	44.0	9.3	-	-	-	-	100	193
	30~39 yrs	48.1	44.9	6.5	-	-	0.5	-	100	216
	40~49 yrs	53.1	39.7	6.2	0.4	-	0.4	-	100	224
	50~59 yrs	61.5	35.6	2.3	-	-	0.6	-	100	174
	60~69 yrs	51.9	43.5	4.6	-	-	-	-	100	108
	70 yrs & over	57.5	36.8	5.7	-	-	-	-	100	87

문 20-㉕) [보기 20 제시] 환경을 지키기 위해서 한국 정부가 추진하고 있는 환경정책으로써 다음과 같은 정책이 생각됩니다. 귀하는 다음 각 항목이 얼마나 중요하다고 생각하십니까?

㉕. 환경에 악영향을 미치는 산업에 대한 규제 강화

- | | |
|-------------|------------|
| 1 매우중요하다 | 2 약간중요하다 |
| 3 별로 중요하지않다 | 4 전혀중요하지않다 |
| 8 기타 (적을 것) | 9 모르 겠다 |
- (10 N.A.)

		1	2	3	4	8	9	10	合計	標本數
Total		66.6	29.5	3.0	0.2	-	0.6	0.1	100	1002
Gender	Male	64.1	30.3	4.5	0.4	-	0.4	0.2	100	488
	Female	68.9	28.8	1.6	-	-	0.8	-	100	514
Age(C)	19~29 yrs	67.9	29.0	2.1	0.5	-	-	0.5	100	193
	30~39 yrs	62.5	33.8	3.2	-	-	0.5	-	100	216
	40~49 yrs	69.2	26.8	3.1	0.4	-	0.4	-	100	224
	50~59 yrs	71.3	24.1	4.0	-	-	0.6	-	100	174
	60~69 yrs	61.1	36.1	2.8	-	-	-	-	100	108
	70 yrs & over	64.4	29.9	2.3	-	-	3.4	-	100	87

문 20-㉔) [보기 20 제시] 환경을 지키기 위해서 한국 정부가 추진하고 있는 환경정책으로써 다음과 같은 정책이 생각됩니다. 귀하는 다음 각 항목이 얼마나 중요하다고 생각하십니까?

㉔. 환경보호를 위한 기술 개발 지원 지원한다

- | | |
|-------------|------------|
| 1 매우중요하다 | 2 약간중요하다 |
| 3 별로 중요하지않다 | 4 전혀중요하지않다 |
| 8 기타 (적을 것) | 9 모르겠다 |
- (10 N.A.)

		1	2	3	4	8	9	10	合計	標本數
Total		62.3	32.9	4.2	0.2	-	0.4	-	100	1002
Gender	Male	60.2	33.6	5.7	0.2	-	0.2	-	100	488
	Female	64.2	32.3	2.7	0.2	-	0.6	-	100	514
Age(C)	19~29 yrs	60.6	32.1	7.3	-	-	-	-	100	193
	30~39 yrs	59.3	35.6	4.2	0.9	-	-	-	100	216
	40~49 yrs	65.2	30.8	3.6	-	-	0.4	-	100	224
	50~59 yrs	65.5	31.0	2.9	-	-	0.6	-	100	174
	60~69 yrs	62.0	32.4	4.6	-	-	0.9	-	100	108
	70 yrs & over	59.8	37.9	1.1	-	-	1.1	-	100	87

문 20-㉕) [보기 20 제시] 환경을 지키기 위해서 한국 정부가 추진하고 있는 환경정책으로써 다음과 같은 정책이 생각됩니다. 귀하는 다음 각 항목이 얼마나 중요하다고 생각하십니까?

㉕. 태양열이나 풍력 발전 추진

- | | |
|-------------|------------|
| 1 매우중요하다 | 2 약간중요하다 |
| 3 별로 중요하지않다 | 4 전혀중요하지않다 |
| 8 기타 (적을 것) | 9 모르겠다 |
- (10 N.A.)

		1	2	3	4	8	9	10	合計	標本數
Total		62.1	33.2	3.7	0.3	-	0.7	-	100	1002
Gender	Male	60.0	35.7	3.9	0.2	-	0.2	-	100	488
	Female	64.0	30.9	3.5	0.4	-	1.2	-	100	514
Age(C)	19~29 yrs	54.4	39.4	5.7	-	-	0.5	-	100	193
	30~39 yrs	61.6	34.3	3.7	0.5	-	-	-	100	216
	40~49 yrs	65.2	29.0	4.9	0.4	-	0.4	-	100	224
	50~59 yrs	66.1	32.2	0.6	0.6	-	0.6	-	100	174
	60~69 yrs	62.0	32.4	3.7	-	-	1.9	-	100	108
	70 yrs & over	64.4	31.0	2.3	-	-	2.3	-	100	87

문 20-㉞) [보기 20 제시] 환경을 지키기 위해서 한국 정부가 추진하고 있는 환경정책으로써 다음과 같은 정책이 생각됩니다. 귀하는 다음 각 항목이 얼마나 중요하다고 생각하십니까?

㉞. 산림 보호나 녹화 촉진

- | | |
|-------------|------------|
| 1 매우중요하다 | 2 약간중요하다 |
| 3 별로 중요하지않다 | 4 전혀중요하지않다 |
| 8 기타 (적을 것) | 9 모르 겠다 |
- (10 N.A.)

		1	2	3	4	8	9	10	合計	標本數
Total		67.7	28.5	3.2	-	-	0.5	0.1	100	1002
Gender	Male	65.8	28.9	5.1	-	-	0.2	-	100	488
	Female	69.5	28.2	1.4	-	-	0.8	0.2	100	514
Age(C)	19~29 yrs	64.8	30.1	5.2	-	-	-	-	100	193
	30~39 yrs	61.6	34.3	3.7	-	-	-	0.5	100	216
	40~49 yrs	70.5	26.3	2.2	-	-	0.9	-	100	224
	50~59 yrs	74.7	23.0	1.7	-	-	0.6	-	100	174
	60~69 yrs	65.7	30.6	2.8	-	-	0.9	-	100	108
	70 yrs & over	70.1	25.3	3.4	-	-	1.1	-	100	87

문 20-㉟) [보기 20 제시] 환경을 지키기 위해서 한국 정부가 추진하고 있는 환경정책으로써 다음과 같은 정책이 생각됩니다. 귀하는 다음 각 항목이 얼마나 중요하다고 생각하십니까?

㉟. 환경세 적극적 도입

- | | |
|-------------|------------|
| 1 매우중요하다 | 2 약간중요하다 |
| 3 별로 중요하지않다 | 4 전혀중요하지않다 |
| 8 기타 (적을 것) | 9 모르 겠다 |
- (10 N.A.)

		1	2	3	4	8	9	10	合計	標本數
Total		29.4	36.4	23.6	7.0	-	3.3	0.3	100	1002
Gender	Male	27.3	36.5	25.4	8.0	-	2.5	0.4	100	488
	Female	31.5	36.4	21.8	6.0	-	4.1	0.2	100	514
Age(C)	19~29 yrs	33.2	36.8	22.3	5.2	-	2.1	0.5	100	193
	30~39 yrs	27.3	35.2	26.4	8.8	-	2.3	-	100	216
	40~49 yrs	30.8	38.4	21.4	6.7	-	2.2	0.4	100	224
	50~59 yrs	31.0	37.9	21.3	6.9	-	2.9	-	100	174
	60~69 yrs	25.9	33.3	28.7	7.4	-	3.7	0.9	100	108
	70 yrs & over	24.1	34.5	23.0	6.9	-	11.5	-	100	87

문 21) [보기 21 제시] 귀하는 우리나라가 동아시아와 깊은 국제 관계를 형성하기 위해 앞으로 다음 중 어떤 분야에 가장 주력해야 한다고 생각하십니까?

- | | |
|-------------|------------------|
| 1 경제 | 2 문화 |
| 3 과학기술 | 4 환경 |
| 8 기타 (적을 것) | 9 모르겠다 (10 N.A.) |

		1	2	3	4	8	9	10	合計	標本數
Total		55.8	10.4	14.8	17.0	0.1	2.0	-	100	1002
Gender	Male	53.5	11.3	17.2	16.8	0.2	1.0	-	100	488
	Female	58.0	9.5	12.5	17.1	-	2.9	-	100	514
Age(C)	19~29 yrs	52.3	15.5	21.2	10.4	-	0.5	-	100	193
	30~39 yrs	49.5	11.6	13.9	21.8	-	3.2	-	100	216
	40~49 yrs	55.4	10.3	15.6	17.0	-	1.8	-	100	224
	50~59 yrs	61.5	7.5	11.5	17.2	0.6	1.7	-	100	174
	60~69 yrs	63.9	8.3	9.3	18.5	-	-	-	100	108
	70 yrs & over	58.6	4.6	13.8	17.2	-	5.7	-	100	87

문 22-㉔) [보기 22 제시] 최근 전 지구 차원의 환경문제에 대한 대응에 관해서 다방면으로 논의되고 있습니다. 귀하는 다음 각 항목에 대해 얼마나 찬성하십니까 혹은 반대하십니까? ㉔~㉒ 각각에 대해 말씀해 주십시오.

- ㉔. 경제 성장이 어느 정도 늦어지더라도 환경 보호가 최우선이어야 한다
- | | |
|--------------------|-------------|
| 1 찬성 | 2 약간 찬성 |
| 3 어느 쪽이 라고 말하기 어렵다 | 4 약간 반대 |
| 5 반대 | 8 기타 (적을 것) |
| 9 모르겠다 | (10 N.A.) |

		1	2	3	4	5	8	9	10	合計	標本數
Total		25.7	36.5	26.3	7.4	3.6	-	0.4	-	100	1002
Gender	Male	27.3	35.2	26.2	7.8	3.3	-	0.2	-	100	488
	Female	24.3	37.7	26.5	7.0	3.9	-	0.6	-	100	514
Age(C)	19~29 yrs	18.7	37.3	31.1	8.3	4.7	-	-	-	100	193
	30~39 yrs	25.0	39.8	25.9	6.0	3.2	-	-	-	100	216
	40~49 yrs	28.1	35.3	27.2	6.7	1.8	-	0.9	-	100	224
	50~59 yrs	29.9	39.1	22.4	5.2	3.4	-	-	-	100	174
	60~69 yrs	29.6	31.5	23.1	10.2	5.6	-	-	-	100	108
	70 yrs & over	24.1	31.0	26.4	11.5	4.6	-	2.3	-	100	87

문 22-㉔) [보기 22 제시] 최근 전 지구 차원의 환경문제에 대한 대응에 관해서 다방면으로 논의되고 있습니다. 귀하는 다음 각 항목에 대해 얼마나 찬성하십니까 혹은 반대하십니까? ㉔~㉗ 각각에 대해 말씀해 주십시오.

- ㉔. 선진국은 개발도상국 보다 환경 문제에 더 책임이 있다
 1 찬성
 2 약간 찬성
 3 어느 쪽이 라고 말하기 어렵다
 4 약간 반대
 5 반대
 8 기타 (적을 것)
 9 모르 겠다
 (10 N.A.)

		1	2	3	4	5	8	9	10	合計	標本數
Total		45.8	36.2	14.3	1.7	0.7	-	1.3	-	100	1002
Gender	Male	49.6	32.0	14.5	2.7	1.0	-	0.2	-	100	488
	Female	42.2	40.3	14.0	0.8	0.4	-	2.3	-	100	514
Age(C)	19~29 yrs	46.1	34.7	15.0	2.1	1.0	-	1.0	-	100	193
	30~39 yrs	44.0	36.6	17.1	0.9	0.9	-	0.5	-	100	216
	40~49 yrs	43.8	39.3	12.1	2.2	0.4	-	2.2	-	100	224
	50~59 yrs	54.0	32.8	11.5	0.6	1.1	-	-	-	100	174
	60~69 yrs	45.4	36.1	13.9	2.8	-	-	1.9	-	100	108
	70 yrs & over	39.1	37.9	17.2	2.3	-	-	3.4	-	100	87

문 22-㉕) [보기 22 제시] 최근 전 지구 차원의 환경문제에 대한 대응에 관해서 다방면으로 논의되고 있습니다. 귀하는 다음 각 항목에 대해 얼마나 찬성하십니까 혹은 반대하십니까? ㉕~㉗ 각각에 대해 말씀해 주십시오.

- ㉕. 지구의 환경을 위해서는 국경을 초월한 국제 협력이 불가피하다
 1 찬성
 2 약간 찬성
 3 어느 쪽이 라고 말하기 어렵다
 4 약간 반대
 5 반대
 8 기타 (적을 것)
 9 모르 겠다
 (10 N.A.)

		1	2	3	4	5	8	9	10	合計	標本數
Total		45.5	36.6	13.1	2.6	0.5	-	1.7	-	100	1002
Gender	Male	48.0	35.7	11.5	3.5	0.4	-	1.0	-	100	488
	Female	43.2	37.5	14.6	1.8	0.6	-	2.3	-	100	514
Age(C)	19~29 yrs	43.5	34.2	16.1	4.7	1.0	-	0.5	-	100	193
	30~39 yrs	45.8	38.4	12.5	2.3	-	-	0.9	-	100	216
	40~49 yrs	44.2	37.5	15.2	0.9	0.4	-	1.8	-	100	224
	50~59 yrs	50.6	38.5	5.7	2.9	1.1	-	1.1	-	100	174
	60~69 yrs	45.4	35.2	14.8	2.8	-	-	1.9	-	100	108
	70 yrs & over	42.5	33.3	14.9	2.3	-	-	6.9	-	100	87

문 22-㉔) [보기 22 제시] 최근 전 지구 차원의 환경문제에 대한 대응에 관해서 다방면으로 논의되고 있습니다. 귀하는 다음 각 항목에 대해 얼마나 찬성하십니까 혹은 반대하십니까? ㉔~㉔ 각각에 대해 말씀해 주십시오.

㉔. 지구의 환경을 위해서는 기술 혁신보다 시민의 환경 문제 인식이 더 중요하다

- | | |
|--------------------|-------------|
| 1 찬성 | 2 약간 찬성 |
| 3 어느 쪽이 라고 말하기 어렵다 | 4 약간 반대 |
| 5 반대 | 8 기타 (적을 것) |
| 9 모르 겠다 | (10 N.A.) |

		1	2	3	4	5	8	9	10	合計	標本數
Total		46.8	35.8	14.1	1.5	0.6	-	1.2	-	100	1002
Gender	Male	45.5	35.0	16.8	1.2	1.0	-	0.4	-	100	488
	Female	48.1	36.6	11.5	1.8	0.2	-	1.9	-	100	514
Age(C)	19~29 yrs	45.1	34.7	17.1	1.6	1.0	-	0.5	-	100	193
	30~39 yrs	48.1	39.4	9.7	1.9	0.5	-	0.5	-	100	216
	40~49 yrs	44.6	35.7	17.0	0.9	0.4	-	1.3	-	100	224
	50~59 yrs	52.3	34.5	10.9	-	1.1	-	1.1	-	100	174
	60~69 yrs	43.5	35.2	18.5	0.9	-	-	1.9	-	100	108
	70 yrs & over	46.0	33.3	11.5	5.7	-	-	3.4	-	100	87

문 23-A) 환경 보호 및 환경 개선과 관련해 다음과 같이 갑과 을의 두 가지 다른 의견이 있습니다. A~C 각각에 대해 귀하의 생각과 가까운 항목을 선택해 주십시오.

A. [보기 23A 제시]

갑 : 환경에 친화적인 상품이라면, 가격이 조금 비싸더라도 구입해야 한다

을 : 환경에 친화적인 상품이라도 가격이 비싸면 구입할 필요는 없다

- | | |
|--------------|--------------|
| 1 갑의 의견에 가깝다 | 2 을의 의견에 가깝다 |
| 8 기타 (적을 것) | 9 모르 겠다 |
- (10 N.A.)

		1	2	8	9	10	合計	標本數
Total		59.4	38.9	-	1.7	-	100	1002
Gender	Male	58.6	40.4	-	1.0	-	100	488
	Female	60.1	37.5	-	2.3	-	100	514
Age(C)	19~29 yrs	57.0	39.9	-	3.1	-	100	193
	30~39 yrs	62.0	36.6	-	1.4	-	100	216
	40~49 yrs	66.5	31.7	-	1.8	-	100	224
	50~59 yrs	63.2	35.1	-	1.7	-	100	174
	60~69 yrs	53.7	46.3	-	-	-	100	108
	70 yrs & over	39.1	59.8	-	1.1	-	100	87

문 23-B) 환경 보호 및 환경 개선과 관련해 다음과 같이 갑과 을의 두 가지 다른 의견이 있습니다. A~C 각각에 대해 귀하의 생각과 가까운 항목을 선택해 주십시오.

B. [보기 23B 제시]

갑 : 환경을 지키기 위해서는 현재의 생활이 다소 불편해지더라도 참을 수 있다

을 : 환경을 지키기 위해서일지라도 생활이 지금보다 불편해지는 것은 참을 수 없다

1 갑의 의견에 가깝다

2 을의 의견에 가깝다

8 기타 (적을 것)

9 모르겠다

(10 N.A.)

		1	2	8	9	10	合計	標本數
Total		76.1	22.5	-	1.4	-	100	1002
Gender	Male	74.8	24.6	-	0.6	-	100	488
	Female	77.4	20.4	-	2.1	-	100	514
Age(C)	19~29 yrs	66.3	32.1	-	1.6	-	100	193
	30~39 yrs	76.9	21.3	-	1.9	-	100	216
	40~49 yrs	78.1	21	-	0.9	-	100	224
	50~59 yrs	80.5	17.8	-	1.7	-	100	174
	60~69 yrs	81.5	17.6	-	0.9	-	100	108
	70 yrs & over	75.9	23	-	1.1	-	100	87

문 23-C) 환경 보호 및 환경 개선과 관련해 다음과 같이 갑과 을의 두 가지 다른 의견이 있습니다. A~C 각각에 대해 귀하의 생각과 가까운 항목을 선택해 주십시오.

C. [보기 23C 제시]

갑 : 환경을 지키기 위해서는 새로운 세금을 도입하는 것도 어쩔 수 없다

을 : 환경을 지키기 위해서일지라도 새로운 세금을 도입에는 반대한다

1 갑의 의견에 가깝다

2 을의 의견에 가깝다

8 기타 (적을 것)

9 모르겠다

(10 N.A.)

		1	2	8	9	10	合計	標本數
Total		44.3	53.1	-	2.6	-	100	1002
Gender	Male	46.5	52.3	-	1.2	-	100	488
	Female	42.2	53.9	-	3.9	-	100	514
Age(C)	19~29 yrs	42.5	53.9	-	3.6	-	100	193
	30~39 yrs	39.8	57.9	-	2.3	-	100	216
	40~49 yrs	55.4	42.9	-	1.8	-	100	224
	50~59 yrs	47.1	50.0	-	2.9	-	100	174
	60~69 yrs	38.0	60.2	-	1.9	-	100	108
	70 yrs & over	33.3	63.2	-	3.4	-	100	87

문 24-A) 다음에 제시된 두 가지 의견 중 귀하의 생각은 어느 쪽에 가깝습니까?

A. [보기 24A 제시]

갑 : 개인의 권리를 보호하기 위해서는 공공의 이익이 다소 희생될 지라도 어쩔 수 없다

을 : 공공의 이익을 위해서는 개인의 권리가 다소 희생될 지라도 어쩔 수 없다

1 갑의 의견에 가깝다

2 을의 의견에 가깝다

8 기타 (적을 것)

9 모르겠다

(10 N.A.)

		1	2	8	9	10	合計	標本數
Total		44.1	52.2	-	3.7	-	100	1002
Gender	Male	43.2	55.1	-	1.6	-	100	488
	Female	44.9	49.4	-	5.6	-	100	514
Age(C)	19~29 yrs	43.5	51.3	-	5.2	-	100	193
	30~39 yrs	44.9	50.9	-	4.2	-	100	216
	40~49 yrs	44.2	53.6	-	2.2	-	100	224
	50~59 yrs	48.3	48.3	-	3.4	-	100	174
	60~69 yrs	41.7	54.6	-	3.7	-	100	108
	70 yrs & over	37.9	58.6	-	3.4	-	100	87

문 24-B) 다음에 제시된 두 가지 의견 중 귀하의 생각은 어느 쪽에 가깝습니까?

B. [보기 24B 제시]

갑 : 타인을 위하는 것이 아닐지라도 자기가 좋아하는 것을 하고 싶다

을 : 자기가 좋아하는 것은 제쳐두고라도 타인을 위하는 것을 하고 싶다

1 갑의 의견에 가깝다

2 을의 의견에 가깝다

8 기타 (적을 것)

9 모르겠다

(10 N.A.)

		1	2	8	9	10	合計	標本數
Total		62.5	32.4	0.3	4.8	-	100	1002
Gender	Male	63.5	32.8	0.4	3.3	-	100	488
	Female	61.5	32.1	0.2	6.2	-	100	514
Age(C)	19~29 yrs	67.9	28.5	-	3.6	-	100	193
	30~39 yrs	66.7	30.1	-	3.2	-	100	216
	40~49 yrs	62.5	31.2	1.3	4.9	-	100	224
	50~59 yrs	59.8	33.3	-	6.9	-	100	174
	60~69 yrs	54.6	41.7	-	3.7	-	100	108
	70 yrs & over	55.2	36.8	-	8.0	-	100	87

문 25-㉔) [보기 25 제시] 다음에 제시된 각 항목에 대한 귀하의 생각과 가장 가까운 보기를 선택해 주십시오.

- ㉔. 비록 인간의 생명을 구하기 위해서일지라도 동물을 의학 실험에 사용해서는 안된다
 1 매우 동의 한다 2 약간동의한다
 3 별로동의하지않는다 4 전혀동의하지 않는다
 8 기타 (적을 것) 9 모르겠다 (10 N.A.)

		1	2	3	4	8	9	10	合計	標本數
Total		11.3	37.2	35.6	13.3	-	2.6	-	100	1002
Gender	Male	10.2	35.7	37.7	14.8	-	1.6	-	100	488
	Female	12.3	38.7	33.7	11.9	-	3.5	-	100	514
Age(C)	19~29 yrs	17.1	36.8	32.6	11.4	-	2.1	-	100	193
	30~39 yrs	7.9	39.4	35.2	15.3	-	2.3	-	100	216
	40~49 yrs	9.8	39.7	36.6	11.2	-	2.7	-	100	224
	50~59 yrs	13.2	33.9	34.5	14.4	-	4.0	-	100	174
	60~69 yrs	10.2	34.3	37.0	17.6	-	0.9	-	100	108
	70 yrs & over	8.0	36.8	41.4	10.3	-	3.4	-	100	87

문 25-㉕) [보기 25 제시] 다음에 제시된 각 항목에 대한 귀하의 생각과 가장 가까운 보기를 선택해 주십시오.

- ㉕. 지구는 늘어가는 인구를 더이상 지탱할 수 없게 될 위험이 있다
 1 매우 동의 한다 2 약간동의한다
 3 별로동의하지않는다 4 전혀동의하지 않는다
 8 기타 (적을 것) 9 모르겠다 (10 N.A.)

		1	2	3	4	8	9	10	合計	標本數
Total		14.8	46.8	30.9	4.2	-	3.3	-	100	1002
Gender	Male	14.5	47.7	29.7	5.9	-	2.0	-	100	488
	Female	15.0	45.9	32.1	2.5	-	4.5	-	100	514
Age(C)	19~29 yrs	17.1	46.6	28.5	6.2	-	1.6	-	100	193
	30~39 yrs	16.2	44.4	33.3	4.6	-	1.4	-	100	216
	40~49 yrs	13.8	47.8	30.4	5.4	-	2.7	-	100	224
	50~59 yrs	16.1	47.1	29.9	3.4	-	3.4	-	100	174
	60~69 yrs	12.0	46.3	36.1	0.9	-	4.6	-	100	108
	70 yrs & over	9.2	50.6	27.6	1.1	-	11.5	-	100	87

문 25-㉔) [보기 25 제시] 다음에 제시된 각 항목에 대한 귀하의 생각과 가장 가까운 보기를 선택해 주십시오.

㉔. 경제 성장은 언제나 환경 파괴를 동반한다

- 1 매우 동의 한다 2 약간동의한다
 3 별로동의하지않는다 4 전혀동의하지 않는다
 8 기타 (적을 것) 9 모르 겠다 (10 N.A.)

		1	2	3	4	8	9	10	合計	標本數
Total		29.3	52.6	14.2	2.4	-	1.5	-	100	1002
Gender	Male	29.9	49.4	17.2	2.9	-	0.6	-	100	488
	Female	28.8	55.6	11.3	1.9	-	2.3	-	100	514
Age(C)	19~29 yrs	26.4	50.3	17.1	5.7	-	0.5	-	100	193
	30~39 yrs	34.3	47.2	16.2	0.9	-	1.4	-	100	216
	40~49 yrs	29.5	55.4	10.3	3.6	-	1.3	-	100	224
	50~59 yrs	32.2	50.6	14.4	1.1	-	1.7	-	100	174
	60~69 yrs	25.9	58.3	13.9	-	-	1.9	-	100	108
	70 yrs & over	21.8	60.9	12.6	1.1	-	3.4	-	100	87

문 25-㉕) [보기 25 제시] 다음에 제시된 각 항목에 대한 귀하의 생각과 가장 가까운 보기를 선택해 주십시오.

㉕. 과학기술의 진보는 나쁜 점보다 좋은 점을 야기한다

- 1 매우 동의 한다 2 약간동의한다
 3 별로동의하지않는다 4 전혀동의하지 않는다
 8 기타 (적을 것) 9 모르 겠다 (10 N.A.)

		1	2	3	4	8	9	10	合計	標本數
Total		20.1	56.3	19.3	1.5	-	2.8	0.1	100	1002
Gender	Male	22.5	54.9	18.2	2.0	-	2.0	0.2	100	488
	Female	17.7	57.6	20.2	1.0	-	3.5	-	100	514
Age(C)	19~29 yrs	17.6	53.9	23.8	2.6	-	2.1	-	100	193
	30~39 yrs	20.8	57.9	16.2	2.8	-	2.3	-	100	216
	40~49 yrs	20.1	53.1	23.7	0.9	-	2.2	-	100	224
	50~59 yrs	21.3	59.2	15.5	1.1	-	2.3	0.6	100	174
	60~69 yrs	19.4	61.1	18.5	-	-	0.9	-	100	108
	70 yrs & over	21.8	54.0	13.8	-	-	10.3	-	100	87

문 26-㉔) [보기 26 제시] 최근 사람, 물건, 돈 등의 국경을 초월한 이동, 즉 세계화가 우리 사회에 여러 가지 영향을 미치고 있습니다. 다음 각 항목에 대해 귀하의 생각과 가장 가까운 보기를 선택해 주십시오.

㉔. 외국 기업 수의 증가

- | | |
|--------------------|-------------|
| 1 찬성 | 2 약간 찬성 |
| 3 어느 쪽이 라고 말하기 어렵다 | 4 약간 반대 |
| 5 반대 | 8 기타 (적을 것) |
| 9 모르 겠다 | (10 N.A.) |

		1	2	3	4	5	8	9	10	合計	標本數
Total		13.2	34.9	27.7	18.2	4.1	-	1.9	-	100	1002
Gender	Male	16.0	35.7	27.0	17.2	3.9	-	0.2	-	100	488
	Female	10.5	34.2	28.4	19.1	4.3	-	3.5	-	100	514
Age(C)	19~29 yrs	16.1	36.3	32.1	12.4	2.6	-	0.5	-	100	193
	30~39 yrs	11.6	34.3	30.6	17.6	4.2	-	1.9	-	100	216
	40~49 yrs	12.9	38.8	26.3	18.3	2.7	-	0.9	-	100	224
	50~59 yrs	13.8	28.7	25.3	23.6	5.7	-	2.9	-	100	174
	60~69 yrs	14.8	38.0	20.4	20.4	3.7	-	2.8	-	100	108
	70 yrs & over	8.0	32.2	28.7	18.4	8.0	-	4.6	-	100	87

문 26-㉕) [보기 26 제시] 최근 사람, 물건, 돈 등의 국경을 초월한 이동, 즉 세계화가 우리 사회에 여러 가지 영향을 미치고 있습니다. 다음 각 항목에 대해 귀하의 생각과 가장 가까운 보기를 선택해 주십시오.

㉕. 외국인 노동자 수의 증가

- | | |
|--------------------|-------------|
| 1 찬성 | 2 약간 찬성 |
| 3 어느 쪽이 라고 말하기 어렵다 | 4 약간 반대 |
| 5 반대 | 8 기타 (적을 것) |
| 9 모르 겠다 | (10 N.A.) |

		1	2	3	4	5	8	9	10	合計	標本數
Total		8.1	25.3	32.1	26.2	7.0	-	1.1	0.1	100	1002
Gender	Male	10.7	28.7	30.5	23.4	6.1	-	0.4	0.2	100	488
	Female	5.6	22.2	33.7	29.0	7.8	-	1.8	-	100	514
Age(C)	19~29 yrs	9.3	24.9	34.7	26.4	4.1	-	0.5	-	100	193
	30~39 yrs	6.0	25.9	35.2	25.5	6.0	-	1.4	-	100	216
	40~49 yrs	7.6	28.1	33.5	26.3	3.1	-	0.9	0.4	100	224
	50~59 yrs	9.2	21.3	31.6	25.9	10.9	-	1.1	-	100	174
	60~69 yrs	9.3	32.4	24.1	27.8	6.5	-	-	-	100	108
	70 yrs & over	8.0	17.2	26.4	26.4	18.4	-	3.4	-	100	87

문 26-㉔) [보기 26 제시] 최근 사람, 물건, 돈 등의 국경을 초월한 이동, 즉 세계화가 우리 사회에 여러 가지 영향을 미치고 있습니다. 다음 각 항목에 대해 귀하의 생각과 가장 가까운 보기를 선택해 주십시오.

㉔. 외국 문화의 유행 확산

- | | |
|--------------------|-------------|
| 1 찬성 | 2 약간 찬성 |
| 3 어느 쪽이 라고 말하기 어렵다 | 4 약간 반대 |
| 5 반대 | 8 기타 (적을 것) |
| 9 모르 겠다 | (10 N.A.) |

		1	2	3	4	5	8	9	10	合計	標本數
Total		6.2	25.3	30.3	27.6	9.3	-	1.2	-	100	1002
Gender	Male	7.6	27.9	30.3	24.2	9.4	-	0.6	-	100	488
	Female	4.9	23.0	30.4	30.9	9.1	-	1.8	-	100	514
Age(C)	19~29 yrs	11.4	30.1	35.2	18.7	4.1	-	0.5	-	100	193
	30~39 yrs	6.9	24.1	30.6	28.7	8.3	-	1.4	-	100	216
	40~49 yrs	3.6	27.7	32.1	29.0	6.7	-	0.9	-	100	224
	50~59 yrs	5.7	20.1	31.6	31.0	10.3	-	1.1	-	100	174
	60~69 yrs	6.5	21.3	22.2	32.4	16.7	-	0.9	-	100	108
	70 yrs & over	-	27.6	21.8	28.7	18.4	-	3.4	-	100	87

문 26-㉕) [보기 26 제시] 최근 사람, 물건, 돈 등의 국경을 초월한 이동, 즉 세계화가 우리 사회에 여러 가지 영향을 미치고 있습니다. 다음 각 항목에 대해 귀하의 생각과 가장 가까운 보기를 선택해 주십시오.

㉕. 다른 나라의 국내 문제 개입

- | | |
|--------------------|-------------|
| 1 찬성 | 2 약간 찬성 |
| 3 어느 쪽이 라고 말하기 어렵다 | 4 약간 반대 |
| 5 반대 | 8 기타 (적을 것) |
| 9 모르 겠다 | (10 N.A.) |

		1	2	3	4	5	8	9	10	合計	標本數
Total		6.1	19.7	25.0	27.4	19.5	-	2.4	-	100	1002
Gender	Male	6.6	21.1	23.6	26.4	21.3	-	1.0	-	100	488
	Female	5.6	18.3	26.3	28.4	17.7	-	3.7	-	100	514
Age(C)	19~29 yrs	10.4	23.8	23.3	26.4	15.5	-	0.5	-	100	193
	30~39 yrs	4.6	18.1	24.5	26.9	22.7	-	3.2	-	100	216
	40~49 yrs	5.4	17.4	31.7	23.7	19.6	-	2.2	-	100	224
	50~59 yrs	6.9	16.7	21.3	32.8	20.7	-	1.7	-	100	174
	60~69 yrs	6.5	22.2	23.1	27.8	17.6	-	2.8	-	100	108
	70 yrs & over	-	23.0	21.8	29.9	19.5	-	5.7	-	100	87

문 26-㉞) [보기 26 제시] 최근 사람, 물건, 돈 등의 국경을 초월한 이동, 즉 세계화가 우리 사회에 여러 가지 영향을 미치고 있습니다. 다음 각 항목에 대해 귀하의 생각과 가장 가까운 보기를 선택해 주십시오.

㉞. 환경 관련 국제협력 강화

- | | |
|--------------------|-------------|
| 1 찬성 | 2 약간 찬성 |
| 3 어느 쪽이 라고 말하기 어렵다 | 4 약간 반대 |
| 5 반대 | 8 기타 (적을 것) |
| 9 모르 겠다 | (10 N. A.) |

		1	2	3	4	5	8	9	10	合計	標本數
Total		34.1	45.4	17.1	1.3	0.4	-	1.7	-	100	1002
Gender	Male	37.3	43.9	16.4	0.8	0.6	-	1.0	-	100	488
	Female	31.1	46.9	17.7	1.8	0.2	-	2.3	-	100	514
Age(C)	19~29 yrs	31.6	42.0	24.9	1.0	0.5	-	-	-	100	193
	30~39 yrs	33.8	46.8	15.7	1.4	0.5	-	1.9	-	100	216
	40~49 yrs	36.2	43.8	15.2	2.2	0.4	-	2.2	-	100	224
	50~59 yrs	37.4	46.6	13.8	1.1	-	-	1.1	-	100	174
	60~69 yrs	30.6	52.8	13.0	0.9	0.9	-	1.9	-	100	108
	70 yrs & over	33.3	42.5	19.5	-	-	-	4.6	-	100	87

문 27-㉟) [보기 27 제시] 다음은 우리나라의 전통적 문화로 여겨지는 것들입니다. 귀하는 다음 각 항목이 얼마나 중요하다고 생각하십니까? ‘매우 중요하다’ ‘중요하다’ ‘별로 중요하지 않다’ ‘전혀 중요하지 않다’ 중에서 말씀해 주십시오.

㉟. 근면·검소

- | | |
|---------------|---------------|
| 1 매우중요하다 | 2 중요 하다 |
| 3 별로 중요 하지 않다 | 4 전혀 중요 하지 않다 |
| 8 기타 (적을 것) | 9 모르 겠다 |
| (10 N. A.) | |

		1	2	3	4	8	9	10	合計	標本數
Total		55.1	42.3	2.5	-	-	0.1	-	100	1002
Gender	Male	56.1	40.6	3.1	-	-	0.2	-	100	488
	Female	54.1	44.0	1.9	-	-	-	-	100	514
Age(C)	19~29 yrs	43.0	51.3	5.2	-	-	0.5	-	100	193
	30~39 yrs	48.1	48.6	3.2	-	-	-	-	100	216
	40~49 yrs	52.2	46.4	1.3	-	-	-	-	100	224
	50~59 yrs	60.3	36.8	2.9	-	-	-	-	100	174
	60~69 yrs	72.2	27.8	-	-	-	-	-	100	108
	70 yrs & over	74.7	25.3	-	-	-	-	-	100	87

문 27-㉔) [보기 27 제시] 다음은 우리나라의 전통적 문화로 여겨지는 것들입니다. 귀하는 다음 각 항목이 얼마나 중요하다고 생각하십니까? ‘매우 중요하다’ ‘중요하다’ ‘별로 중요하지 않다’ ‘전혀 중요하지 않다’ 중에서 말씀해 주십시오.

㉔. 관용

- 1 매우중요하다
- 2 중요 하다
- 3 별로 중요 하지 않다
- 4 전혀 중요 하지 않다
- 8 기타 (적을 것)
- 9 모르 겠다 (10 N.A.)

		1	2	3	4	8	9	10	合計	標本數
Total		45.1	48.6	5.6	0.2	-	0.5	-	100	1002
Gender	Male	45.7	45.9	7.8	0.4	-	0.2	-	100	488
	Female	44.6	51.2	3.5	-	-	0.8	-	100	514
Age(C)	19~29 yrs	37.8	50.8	9.8	-	-	1.6	-	100	193
	30~39 yrs	40.3	53.2	5.1	0.9	-	0.5	-	100	216
	40~49 yrs	40.6	53.6	5.8	-	-	-	-	100	224
	50~59 yrs	51.1	44.3	4.0	-	-	0.6	-	100	174
	60~69 yrs	54.6	41.7	3.7	-	-	-	-	100	108
	70 yrs & over	60.9	36.8	2.3	-	-	-	-	100	87

문 27-㉕) [보기 27 제시] 다음은 우리나라의 전통적 문화로 여겨지는 것들입니다. 귀하는 다음 각 항목이 얼마나 중요하다고 생각하십니까? ‘매우 중요하다’ ‘중요하다’ ‘별로 중요하지 않다’ ‘전혀 중요하지 않다’ 중에서 말씀해 주십시오.

㉕. 조화, 화합

- 1 매우중요하다
- 2 중요 하다
- 3 별로 중요 하지 않다
- 4 전혀 중요 하지 않다
- 8 기타 (적을 것)
- 9 모르 겠다 (10 N.A.)

		1	2	3	4	8	9	10	合計	標本數
Total		54.6	41.9	3.3	0.1	-	-	0.1	100	1002
Gender	Male	55.9	39.5	4.1	0.2	-	-	0.2	100	488
	Female	53.3	44.2	2.5	-	-	-	-	100	514
Age(C)	19~29 yrs	46.1	49.7	3.6	0.5	-	-	-	100	193
	30~39 yrs	54.2	42.6	3.2	-	-	-	-	100	216
	40~49 yrs	54.0	42.9	3.1	-	-	-	-	100	224
	50~59 yrs	55.2	40.2	4.0	-	-	-	0.6	100	174
	60~69 yrs	61.1	36.1	2.8	-	-	-	-	100	108
	70 yrs & over	66.7	31.0	2.3	-	-	-	-	100	87

문 27-㉔) [보기 27 제시] 다음은 우리나라의 전통적 문화로 여겨지는 것들입니다. 귀하는 다음 각 항목이 얼마나 중요하다고 생각하십니까? ‘매우 중요하다’ ‘중요하다’ ‘별로 중요하지 않다’ ‘전혀 중요하지 않다’ 중에서 말씀해 주십시오.

㉔. 은혜를 갚음

- | | |
|---------------|---------------|
| 1 매우중요하다 | 2 중요 하다 |
| 3 별로 중요 하지 않다 | 4 전혀 중요 하지 않다 |
| 8 기타 (적을 것) | 9 모르 겠다 |
- (10 N.A.)

		1	2	3	4	8	9	10	合計	標本數
Total		47.2	47.7	4.8	0.3	-	-	-	100	1002
Gender	Male	47.1	46.7	5.9	0.2	-	-	-	100	488
	Female	47.3	48.6	3.7	0.4	-	-	-	100	514
Age(C)	19~29 yrs	36.3	52.3	9.8	1.6	-	-	-	100	193
	30~39 yrs	46.3	48.1	5.6	-	-	-	-	100	216
	40~49 yrs	43.3	52.7	4.0	-	-	-	-	100	224
	50~59 yrs	51.1	46.0	2.9	-	-	-	-	100	174
	60~69 yrs	54.6	45.4	-	-	-	-	-	100	108
	70 yrs & over	66.7	29.9	3.4	-	-	-	-	100	87

문 27-㉕) [보기 27 제시] 다음은 우리나라의 전통적 문화로 여겨지는 것들입니다. 귀하는 다음 각 항목이 얼마나 중요하다고 생각하십니까? ‘매우 중요하다’ ‘중요하다’ ‘별로 중요하지 않다’ ‘전혀 중요하지 않다’ 중에서 말씀해 주십시오.

㉕. 효도

- | | |
|---------------|---------------|
| 1 매우중요하다 | 2 중요 하다 |
| 3 별로 중요 하지 않다 | 4 전혀 중요 하지 않다 |
| 8 기타 (적을 것) | 9 모르 겠다 |
- (10 N.A.)

		1	2	3	4	8	9	10	合計	標本數
Total		60.9	37.2	1.7	-	-	0.2	-	100	1002
Gender	Male	63.7	33.2	2.9	-	-	0.2	-	100	488
	Female	58.2	41.1	0.6	-	-	0.2	-	100	514
Age(C)	19~29 yrs	56.5	39.9	3.6	-	-	-	-	100	193
	30~39 yrs	58.3	39.4	1.9	-	-	0.5	-	100	216
	40~49 yrs	57.6	41.1	1.3	-	-	-	-	100	224
	50~59 yrs	59.8	38.5	1.1	-	-	0.6	-	100	174
	60~69 yrs	70.4	29.6	-	-	-	-	-	100	108
	70 yrs & over	75.9	23.0	1.1	-	-	-	-	100	87

문 27-㉔) [보기 27 제시] 다음은 우리나라의 전통적 문화로 여겨지는 것들입니다. 귀하는 다음 각 항목이 얼마나 중요하다고 생각하십니까? ‘매우 중요하다’ ‘중요하다’ ‘별로 중요하지 않다’ ‘전혀 중요하지 않다’ 중에서 말씀해 주십시오.

㉔. 신의(속이지 않고 약속을 지킴)

- | | |
|---------------|---------------|
| 1 매우중요하다 | 2 중요 하다 |
| 3 별로 중요 하지 않다 | 4 전혀 중요 하지 않다 |
| 8 기타 (적을 것) | 9 모르 겠다 |
- (10 N.A.)

		1	2	3	4	8	9	10	合計	標本數
Total		64.0	33.1	2.6	0.2	-	0.1	-	100	1002
Gender	Male	66.2	30.3	3.1	0.4	-	-	-	100	488
	Female	61.9	35.8	2.1	-	-	0.2	-	100	514
Age(C)	19~29 yrs	56.0	37.8	5.2	1.0	-	-	-	100	193
	30~39 yrs	62.0	36.1	1.9	-	-	-	-	100	216
	40~49 yrs	63.4	33.9	2.7	-	-	-	-	100	224
	50~59 yrs	66.7	31.0	1.7	-	-	0.6	-	100	174
	60~69 yrs	72.2	25.9	1.9	-	-	-	-	100	108
	70 yrs & over	72.4	26.4	1.1	-	-	-	-	100	87

문 28-A) 법률과 관련해 다음과 같이 갑과 을의 두 가지 다른 의견이 있습니다. 귀하는 어느 쪽 의견에 찬성입니까?

A. [보기 28A 제시] 법률을 지키는 것에 대해

갑 : 법률은 어떤 경우라도 지켜야 한다

을 : 목적이 정말로 맞다고 확신을 가지고 있을 때에는 법률을 어기는 것도 어쩔 수 없다

- | | |
|-------------|-------------|
| 1 갑의 의견에 찬성 | 2 을의 의견에 찬성 |
| 8 기타 (적을 것) | 9 모르 겠다 |
- (10 N.A.)

		1	2	8	9	10	合計	標本數
Total		63.1	34.9	-	2.0	-	100	1002
Gender	Male	61.5	37.3	-	1.2	-	100	488
	Female	64.6	32.7	-	2.7	-	100	514
Age(C)	19~29 yrs	55.4	43.5	-	1.0	-	100	193
	30~39 yrs	55.1	42.6	-	2.3	-	100	216
	40~49 yrs	59.4	38.8	-	1.8	-	100	224
	50~59 yrs	68.4	28.7	-	2.9	-	100	174
	60~69 yrs	80.6	17.6	-	1.9	-	100	108
	70 yrs & over	77.0	20.7	-	2.3	-	100	87

문 28-B) 법률과 관련해 다음과 같이 갑과 을의 두 가지 다른 의견이 있습니다. 귀하는 어느 쪽 의견에 찬성입니까?

B. [보기 28B 제시] 법과 사회의 관계에 대해

갑 : 법률이 없더라도, 기본적으로는 지금의 사회 질서는 유지된다

을 : 법률이 없다면, 사회는 혼란에 빠지고 무질서해질 것이다

1 갑의 의견에 찬성

2 을의 의견에 찬성

8 기타 (적을 것)

9 모르겠다

(10 N.A.)

		1	2	8	9	10	合計	標本數
Total		22.2	76.9	-	0.9	-	100	1002
Gender	Male	25.2	74.4	-	0.4	-	100	488
	Female	19.3	79.4	-	1.4	-	100	514
Age(C)	19~29 yrs	21.2	78.2	-	0.5	-	100	193
	30~39 yrs	22.7	76.9	-	0.5	-	100	216
	40~49 yrs	25.9	73.2	-	0.9	-	100	224
	50~59 yrs	19.5	79.3	-	1.1	-	100	174
	60~69 yrs	21.3	77.8	-	0.9	-	100	108
	70 yrs & over	19.5	78.2	-	2.3	-	100	87

문 29) [보기 29 제시] 자연과 인간과의 관계에 대해 다음과 같은 세 가지 의견이 있습니다. 귀하는 다음 중 무엇이 가장 진실에 가깝다고 생각하십니까?

1 인간이 행복해지기 위해서는 자연에 순응해야 한다

2 인간이 행복해지기 위해서는 자연을 이용해야 한다

3 인간이 행복해지기 위해서는 자연을 정복해야 한다

8 기타 (적을 것)

9 모르겠다

(10 N.A.)

		1	2	3	8	9	10	合計	標本數
Total		64.3	31.1	3.4	0.1	1.1	-	100	1002
Gender	Male	64.8	30.7	4.1	-	0.4	-	100	488
	Female	63.8	31.5	2.7	0.2	1.8	-	100	514
Age(C)	19~29 yrs	58.5	36.8	3.6	0.5	0.5	-	100	193
	30~39 yrs	63.0	33.8	2.8	-	0.5	-	100	216
	40~49 yrs	62.5	33.9	1.8	-	1.8	-	100	224
	50~59 yrs	68.4	25.3	5.2	-	1.1	-	100	174
	60~69 yrs	69.4	26.9	2.8	-	0.9	-	100	108
	70 yrs & over	70.1	21.8	5.7	-	2.3	-	100	87

문 30) [보기 30 제시] 다음은 앞으로 세계에서 한국이 해야 할 사항에 대한 의견들입니다. 귀하는 다음 중 무엇이 한국에게 있어 가장 중요하다고 생각하십니까?

- 1 환경 문제에 적극적으로 임한다
- 2 전쟁이나 지역분쟁의 해결, 난민에 대한 지원이나 평화유지활동을 한다
- 3 과학기술의 발전을 촉진한다
- 4 필요로 하는 국가나 지역에 적극적으로 경제 원조를 한다
- 5 다른 문화나 종교의 중간에 서서 상호간의 이해를 깊게 하도록 노력한다
- 8 기타 (적을 것)
- 9 모르겠다
- (10 N.A.)

		1	2	3	4	5	8	9	10	合計	標本數
Total		42.0	22.7	17.4	8.2	7.6	-	2.1	0.1	100	1002
Gender	Male	42.2	21.3	18.9	8.4	8.2	-	0.8	0.2	100	488
	Female	41.8	23.9	16.0	8.0	7.0	-	3.3	-	100	514
Age(C)	19~29 yrs	35.8	26.9	16.6	9.8	9.8	-	1.0	-	100	193
	30~39 yrs	43.5	24.5	19.0	3.7	7.4	-	1.9	-	100	216
	40~49 yrs	45.5	17.0	19.6	7.6	8.9	-	1.3	-	100	224
	50~59 yrs	44.3	21.3	14.9	9.8	7.5	-	1.7	0.6	100	174
	60~69 yrs	43.5	20.4	19.4	8.3	3.7	-	4.6	-	100	108
	70 yrs & over	36.8	28.7	11.5	13.8	4.6	-	4.6	-	100	87

문 31a) 귀하는 인터넷을 사용하십니까?

- 1 네
- 2 아니오
- 9 모르겠다
- (10 N.A.)

		1	2	9	10	合計	標本數
Total		70.2	28.7	1.1	-	100	1002
Gender	Male	77.0	22.1	0.8	-	100	488
	Female	63.6	35.0	1.4	-	100	514
Age(C)	19~29 yrs	99.5	0.5	-	-	100	193
	30~39 yrs	96.3	3.2	0.5	-	100	216
	40~49 yrs	81.2	17.9	0.9	-	100	224
	50~59 yrs	48.3	50.0	1.7	-	100	174
	60~69 yrs	32.4	64.8	2.8	-	100	108
	70 yrs & over	2.3	95.4	2.3	-	100	87

문 31b) [보기 31b 제시] 그러면, 인터넷을 주로 어떤 목적으로 사용하십니까? 다음 중 중요한 순서대로 3 개까지 선택해 주십시오.

- | | |
|-----------------|--------------------|
| 1 이메일 송신 및 수신 | 2 블로그 및 홈페이지 작성·관리 |
| 3 뉴스의 검색 | 4 문화/예술 관련 정보 검색 |
| 5 스포츠 관련 정보 검색 | 6 환경 관련 정보 검색 |
| 7 일/업무 관련 정보 검색 | 8 금융/투자 관련 정보 검색 |
| 9 인터넷 쇼핑 | 10 기타 (적을 것) |
| 11 모르겠다 | |

		1	2	3	4	5	6	7	8	9	10	11	標本数
Total		49.4	27.0	67.7	27.3	17.4	3.6	37.4	15.5	39.1	3.8	0.6	703
Gender	Male	50.8	23.4	72.9	20.5	29.3	4.5	38.6	16.5	26.6	5.9	0.5	376
	Female	47.7	31.2	61.8	35.2	3.7	2.4	36.1	14.4	53.5	1.5	0.6	327
Age(C)	19~29 yrs	47.4	54.2	51.6	32.8	17.2	2.1	29.7	7.3	48.4	6.2	0.5	192
	30~39 yrs	51.9	26.0	69.2	22.6	14.4	3.4	40.4	14.9	43.3	3.4	1.0	208
	40~49 yrs	52.2	12.6	73.6	25.8	17.6	4.4	44.0	21.4	35.2	1.6	0.5	182
	50~59 yrs	44.0	6.0	81.0	31.0	22.6	4.8	42.9	16.7	22.6	3.6	-	84
	60~69 yrs	42.9	11.4	85.7	22.9	22.9	5.7	14.3	28.6	25.7	5.7	-	35
	70 yrs & over	50.0	-	50.0	50.0	-	-	50.0	50.0	-	-	-	2

문 31b(1番目の選択) [보기 31b 제시] 그러면, 인터넷을 주로 어떤 목적으로 사용하십니까? 다음 중 중요한 순서대로 3 개까지 선택해 주십시오.

- | | |
|-----------------|--------------------|
| 1 이메일 송신 및 수신 | 2 블로그 및 홈페이지 작성·관리 |
| 3 뉴스의 검색 | 4 문화/예술 관련 정보 검색 |
| 5 스포츠 관련 정보 검색 | 6 환경 관련 정보 검색 |
| 7 일/업무 관련 정보 검색 | 8 금융/투자 관련 정보 검색 |
| 9 인터넷 쇼핑 | 10 기타 (적을 것) |
| 11 모르겠다 | (12 N.A.) |

		1	2	3	4	5	6	7	8	9	10	11	合計	標本数
Total		23.9	10.2	29.6	5.4	2.7	0.1	16.5	1.7	8.1	1.6	0.1	100	703
Gender	Male	25.8	8.0	34.0	3.5	4.5	0.3	17.0	1.3	2.9	2.4	0.3	100	376
	Female	21.7	12.8	24.5	7.6	0.6	-	15.9	2.1	14.1	0.6	-	100	327
Age(C)	19~29 yrs	21.9	27.6	15.1	10.4	5.7	-	10.9	0.5	5.7	2.1	-	100	192
	30~39 yrs	25.5	5.3	28.8	3.8	0.5	-	20.2	1.9	12.5	1.4	-	100	208
	40~49 yrs	28.0	1.6	34.1	3.8	2.7	-	17.6	2.2	8.2	1.1	0.5	100	182
	50~59 yrs	16.7	3.6	46.4	2.4	1.2	1.2	19.0	2.4	6.0	1.2	-	100	84
	60~69 yrs	22.9	5.7	48.6	2.9	2.9	-	11.4	2.9	-	2.9	-	100	35
	70 yrs & over	-	-	50.0	-	-	-	50.0	-	-	-	-	100	2

문 31b(2 番名の選択) [보기 31b 제시] 그러면, 인터넷을 주로 어떤 목적으로 사용하십니까? 다음 중

중요한 순서대로 3 개까지 선택해 주십시오.

- | | |
|-----------------|--------------------|
| 1 이메일 송신 및 수신 | 2 블로그 및 홈페이지 작성·관리 |
| 3 뉴스의 검색 | 4 문화/예술 관련 정보 검색 |
| 5 스포츠 관련 정보 검색 | 6 환경 관련 정보 검색 |
| 7 일/업무 관련 정보 검색 | 8 금융/투자 관련 정보 검색 |
| 9 인터넷 쇼핑 | 10 기타 (적을 것) |
| 11 모르겠다 | (12 N.A.) |

		1	2	3	4	5	6	7	8	9	10	11	12	合計	標本數
Total		13.9	11.0	24.3	10.8	7.8	1.3	10.2	5.8	11.1	1.1	-	2.6	100	703
Gender	Male	14.4	10.1	23.4	7.7	14.1	1.6	10.6	5.6	8.2	1.9	-	2.4	100	376
	Female	13.5	11.9	25.4	14.4	0.6	0.9	9.8	6.1	14.4	0.3	-	2.8	100	327
Age(C)	19~29 yrs	15.1	17.7	19.3	9.9	6.2	0.5	9.4	3.6	16.1	2.1	-	-	100	192
	30~39 yrs	14.4	12.0	26.4	8.2	7.7	1.0	11.5	5.3	10.6	0.5	-	2.4	100	208
	40~49 yrs	12.6	8.2	26.4	12.6	8.2	1.6	12.1	6.6	8.2	0.5	-	2.7	100	182
	50~59 yrs	16.7	1.2	21.4	15.5	11.9	1.2	9.5	6.0	8.3	1.2	-	7.1	100	84
	60~69 yrs	2.9	5.7	37.1	11.4	5.7	5.7	-	14.3	8.6	2.9	-	5.7	100	35
	70 yrs & over	50.0	-	-	-	-	-	-	50.0	-	-	-	-	100	2

문 31(3 番目の選択) [보기 31b 제시] 그러면, 인터넷을 주로 어떤 목적으로 사용하십니까? 다음 중
중요한 순서대로 3 개까지 선택해 주십시오.

- | | |
|-----------------|--------------------|
| 1 이메일 송신 및 수신 | 2 블로그 및 홈페이지 작성·관리 |
| 3 뉴스의 검색 | 4 문화/예술 관련 정보 검색 |
| 5 스포츠 관련 정보 검색 | 6 환경 관련 정보 검색 |
| 7 일/업무 관련 정보 검색 | 8 금융/투자 관련 정보 검색 |
| 9 인터넷 쇼핑 | 10 기타 (적을 것) |
| 11 모르겠다 | (12 N.A.) |

		1	2	3	4	5	6	7	8	9	10	11	12	合計	標本數
Total		11.4	5.8	13.8	11.1	6.8	2.1	10.8	8.0	19.9	1.1	0.4	8.7	100	703
Gender	Male	10.4	5.3	15.4	9.3	10.6	2.7	11.2	9.6	15.4	1.6	0.3	8.2	100	376
	Female	12.5	6.4	11.9	13.1	2.4	1.5	10.4	6.1	25.1	0.6	0.6	9.2	100	327
Age(C)	19~29 yrs	10.4	8.9	17.2	12.5	5.2	1.6	9.4	3.1	26.6	2.1	0.5	2.6	100	192
	30~39 yrs	12.0	8.7	13.9	10.6	6.2	2.4	8.7	7.7	20.2	1.4	1.0	7.2	100	208
	40~49 yrs	11.0	2.7	13.2	9.3	6.6	2.7	14.8	12.6	18.7	-	-	8.2	100	182
	50~59 yrs	10.7	1.2	13.1	13.1	9.5	2.4	14.3	8.3	8.3	1.2	-	17.9	100	84
	60~69 yrs	17.1	-	-	8.6	14.3	-	2.9	11.4	17.1	-	-	28.6	100	35
	70 yrs & over	-	-	-	50.0	-	-	-	-	-	-	-	-	50.0	100

문 32) [보기 32 제시] 귀하는 환경 문제에 관한 지식이나 정보를 어디에서 얻으십니까? 다음 중 해당하는 항목을 모두 선택해 주십시오.

- | | |
|---------------|--------------|
| 1 TV·라디오 | 2 신문·잡지·서적 |
| 3 인터넷 | 4 중앙정부의 간행물 |
| 5 지방자치단체의 간행물 | 6 대학·연구기관 |
| 7 환경보호단체 | 8 기업의 PR/광고 |
| 9 가족·친구 | 10 기타 (적을 것) |
| 11 모르겠다 | |

		1	2	3	4	5	6	7	8	9	10	11	標本數
Total		89.7	44.8	48.5	1.8	3.4	1.7	3.6	10.6	29.1	0.2	0.2	1002
Gender	Male	87.9	51.4	55.9	2.3	2.9	1.6	4.3	11.1	25.4	-	-	488
	Female	91.4	38.5	41.4	1.4	3.9	1.8	2.9	10.1	32.7	0.4	0.4	514
Age(C)	19~29 yrs	83.4	46.6	81.9	0.5	0.5	6.7	5.2	10.9	20.2	-	-	193
	30~39 yrs	87.5	42.1	68.1	2.3	3.7	-	2.8	12.5	29.6	0.5	-	216
	40~49 yrs	88.4	51.8	54.0	1.8	4.5	0.4	4.0	13.4	25.0	-	-	224
	50~59 yrs	93.7	50.0	25.3	2.3	5.2	1.1	3.4	11.5	32.8	0.6	0.6	174
	60~69 yrs	97.2	38.0	13.9	2.8	3.7	-	1.9	3.7	38.9	-	-	108
	70 yrs & over	95.4	27.6	1.1	1.1	2.3	1.1	3.4	4.6	39.1	-	1.1	87

문 33-㉞) [보기 33 제시] 귀하는 다음에 제시된 조직/기관을 어느 정도 신뢰합니까? 각각에 대해 ‘매우 신뢰한다’ ‘약간 신뢰한다’ ‘별로 신뢰하지 않는다’ ‘전혀 신뢰하지 않는다’ 중에서 말씀해 주십시오.

㉞. 중앙정부

- | | |
|----------------|-------------------|
| 1 매우 신뢰 한다 | 2 약간 신뢰 한다 |
| 3 별로 신뢰 하지 않는다 | 4 전혀 신뢰 하지 않는다 |
| 8 기타 (적을 것) | 9 모르 겠다 (10 N.A.) |

		1	2	3	4	8	9	10	合計	標本數
Total		5.2	36.7	47.1	9.3	-	1.7	-	100	1002
Gender	Male	6.1	32.6	49.8	10.9	-	0.6	-	100	488
	Female	4.3	40.7	44.6	7.8	-	2.7	-	100	514
Age(C)	19~29 yrs	2.6	38.9	48.7	9.3	-	0.5	-	100	193
	30~39 yrs	2.3	31.0	55.1	7.4	-	4.2	-	100	216
	40~49 yrs	3.1	33.9	53.6	8.5	-	0.9	-	100	224
	50~59 yrs	7.5	36.2	41.4	12.6	-	2.3	-	100	174
	60~69 yrs	7.4	44.4	36.1	12.0	-	-	-	100	108
	70 yrs & over	16.1	44.8	32.2	5.7	-	1.1	-	100	87

문 33-㉔) [보기 33 제시] 귀하는 다음에 제시된 조직/기관을 어느 정도 신뢰합니까? 각각에 대해 ‘매우 신뢰한다’ ‘약간 신뢰한다’ ‘별로 신뢰하지 않는다’ ‘전혀 신뢰하지 않는다’ 중에서 말씀해 주십시오.

㉔. 지방자치단체

- | | |
|----------------|------------------|
| 1 매우 신뢰 한다 | 2 약간 신뢰 한다 |
| 3 별로 신뢰 하지 않는다 | 4 전혀 신뢰 하지 않는다 |
| 8 기타 (적을 것) | 9 모르겠다 (10 N.A.) |

		1	2	3	4	8	9	10	合計	標本數
Total		4.3	37.9	47.8	8.1	-	1.8	0.1	100	1002
Gender	Male	4.9	33.0	52.3	9.2	-	0.6	-	100	488
	Female	3.7	42.6	43.6	7.0	-	2.9	0.2	100	514
Age(C)	19~29 yrs	1.0	40.4	51.3	6.2	-	1.0	-	100	193
	30~39 yrs	1.4	30.1	54.2	10.2	-	3.7	0.5	100	216
	40~49 yrs	4.9	36.6	50.4	7.1	-	0.9	-	100	224
	50~59 yrs	4.0	38.5	43.7	11.5	-	2.3	-	100	174
	60~69 yrs	5.6	44.4	40.7	9.3	-	-	-	100	108
	70 yrs & over	16.1	46.0	34.5	1.1	-	2.3	-	100	87

문 33-㉕) [보기 33 제시] 귀하는 다음에 제시된 조직/기관을 어느 정도 신뢰합니까? 각각에 대해 ‘매우 신뢰한다’ ‘약간 신뢰한다’ ‘별로 신뢰하지 않는다’ ‘전혀 신뢰하지 않는다’ 중에서 말씀해 주십시오.

㉕. 기업

- | | |
|----------------|------------------|
| 1 매우 신뢰 한다 | 2 약간 신뢰 한다 |
| 3 별로 신뢰 하지 않는다 | 4 전혀 신뢰 하지 않는다 |
| 8 기타 (적을 것) | 9 모르겠다 (10 N.A.) |

		1	2	3	4	8	9	10	合計	標本數
Total		3.5	40.0	45.3	9.4	-	1.7	0.1	100	1002
Gender	Male	4.1	36.3	47.5	11.5	-	0.6	-	100	488
	Female	2.9	43.6	43.2	7.4	-	2.7	0.2	100	514
Age(C)	19~29 yrs	2.6	37.8	47.7	11.4	-	0.5	-	100	193
	30~39 yrs	2.8	30.1	54.2	9.7	-	3.2	-	100	216
	40~49 yrs	3.1	42.4	43.8	9.8	-	0.9	-	100	224
	50~59 yrs	2.3	46.6	41.4	8.0	-	1.7	-	100	174
	60~69 yrs	3.7	41.7	43.5	8.3	-	1.9	0.9	100	108
	70 yrs & over	10.3	48.3	32.2	6.9	-	2.3	-	100	87

문 33-㉔) [보기 33 제시] 귀하는 다음에 제시된 조직/기관을 어느 정도 신뢰합니까? 각각에 대해 ‘매우 신뢰한다’ ‘약간 신뢰한다’ ‘별로 신뢰하지 않는다’ ‘전혀 신뢰하지 않는다’ 중에서 말씀해 주십시오.

㉔. 환경보호단체

- | | |
|----------------|-------------------|
| 1 매우 신뢰 한다 | 2 약간 신뢰 한다 |
| 3 별로 신뢰 하지 않는다 | 4 전혀 신뢰 하지 않는다 |
| 8 기타 (적을 것) | 9 모르 겠다 (10 N.A.) |

		1	2	3	4	8	9	10	합計	標本數
Total		10.7	55.8	27.6	4.2	-	1.5	0.2	100	1002
Gender	Male	11.7	52.7	29.7	5.3	-	0.4	0.2	100	488
	Female	9.7	58.8	25.7	3.1	-	2.5	0.2	100	514
Age(C)	19~29 yrs	12.4	60.6	21.8	3.6	-	1.6	-	100	193
	30~39 yrs	8.8	54.6	28.7	6.0	-	1.9	-	100	216
	40~49 yrs	9.8	56.7	29.9	2.2	-	1.3	-	100	224
	50~59 yrs	12.1	46.6	34.5	5.7	-	1.1	-	100	174
	60~69 yrs	4.6	56.5	29.6	5.6	-	1.9	1.9	100	108
	70 yrs & over	18.4	63.2	16.1	1.1	-	1.1	-	100	87

문 33-㉕) [보기 33 제시] 귀하는 다음에 제시된 조직/기관을 어느 정도 신뢰합니까? 각각에 대해 ‘매우 신뢰한다’ ‘약간 신뢰한다’ ‘별로 신뢰하지 않는다’ ‘전혀 신뢰하지 않는다’ 중에서 말씀해 주십시오.

㉕. 신문사

- | | |
|----------------|-------------------|
| 1 매우 신뢰 한다 | 2 약간 신뢰 한다 |
| 3 별로 신뢰 하지 않는다 | 4 전혀 신뢰 하지 않는다 |
| 8 기타 (적을 것) | 9 모르 겠다 (10 N.A.) |

		1	2	3	4	8	9	10	합計	標本數
Total		6.1	46.4	38.5	7.3	-	1.5	0.2	100	1002
Gender	Male	6.8	41.2	42.8	8.8	-	0.2	0.2	100	488
	Female	5.4	51.4	34.4	5.8	-	2.7	0.2	100	514
Age(C)	19~29 yrs	4.7	47.7	39.4	7.8	-	0.5	-	100	193
	30~39 yrs	4.2	41.7	44.0	7.9	-	2.3	-	100	216
	40~49 yrs	6.7	44.2	40.2	8.5	-	0.4	-	100	224
	50~59 yrs	5.2	42.5	43.1	6.9	-	1.7	0.6	100	174
	60~69 yrs	7.4	54.6	27.8	6.5	-	2.8	0.9	100	108
	70 yrs & over	12.6	58.6	23.0	3.4	-	2.3	-	100	87

문 33-㉮) [보기 33 제시] 귀하는 다음에 제시된 조직/기관을 어느 정도 신뢰합니까? 각각에 대해 ‘매우 신뢰한다’ ‘약간 신뢰한다’ ‘별로 신뢰하지 않는다’ ‘전혀 신뢰하지 않는다’ 중에서 말씀해 주십시오.

㉮. 방송국 (TV, 라디오 등)

- | | |
|----------------|-------------------|
| 1 매우 신뢰 한다 | 2 약간 신뢰 한다 |
| 3 별로 신뢰 하지 않는다 | 4 전혀 신뢰 하지 않는다 |
| 8 기타 (적을 것) | 9 모르 겠다 (10 N.A.) |

		1	2	3	4	8	9	10	合計	標本數
Total		10.5	52.7	31.3	4.9	-	0.6	-	100	1002
Gender	Male	11.3	47.1	35.5	5.9	-	0.2	-	100	488
	Female	9.7	58.0	27.4	3.9	-	1.0	-	100	514
Age(C)	19~29 yrs	10.4	49.2	34.7	5.7	-	-	-	100	193
	30~39 yrs	6.9	53.2	31.5	6.9	-	1.4	-	100	216
	40~49 yrs	7.6	52.2	35.7	4.0	-	0.4	-	100	224
	50~59 yrs	13.8	46.6	33.9	5.2	-	0.6	-	100	174
	60~69 yrs	13.0	60.2	24.1	2.8	-	-	-	100	108
	70 yrs & over	17.2	63.2	16.1	2.3	-	1.1	-	100	87

문 33-㉯) [보기 33 제시] 귀하는 다음에 제시된 조직/기관을 어느 정도 신뢰합니까? 각각에 대해 ‘매우 신뢰한다’ ‘약간 신뢰한다’ ‘별로 신뢰하지 않는다’ ‘전혀 신뢰하지 않는다’ 중에서 말씀해 주십시오.

㉯. 대학 · 연구기관

- | | |
|----------------|-------------------|
| 1 매우 신뢰 한다 | 2 약간 신뢰 한다 |
| 3 별로 신뢰 하지 않는다 | 4 전혀 신뢰 하지 않는다 |
| 8 기타 (적을 것) | 9 모르 겠다 (10 N.A.) |

		1	2	3	4	8	9	10	合計	標本數
Total		11.6	58.6	24.7	2.7	-	2.5	-	100	1002
Gender	Male	13.5	56.1	26.2	3.1	-	1.0	-	100	488
	Female	9.7	60.9	23.2	2.3	-	3.9	-	100	514
Age(C)	19~29 yrs	12.4	57.5	24.9	4.1	-	1.0	-	100	193
	30~39 yrs	6.9	55.1	32.4	2.8	-	2.8	-	100	216
	40~49 yrs	8.0	64.3	24.1	1.3	-	2.2	-	100	224
	50~59 yrs	13.8	51.1	28.2	4.0	-	2.9	-	100	174
	60~69 yrs	15.7	61.1	16.7	2.8	-	3.7	-	100	108
	70 yrs & over	20.7	66.7	9.2	-	-	3.4	-	100	87

문 34a) 종교에 관해서 여쭙겠습니다. 귀하는 어떤 신앙이나 믿는 마음을 가지고 있습니까?

		1 예	2 아니오	(10 N.A.)	合計	標本數
		1	2	10		
Total		56.4	43.6	-	100	1002
Gender	Male	45.3	54.7	-	100	488
	Female	66.9	33.1	-	100	514
Age(C)	19~29 yrs	41.5	58.5	-	100	193
	30~39 yrs	50.0	50.0	-	100	216
	40~49 yrs	58.9	41.1	-	100	224
	50~59 yrs	64.4	35.6	-	100	174
	60~69 yrs	70.4	29.6	-	100	108
	70 yrs & over	65.5	34.5	-	100	87

문 34b) [보기 34b 제시] 종교가 무엇입니까?

		1 불교	2 개신교/기독교	3 카톨릭/천주교	8 기타 (적을 것)	9	10	合計	標本數
		1	2	3	8	9	10		
Total		39.1	43.7	15.6	0.9	0.5	0.2	100	565
Gender	Male	35.8	46.2	16.7	-	0.9	0.5	100	221
	Female	41.3	42.2	14.8	1.5	0.3	-	100	344
Age(C)	19~29 yrs	23.8	51.3	25.0	-	-	-	100	80
	30~39 yrs	31.5	49.1	17.6	-	1.9	-	100	108
	40~49 yrs	37.1	51.5	8.3	1.5	0.8	0.8	100	132
	50~59 yrs	43.8	38.4	17.0	0.9	-	-	100	112
	60~69 yrs	55.3	27.6	15.8	1.3	-	-	100	76
	70 yrs & over	49.1	36.8	12.3	1.8	-	-	100	57

문 35) 그러면 귀하의 종교와 상관 없이, ‘종교적인 마음’ 이 중요하다고 생각하십니까, 아니면 중요하지 않다고 생각하십니까?

		1 중요하다 8 기타 (적을 것)	2 중요하지 않다 9 모르겠다			(10 N.A.)	合計	標本數
		1	2	8	9	10		
Total		67.2	28.4	0.1	4.3	-	100	1002
Gender	Male	57.8	37.3	0.2	4.7	-	100	488
	Female	76.1	20.0	-	3.9	-	100	514
Age(C)	19~29 yrs	50.3	45.6	-	4.1	-	100	193
	30~39 yrs	66.2	28.2	0.5	5.1	-	100	216
	40~49 yrs	70.5	24.6	-	4.9	-	100	224
	50~59 yrs	69.5	25.3	-	5.2	-	100	174
	60~69 yrs	75.9	22.2	-	1.9	-	100	108
	70 yrs & over	82.8	14.9	-	2.3	-	100	87

문 36a) [보기 36a 제시] 귀하는 점/사주에 대해 관심이 있습니까?

		1 매우 많이 있다 3 별로 없다	2 조금 있다 4 전혀 없다		(10 N.A.)	合計	標本數	
		1	2	3	4	10		
Total		3.2	24.3	31.2	41.3	-	100	1002
Gender	Male	2.9	17.6	33.4	46.1	-	100	488
	Female	3.5	30.5	29.2	36.8	-	100	514
Age(C)	19~29 yrs	4.7	28.5	30.1	36.8	-	100	193
	30~39 yrs	3.7	27.3	30.1	38.9	-	100	216
	40~49 yrs	1.3	29.5	30.4	38.8	-	100	224
	50~59 yrs	3.4	17.8	35.6	43.1	-	100	174
	60~69 yrs	1.9	20.4	32.4	45.4	-	100	108
	70 yrs & over	4.6	11.5	28.7	55.2	-	100	87

문 36b) [보기 36b 제시] 그러면 점/사주를 볼 때 귀하가 관심 있는 항목을 다음 중에서 모두 선택해 주십시오.

- | | |
|--------|-------------|
| 1 인간관계 | 2 일 |
| 3 연애 | 4 주거 |
| 5 건강 | 8 기타 (적을 것) |
| 9 모르겠다 | 10 특별히 없다 |

		1	2	3	4	5	8	9	10	標本数
Total		23.6	64.0	20.0	10.2	40.4	1.5	0.7	1.8	275
Gender	Male	22.0	68.0	25.0	5.0	33.0	2.0	2.0	3.0	100
	Female	24.6	61.7	17.1	13.1	44.6	1.1	-	1.1	175
Age(C)	19~29 yrs	31.2	57.8	57.8	12.5	35.9	-	-	1.6	64
	30~39 yrs	17.9	73.1	14.9	9.0	38.8	1.5	1.5	-	67
	40~49 yrs	26.1	69.6	7.2	7.2	30.4	1.4	-	1.4	69
	50~59 yrs	18.9	56.8	5.4	10.8	51.4	-	-	2.7	37
	60~69 yrs	12.5	62.5	4.2	8.3	58.3	4.2	4.2	4.2	24
	70 yrs & over	35.7	42.9	-	21.4	57.1	7.1	-	7.1	14

문 37) [보기 37 제시] 다음 중 귀하가 가입하고 있는 모임이나 단체를 모두 말씀해 주십시오.

- 1 정치 단체
- 2 업계 단체 또는 동업자 단체
- 3 자원봉사단체
- 4 시민단체 또는 소비자운동단체
- 5 종교 단체 또는 종교 모임
- 6 스포츠 관련 단체 또는 동호회
- 7 취미 모임 (동창회, 노인경로회, 합창단, 사진, 등산 등)
- 8 인터넷 동호회
- 9 기타 (적을 것)
- 10 가입한 모임/단체가 없다

		1	2	3	4	5	6	7	8	9	10	標本数
Total		2.0	6.7	9.2	2.3	18.6	12.6	48.2	6.5	0.7	30.4	1002
Gender	Male	3.3	10.2	10.0	2.5	13.7	18.4	54.1	9.8	0.2	26.0	488
	Female	0.8	3.3	8.4	2.1	23.2	7.0	42.6	3.3	1.2	34.6	514
Age(C)	19~29 yrs	1.6	0.5	5.2	1.6	13.5	12.4	38.3	13.5	-	41.5	193
	30~39 yrs	2.3	6.5	7.9	2.8	19.9	16.2	46.3	10.2	0.9	30.6	216
	40~49 yrs	2.7	10.7	11.2	1.3	19.6	17.4	49.6	5.8	2.2	24.6	224
	50~59 yrs	1.1	11.5	12.6	3.4	20.7	10.9	55.7	1.1	-	23.0	174
	60~69 yrs	3.7	4.6	13.0	3.7	22.2	4.6	53.7	1.9	-	30.6	108
	70 yrs & over	-	3.4	4.6	1.1	14.9	4.6	49.4	-	-	35.6	87

〈Face Sheet〉

SQ1) 성 별 :

		1 남성	2 여성	(10 N.A.)		
			1	2	10	合計 標本数
Total			48.7	51.3	-	100 1002
Age(C)	19~29 yrs		51.3	48.7	-	100 193
	30~39 yrs		50.0	50.0	-	100 216
	40~49 yrs		50.9	49.1	-	100 224
	50~59 yrs		49.4	50.6	-	100 174
	60~69 yrs		45.4	54.6	-	100 108
	70 yrs & over		36.8	63.2	-	100 87

SQ2) 귀하의 연세는 올해 만으로 어떻게 되십니까?

		1 19~29 세	2 30~39 세	3 40~49 세	4 50~59 세	5 60~69 세	6 70 세 이상	(10 N.A.)		
		1	2	3	4	5	6	10	合計 標本数	
Total		19.3	21.6	22.4	17.4	10.8	8.7	-	100 1002	
Gender	Male	20.3	22.1	23.4	17.6	10.0	6.6	-	100 488	
	Female	18.3	21.0	21.4	17.1	11.5	10.7	-	100 514	

학력) [학력 보기 제시] 귀하는 학교를 어디까지 마치셨습니까? 중퇴 또는 재학 중도 졸업으로 간주하여 말씀해 주십시오.

- | | |
|------------|-----------|
| 1 초등학교·중학교 | 2 고등학교 |
| 3 전문대학교 | 4 대학교·대학원 |
| 5 명확하지 않음 | (10 N.A.) |

		1	2	3	4	5	10	合計	標本數
Total		17.9	39.8	12.2	29.6	0.5	-	100	1002
Gender	Male	12.1	37.7	14.3	35.7	0.2	-	100	488
	Female	23.3	41.8	10.1	23.9	0.8	-	100	514
Age(C)	19~29 yrs	1.0	22.8	17.1	58.5	0.5	-	100	193
	30~39 yrs	0.5	41.7	21.3	36.6	-	-	100	216
	40~49 yrs	4.9	52.2	16.1	26.8	-	-	100	224
	50~59 yrs	23.6	58.0	2.9	15.5	-	-	100	174
	60~69 yrs	54.6	31.5	1.9	10.2	1.9	-	100	108
	70 yrs & over	74.7	14.9	-	8.0	2.3	-	100	87

직업 B) [직업 보기 제시] 그러면, 귀하의 직업은 다음 중 어디에 해당합니까?

- | | |
|---------------------------|----------------|
| 1 농림수산업 | 2 자영업 |
| 3 전문, 자유직 (교원, 연구직, 의사 등) | 4 관리직 (과장 이상) |
| 5 사무직 (화이트칼라) | 6 육체노동직 (블루칼라) |
| 7 주부 (전업주부) | 8 학생 |
| 9 무직 | 10 기타 (적을 것) |
| 11 모르겠다 | (12 N.A.) |

		1	2	3	4	5	6	7	8	9	10	11	12	合計	標本數
Total		3.4	25.9	2.5	2.0	11.7	15.3	22.3	10.2	6.7	-	-	0.1	100	1002
Gender	Male	3.9	31.6	2.7	4.1	13.7	23.6	-	10.9	9.6	-	-	-	100	488
	Female	2.9	20.6	2.3	-	9.7	7.4	43.4	9.5	3.9	-	-	0.2	100	514
Age(C)	19~29 yrs	-	5.7	3.6	0.5	16.6	13.5	2.1	52.8	5.2	-	-	-	100	193
	30~39 yrs	1.4	29.6	4.2	2.8	18.5	17.6	25.0	-	0.9	-	-	-	100	216
	40~49 yrs	2.7	40.2	1.8	3.1	15.2	15.6	20.5	-	0.9	-	-	-	100	224
	50~59 yrs	5.7	38.5	2.9	2.9	5.7	13.2	28.2	-	2.9	-	-	-	100	174
	60~69 yrs	6.5	24.1	-	0.9	0.9	17.6	35.2	-	14.8	-	-	-	100	108
	70 yrs & over	9.2	2.3	-	-	-	13.8	36.8	-	36.8	-	-	1.1	100	87

혼인상태) [혼인상태 보기 제시] 귀하의 혼인 상태는 다음 중 어디에 해당합니까?

- | | | |
|-------------|--------|-----------|
| 1 미혼 | 2 기혼 | |
| 3 이혼 | 4 사별 | |
| 8 기타 (적을 것) | 9 모르겠다 | (10 N.A.) |

		1	2	3	4	8	9	10	合計	標本數
Total		24.8	69.8	1.1	4.3	-	-	0.1	100	1002
Gender	Male	30.5	66.0	1.8	1.6	-	-	-	100	488
	Female	19.3	73.3	0.4	6.8	-	-	0.2	100	514
Age(C)	19~29 yrs	90.2	9.8	-	-	-	-	-	100	193
	30~39 yrs	25.9	73.1	0.5	0.5	-	-	-	100	216
	40~49 yrs	5.8	91.1	1.8	1.3	-	-	-	100	224
	50~59 yrs	1.7	93.7	2.3	2.3	-	-	-	100	174
	60~69 yrs	1.9	88.0	0.9	9.3	-	-	-	100	108
	70 yrs & over	-	69.0	1.1	28.7	-	-	1.1	100	87

가족인원) 함께 생활하고 있는 가족 인원은 당신을 포함해서 몇 명입니까?

- | | |
|---------|-----------|
| 1 1명 | 2 2명 |
| 3 3명 | 4 4명 |
| 5 5명 | 6 6명 |
| 7 7명 이상 | (10 N.A.) |

		1	2	3	4	5	6	7	10	合計	標本數
Total		7.5	19.8	20.2	40.1	9.5	2.7	0.3	-	100	1002
Gender	Male	7.6	18.6	21.9	41.2	8.2	1.8	0.6	-	100	488
	Female	7.4	20.8	18.5	39.1	10.7	3.5	-	-	100	514
Age(C)	19~29 yrs	8.3	7.3	18.1	47.2	15.0	3.6	0.5	-	100	193
	30~39 yrs	6.9	14.4	25.5	44.9	6.5	1.9	-	-	100	216
	40~49 yrs	4.9	5.4	20.1	52.7	10.7	5.4	0.9	-	100	224
	50~59 yrs	5.2	18.4	23.0	42.5	9.2	1.7	-	-	100	174
	60~69 yrs	10.2	47.2	20.4	16.7	5.6	-	-	-	100	108
	70 yrs & over	14.9	66.7	5.7	4.6	6.9	1.1	-	-	100	87

거주년수) 현 지역에는 몇 년 정도 거주하고 계십니까? 여러 번 거주한 경험이 있으신 경우 거주하신 년 수를 모두 합하여 말씀해 주십시오.

		1	2	3	4	5	6	7	8	10	合計	標本數
1 Less than 5 yrs												
2 5~below 10 yrs												
3 10~below 15 yrs												
4 15~below 20 yrs												
5 20~below 25 yrs												
6 25~below 30 yrs												
7 No less than 30 yrs												
8 DK (10 N.A.)												
Total		21.1	15.5	18.6	10.7	13.3	3.3	17.4	0.1	0.2	100	1002
Gender	Male	23.0	15.0	17.2	10.5	12.3	3.1	18.6	-	0.4	100	488
	Female	19.3	16.0	19.8	10.9	14.2	3.5	16.1	0.2	-	100	514
Age(C)	19~29 yrs	25.4	15.0	14.5	14.5	24.4	5.7	-	-	0.5	100	193
	30~39 yrs	34.3	22.7	22.2	4.6	3.2	1.4	11.1	-	0.5	100	216
	40~49 yrs	21.0	17.4	24.1	12.9	12.9	1.3	10.3	-	-	100	224
	50~59 yrs	14.4	13.8	17.8	12.6	17.8	4.6	19.0	-	-	100	174
	60~69 yrs	8.3	7.4	13.0	7.4	11.1	6.5	46.3	-	-	100	108
	70 yrs & over	8.0	6.9	12.6	11.5	8.0	1.1	50.6	1.1	-	100	87

세대수입) 귀 닥의 지난 한 해 총 수입은 얼마 정도였습니까? 이자, 임대소득 등을 모두 포함하여 함께 살고 계시는 가족 모두의 연 소득 총합을 말씀해 주십시오.

		1	2	3	4	5	7	8	9	10	合計	標本數
1 2000 만원미만												
2 2000 만원~3000 만원 미만												
3 3000 만원~6000 만원 미만												
4 6000 만원~9000 만원 미만												
5 9000 만원 이상												
6 말하고 싶지 않다·말할 수 없다												
7 기타 (적을 것)												
8 모르 겠다 (10 N.A.)												
Total		22.5	24.1	38.1	5.2	2.0	4.3	-	3.8	0.1	100	1002
Gender	Male	19.5	24.0	41.0	5.3	2.0	4.5	-	3.7	-	100	488
	Female	25.3	24.1	35.4	5.1	1.9	4.1	-	3.9	0.2	100	514
Age(C)	19~29 yrs	11.4	22.3	40.9	7.3	1.6	4.7	-	11.9	-	100	193
	30~39 yrs	10.2	28.7	46.8	4.6	2.8	6.0	-	0.9	-	100	216
	40~49 yrs	12.9	21.9	47.3	7.1	4.0	4.9	-	1.3	0.4	100	224
	50~59 yrs	17.2	31.6	41.4	6.3	-	2.9	-	0.6	-	100	174
	60~69 yrs	53.7	20.4	19.4	0.9	1.9	0.9	-	2.8	-	100	108
	70 yrs & over	73.6	11.5	3.4	-	-	4.6	-	6.9	-	100	87

【지역 크기】

		2 중소도시 (10 N.A.)				合計	標本数
		1	2	3	10		
1 대도시							
3 읍/면							
Total		47.2	44.2	8.4	0.2	100	1002
Gender	Male	46.9	45.7	7.0	0.4	100	488
	Female	47.5	42.8	9.7	-	100	514
Age(C)	19~29 yrs	50.3	43.5	5.7	0.5	100	193
	30~39 yrs	48.1	43.1	8.8	-	100	216
	40~49 yrs	46.4	43.8	9.8	-	100	224
	50~59 yrs	48.3	44.3	7.5	-	100	174
	60~69 yrs	46.3	44.4	9.3	-	100	108
	70 yrs & over	39.1	49.4	10.3	1.1	100	87

【지 역】

		2 부산		3 대구		4 인천		8 경기		12 전북		合計	標本数					
		1	2	3	4	5	6	7	8	9	10	11	12	13	14	15		
1 서울																		
5 광주																		
9 강원																		
13 전남																		
6 대전																		
10 충북																		
(0 N.A.)																		
Total		21.3	7.4	5.0	5.7	2.8	2.9	2.2	22.9	3.1	3.1	4.2	3.7	3.9	5.5	6.5	100	1002
Gender	Male	21.3	7.2	4.7	5.7	2.7	2.9	2.3	23.2	3.1	3.1	4.3	3.7	3.9	5.5	6.6	100	488
	Female	21.2	7.6	5.3	5.6	2.9	2.9	2.1	22.6	3.1	3.1	4.1	3.7	3.9	5.4	6.4	100	514
Age(C)	19~29 yrs	23.3	7.3	5.2	5.7	3.1	3.1	2.1	23.3	3.1	3.1	4.1	3.1	3.1	4.7	5.7	100	193
	30~39 yrs	22.7	6.5	4.6	6.5	2.8	2.8	2.3	25.0	2.8	2.8	3.7	3.2	3.2	4.6	6.5	100	216
	40~49 yrs	19.6	7.1	5.4	6.2	2.7	2.7	2.7	25.4	2.7	2.7	4.0	3.6	3.6	4.9	6.7	100	224
	50~59 yrs	21.3	8.6	5.2	5.7	2.3	3.4	2.3	20.7	3.4	3.4	4.0	3.4	3.4	5.7	6.9	100	174
	60~69 yrs	21.3	8.3	4.6	4.6	2.8	2.8	1.9	18.5	3.7	3.7	4.6	4.6	5.6	6.5	6.5	100	108
	70 yrs & over	17.2	6.9	4.6	3.4	3.4	2.3	1.1	19.5	3.4	3.4	5.7	5.7	6.9	9.2	6.9	100	87

7.3 自由回答集計表(職業)

F 4 【Occupation】 a. What is your occupation?

ID	F4a(Job_A)
1	clothes sales
2	estate agent
3	circulation company
4	food and beverage retail
5	estate agent
6	unemployed
7	repair engineer
8	clothes sales
9	university student
10	estate agent
11	minister
12	office work
13	hair salon
14	clothes sales
15	super-market
16	housewife
17	unemployed
18	estate agent
19	clothes sales
20	university student
21	gas station employee
22	clothes sales
23	car center distributor
24	housewife
25	navigation sales
26	necessities circulations
27	housewife
28	housewife
29	university student
30	gym operator
31	driver
32	transportation
33	office work
34	hair salon
35	mutual aid sales
36	unemployed
37	production
38	stationery landlord

ID	F4a(Job_A)
39	transportation
40	restaurant
41	housewife
42	estate agent
43	food and beverage retail
44	student
45	clothes sales
46	laundry
47	food and beverage retail
48	housewife
49	cellular phone sales
50	security
51	repair engineer
52	laundry
53	housewife
54	DK/NA
55	salesman
56	self-employed
57	salesman
58	glasses sales
59	self-employed
60	labor
61	housewife
62	labor
63	glasses sales
64	university student
65	housewife
66	food and beverage retail
67	transportation
68	housewife
69	unemployed
70	food and beverage retail
71	housewife
72	housewife
73	H-beam installation
74	housewife
75	estate agent
76	rubber manufacturing

ID	F4a(Job_A)
77	security guard
78	restaurant
79	university student
80	university student
81	hair salon
82	housewife
83	restaurant
84	laundry
85	unemployed
86	hair salon
87	unemployed
88	university student
89	pet beautician
90	company management
91	insurance planner
92	unemployed
93	unemployed
94	fashion merchandiser
95	house rental
96	estate agent
97	unemployed
98	production
99	self-employed
100	unemployed
101	academy teacher
102	housewife
103	unemployed
104	middle school honor teacher
105	estate agent
106	office work
107	housewife
108	broadcasting production
109	imported knife sales
110	housewife
111	salesman
112	glasses sales
113	unemployed
114	housewife

ID	F4a(Job_A)
115	laundry
116	housewife
117	computer programming
118	housewife
119	housewife
120	housewife
121	banker
122	newspaper company
123	student
124	housewife
125	salesman
126	housewife
127	housewife
128	cellular phone sales
129	estate agent
130	estate agent
131	hair salon
132	estate agent
133	self-employed
134	office work
135	unemployed
136	food and beverage wholesales
137	rail design
138	estate agent
139	office work
140	cleaning
141	labor
142	hair salon
143	interior construction
144	unemployed
145	housewife
146	food and beverage retail
147	housewife
148	food and beverage retail
149	student
150	barista
151	unemployed
152	car center distributor
153	self-employed
154	university student
155	self-employed
156	housewife

ID	F4a(Job_A)
157	DK/NA
158	hospital
159	student
160	office work
161	service
162	housewife
163	repair engineer
164	risk consultant
165	stationery landlord
166	service
167	service
168	food and beverage retail
169	flower garden
170	laundry
171	laundry
172	repair engineer
173	cellular phone sales
174	craftsman
175	salesman
176	food industry
177	civil servant
178	student
179	furniture designer
180	housewife
181	jewelry sales
182	laundry
183	unemployed
184	office work
185	university student
186	housewife
187	office work
188	nailist
189	hair salon
190	office work
191	unemployed
192	office work
193	office work
194	stationery landlord
195	super-market
196	estate agent
197	housewife
198	housewife

ID	F4a(Job_A)
199	housewife
200	university student
201	housewife
202	office work
203	unemployed
204	unemployed
205	estate agent
206	student
207	housewife
208	housewife
209	housewife
210	university student
211	housewife
212	laundry
213	university student
214	university student
215	office work
216	clothes sales
217	clothe repair
218	food and beverage retail
219	cellular phone sales
220	housewife
221	repair engineer
222	office work
223	office work
224	cellular phone sales
225	estate agent
226	estate agent
227	university student
228	stationery landlord
229	car sales
230	unemployed
231	university student
232	internet shopping mall
233	banker
234	housewife
235	housewife
236	unemployed
237	office work
238	office work
239	food and beverage retail
240	security

ID	F4a(Job_A)
241	unemployed
242	glasses sales
243	university student
244	photo gallery
245	office work
246	unemployed
247	unemployed
248	clothes sales
249	self-employed
250	labor
251	housewife
252	office work
253	unemployed
254	estate agent
255	housewife
256	office work
257	housewife
258	photo gallery
259	tire sales
260	housewife
261	housewife
262	salesman
263	unemployed
264	car sales
265	super-market
266	cellular phone sales
267	self-employed
268	super-market
269	cellular phone sales
270	unemployed
271	estate agent
272	lottery sales
273	hair salon
274	housewife
275	estate agent
276	teacher
277	housewife
278	housewife
279	student
280	estate agent
281	office work

ID	F4a(Job_A)
282	housewife
283	housewife
284	estate agent
285	cellular phone sales
286	student
287	housewife
288	estate agent
289	service
290	self-employed
291	self-employed
292	housewife
293	profession
294	mobile business
295	housewife
296	estate agent
297	housewife
298	DK/NA
299	facility management
300	housewife
301	restaurant
302	food and beverage retail
303	clothes manufacture
304	unemployed
305	car center distributor
306	housewife
307	student
308	screen golf-club owner
309	housewife
310	student
311	interior construction
312	cleaning
313	carpenter
314	interior construction
315	salesman
316	unemployed
317	housewife
318	housewife
319	housewife
320	student
321	office work
322	student

ID	F4a(Job_A)
323	housewife
324	civil servant
325	interior construction
326	unemployed
327	cleaning
328	agriculture
329	police
330	housewife
331	food and beverage retail
332	estate agent
333	self-employed
334	housewife
335	teacher
336	housewife
337	civil servant
338	university student
339	clothes sales
340	university student
341	university student
342	clothes sales
343	gas station owner
344	food and beverage retail
345	service
346	housewife
347	cellular phone sales
348	cosmetic sales
349	quilt sales
350	salesman
351	food and beverage retail
352	food and beverage retail
353	housewife
354	student
355	self-employed
356	estate agent
357	unemployed
358	unemployed
359	labor
360	university student
361	food and beverage retail
362	university student
363	housewife

ID	F4a(Job_A)
364	unemployed
365	estate agent
366	motorcycle sales
367	university student
368	office work
369	housewife
370	office work
371	university student
372	self-employed
373	housewife
374	estate agent
375	estate agent
376	hardware store owner
377	laundry
378	super-market
379	internet cafe owner
380	hair salon
381	student
382	DK/NA
383	self-employed
384	job office
385	housewife
386	housewife
387	self-employed
388	salesman
389	salesman
390	unemployed
391	unemployed
392	office work
393	office work
394	clothes sales
395	cartoonist
396	student
397	office work
398	self-employed
399	housewife
400	housewife
401	self-employed
402	student
403	housewife
404	housewife
405	housewife
406	estate agent

ID	F4a(Job_A)
407	interior construction
408	hair salon
409	restaurant
410	housewife
411	agriculture
412	post-office
413	repair engineer
414	self-employed
415	labor
416	housewife
417	office work
418	car sales
419	housewife
420	food and beverage retail
421	restaurant
422	unemployed
423	housewife
424	housewife
425	housewife
426	university student
427	broadcasting production
428	transportation
429	cleaning
430	interpreter
431	academy director
432	housewife
433	university student
434	university student
435	food and beverage retail
436	housewife
437	church office management
438	gas station owner
439	self-employed
440	student
441	insurance planner
442	bus driver
443	service
444	self-employed
445	office work
446	service
447	housewife
448	consumer products sales
449	salesman

ID	F4a(Job_A)
450	nurse
451	cellular phone sales
452	hair salon
453	housewife
454	unemployed
455	vehicle parts manufacture
456	cosmetic sales
457	self-employed
458	unemployed
459	estate agent
460	banker
461	freelance
462	salesman
463	hair salon
464	unemployed
465	estate agent
466	technician
467	self-employed
468	student
469	university student
470	salesman
471	self-employed
472	office work
473	housewife
474	unemployed
475	wholesaler/retail saler
476	estate agent
477	service
478	housewife
479	super-market
480	estate agent
481	unemployed
482	university student
483	part-time lecturer
484	housewife
485	furniture sales
486	housewife
487	food industry
488	electronic technician
489	office clerk
490	researcher
491	self-employed
492	minister

ID	F4a(Job_A)
493	housewife
494	housewife
495	university student
496	service
497	security
498	marketing
499	graduate student
500	mobile company office
501	cellular phone sales
502	cellular phone sales
503	student
504	student
505	student
506	university student
507	glasses sales
508	university student
509	student
510	university student
511	university student
512	convenience store owner
513	production
514	hair salon
515	DK/NA
516	driver
517	cellular phone sales
518	repair engineer
519	book store owner
520	office work
521	housewife
522	clothes sales
523	housewife
524	housewife
525	keys manufacture
526	electronic technician
527	repair engineer
528	fund office
529	food industry
530	hair salon
531	food and beverage wholesales
532	labor
533	mechanical Engineer
534	housewife

ID	F4a(Job_A)
535	housewife
536	clothes sales
537	housewife
538	food and beverage retail
539	housewife
540	housewife
541	housewife
542	papering
543	super-market
544	bus driver
545	office work
546	repair engineer
547	security
548	motorcycle parts sales
549	housewife
550	housewife
551	housewife
552	housewife
553	super-market
554	housewife
555	housewife
556	housewife
557	hair salon
558	unemployed
559	laundry
560	labor
561	housewife
562	food and beverage retail
563	housewife
564	food and beverage retail
565	housewife
566	unemployed
567	gas station employee
568	housewife
569	housewife
570	housewife
571	cleaning
572	student
573	production
574	student
575	university student
576	office work

ID	F4a(Job_A)
577	office work
578	mechanical Engineer
579	housewife
580	housewife
581	construction metarials retail
582	car center distributor
583	taxi driver
584	agriculture
585	housewife
586	housewife
587	interior construction
588	ferry union
589	herbal medicine clinic owner
590	housewife
591	unemployed
592	agriculture
593	housewife
594	cellular phone sales
595	university student
596	university student
597	university student
598	university student
599	driver
600	student
601	vehicle parts manufacture
602	clothes sales
603	cleaning
604	car center distributor
605	security guard
606	office clerk
607	necessities circulations
608	mobile company office
609	nursery teacher
610	facilities occupation
611	electronic parts office
612	housewife
613	housewife
614	housewife
615	town office desk clerk
616	housewife
617	housewife
618	housewife

ID	F4a(Job_A)
619	repair engineer
620	circulation company
621	mobile business
622	insurance planner
623	fishing products manufacture
624	sales agrichemicals
625	super-market
626	office work
627	laundry
628	housewife
629	housewife
630	housewife
631	restaurant chef assistant
632	housewife
633	vessel sales
634	food and beverage wholesales
635	road/rural construction
636	taxi driver
637	food industry
638	facilities occupation
639	car center distributor
640	housewife
641	housewife
642	housewife
643	housewife
644	repair engineer
645	food and beverage retail
646	cleaning
647	food and beverage retail
648	security
649	housewife
650	housewife
651	housewife
652	housewife
653	art gallery owner
654	unemployed
655	housewife
656	unemployed

ID	F4a(Job_A)
657	bathhouse owner
658	housewife
659	photo gallery
660	cosmetic sales
661	university student
662	laundry
663	art gallery owner
664	unemployed
665	credit union
666	finance clerk
667	agriculture
668	truck driver
669	housewife
670	housewife
671	laundry
672	university student
673	interior construction
674	estate agent
675	unemployed
676	housewife
677	vehicle parts manufacture
678	university student
679	traction office clerk
680	housewife
681	housewife
682	moving service center
683	laundry
684	estate agent
685	laundry
686	university student
687	housewife
688	university student
689	housewife
690	hardware store owner
691	food and beverage retail
692	driver
693	university student
694	housewife

ID	F4a(Job_A)
695	cleaning
696	housewife
697	cellular phone sales
698	housewife
699	production
700	housewife
701	cellular phone sales
702	moving service center
703	unemployed
704	academy director
705	food and beverage retail
706	housewife
707	housewife
708	food and beverage retail
709	production
710	driver
711	stationery landlord
712	housewife
713	food and beverage retail
714	clinical pathology
715	estate agent
716	housewife
717	agriculture
718	agriculture
719	social educator
720	housewife
721	cleaning
722	office clerk
723	university student
724	unemployed
725	security
726	security
727	office clerk
728	chief of administrative office
729	housewife
730	university student
731	office work
732	office work

ID	F4a(Job_A)
733	housewife
734	office clerk
735	housewife
736	housewife
737	chief of administrative office
738	agriculture
739	restaurant
740	housewife
741	office clerk
742	office clerk
743	town office desk clerk
744	office clerk
745	office work
746	housewife
747	estate agent
748	food and beverage retail
749	cellular phone sales
750	machinery maintenance rental
751	cellular phone sales
752	fiber management/handling
753	cosmetic sales
754	university student
755	security
756	housewife
757	clothe repair
758	cosmetic sales
759	food and beverage wholesales
760	restaurant
761	cellular phone sales
762	hair salon
763	security
764	convenience store owner
765	agriculture
766	university student
767	town office desk clerk
768	town office desk clerk
769	cellular phone sales
770	agriculture

ID	F4a(Job_A)
771	chief of administrative office
772	housewife
773	unemployed
774	academy teacher
775	housewife
776	university student
777	university student
778	unemployed
779	clinical pathology
780	security
781	laundry
782	labor
783	housewife
784	furniture sales
785	hair salon
786	laundry
787	stationery landlord
788	computer sales
789	housewife
790	housewife
791	cellular phone sales
792	agriculture
793	agriculture
794	agriculture
795	agriculture
796	gas station owner
797	agriculture
798	super-market
799	agriculture
800	housewife
801	finance clerk
802	town office desk clerk
803	hair salon
804	town office desk clerk
805	housewife
806	road/rural construction
807	unemployed
808	driver

ID	F4a(Job_A)
809	necessities circulations
810	university student
811	student
812	housewife
813	unemployed
814	stationery landlord
815	housewife
816	jewelry sales
817	housewife
818	student
819	student
820	hair salon
821	electronic technician
822	necessities circulations
823	housewife
824	housewife
825	student
826	researcher
827	unemployed
828	housewife
829	estate agent
830	mobile company office
831	housewife
832	food and beverage retail
833	restaurant
834	unemployed
835	unemployed
836	labor
837	repair engineer
838	computer programming
839	hair salon
840	unemployed
841	student
842	university student
843	housewife
844	production
845	alcoholic liquor sales
846	academy director

ID	F4a(Job_A)
847	security
848	housewife
849	housewife
850	student
851	student
852	nursery teacher
853	housewife
854	housewife
855	labor
856	housewife
857	driver
858	accessory designer
859	housewife
860	super-market
861	sales agrichemicals
862	housewife
863	office work
864	housewife
865	university student
866	student
867	university student
868	DK/NA
869	housewife
870	vehicle delivery
871	office clerk
872	company management
873	housewife
874	unemployed
875	housewife
876	student
877	university student
878	office work
879	housewife
880	civil servant
881	housewife
882	restaurant
883	super-market
884	security
885	student
886	academy teacher
887	A/S consultation
888	circulation company
889	car sales
890	housewife

ID	F4a(Job_A)
891	agriculture
892	housewife
893	housewife
894	food and beverage retail
895	unemployed
896	hair salon
897	web operator
898	housewife
899	hair salon
900	housewife
901	housewife
902	housewife
903	housewife
904	self-employed
905	office work
906	housewife
907	self-employed
908	university student
909	agriculture
910	unemployed
911	office work
912	office work
913	housewife
914	repair engineer
915	hardware store owner
916	housewife
917	housewife
918	university student
919	car center distributor
920	agriculture
921	housewife
922	agriculture
923	agriculture
924	agriculture
925	housewife
926	town office clerk
927	civil servant
928	office work
929	agriculture
930	agriculture
931	agriculture
932	agriculture
933	student
934	university student

ID	F4a(Job_A)
935	skin care
936	unemployed
937	skin care
938	housewife
939	housewife
940	housewife
941	graduate student
942	civil servant
943	housewife
944	office work
945	construction company
946	housewife
947	housewife
948	housewife
949	academy director
950	herbal medicine clinic owner
951	housewife
952	hair salon
953	unemployed
954	hair salon
955	agriculture
956	home-study teacher
957	car center distributor
958	keys manufacture
959	rehabilitation center
960	office work
961	hair salon
962	unemployed
963	housewife
964	circulation company
965	civil servant
966	town office desk clerk
967	agriculture
968	housewife
969	agriculture
970	unemployed
971	agriculture
972	signboard production
973	convenience store owner
974	university student
975	housewife
976	security
977	university student
978	agriculture

ID	F4a(Job_A)
979	agriculture
980	agriculture
981	agriculture
982	student
983	agriculture
984	finance clerk
985	student
986	housewife
987	housewife
988	university student
989	civil servant
990	self-employed
991	construction company
992	unemployed
993	unemployed
994	office work
995	housewife
996	cosmetic sales
997	truck driver
998	housewife
999	office work
1,000	housewife
1,001	circulation company
1,002	university student

第8章 北京調査の質問文と集計表

8.1 基本属性の集計表（性別・年齢層）

【性別】

		1 男性	2 女性	(10 N.A.)		
		1	2	10	合計	標本数
Total		50.9	49.1	-	100	1000
Age(C)	18~29 yrs	52.4	47.6	-	100	288
	30~39 yrs	51.0	49.0	-	100	210
	40~49 yrs	52.2	47.8	-	100	201
	50~59 yrs	49.4	50.6	-	100	158
	60~69 yrs	46.5	53.5	-	100	101
	70 yrs & over	50.0	50.0	-	100	42

【年齢】

		1 18~29 岁	2 30~39 岁	3 40~49 岁	4 50~59 岁	5 60~69 岁	6 70 岁以上	(10 N.A.)		
		1	2	3	4	5	6	10	合計	標本数
Total		28.8	21.0	20.1	15.8	10.1	4.2	-	100	1000
Gender	Male	29.7	21.0	20.6	15.3	9.2	4.1	-	100	509
	Female	27.9	21.0	19.6	16.3	11.0	4.3	-	100	491

8.2 質問文と集計表

問題1)〔提问卡1〕如果用一句话来概括的话，您对于现在的生活是满意，还是不满意呢？

		1	2	3	4	8	9	10	合計	標本数
1 满意										
2 还算满意										
3 不太满意										
4 不满										
8 其他(请填写)										
9 不知道										
							(10	N.A.)		
Total		46.0	42.4	7.3	4.2	0.1	-	-	100	1000
Gender	Male	44.0	41.8	8.3	5.7	0.2	-	-	100	509
	Female	48.1	43.0	6.3	2.6	-	-	-	100	491
Age(C)	18~29 yrs	34.4	52.4	8.3	4.9	-	-	-	100	288
	30~39 yrs	44.8	43.8	5.7	5.7	-	-	-	100	210
	40~49 yrs	44.8	39.8	10.4	5.0	-	-	-	100	201
	50~59 yrs	55.7	34.8	6.3	3.2	-	-	-	100	158
	60~69 yrs	54.5	38.6	5.0	1.0	1.0	-	-	100	101
	70 yrs & over	81.0	16.7	2.4	-	-	-	-	100	42

問題2)〔提问卡1〕您对于「自身的健康状况」是满意，还是不满意呢？

		1	2	3	4	8	9	10	合計	標本数
1 满意										
2 还算满意										
3 不太满意										
4 不满										
8 其他(请填写)										
9 不知道										
							(10	N.A.)		
Total		42.8	39.9	13.5	3.8	-	-	-	100	1000
Gender	Male	43.4	40.3	12.6	3.7	-	-	-	100	509
	Female	42.2	39.5	14.5	3.9	-	-	-	100	491
Age(C)	18~29 yrs	47.9	38.2	12.2	1.7	-	-	-	100	288
	30~39 yrs	42.4	38.6	14.8	4.3	-	-	-	100	210
	40~49 yrs	42.3	39.8	14.4	3.5	-	-	-	100	201
	50~59 yrs	41.1	41.8	13.3	3.8	-	-	-	100	158
	60~69 yrs	32.7	44.6	14.9	7.9	-	-	-	100	101
	70 yrs & over	42.9	40.5	9.5	7.1	-	-	-	100	42

问题 3) [提问卡 3] 假如将现在的中国社会整体分为以下 5 个阶层的话, 您认为您处在哪个阶层呢?

- | | |
|-------|------------|
| 1 上 | 2 中上 |
| 3 中 | 4 中下 |
| 5 下 | 8 其他 (请填写) |
| 9 不知道 | (10 N. A.) |

		1	2	3	4	5	8	9	10	合計	標本数
Total		1.8	11.6	49.8	27.6	8.8	-	0.3	0.1	100	1000
Gender	Male	1.2	10.0	45.0	31.4	12.2	-	0.2	-	100	509
	Female	2.4	13.2	54.8	23.6	5.3	-	0.4	0.2	100	491
Age(C)	18~29 yrs	1.0	12.2	57.3	23.6	5.6	-	0.3	-	100	288
	30~39 yrs	1.0	10.0	55.7	27.1	5.7	-	0.5	-	100	210
	40~49 yrs	1.0	11.4	46.3	30.3	10.9	-	-	-	100	201
	50~59 yrs	2.5	13.3	38.6	28.5	16.5	-	-	0.6	100	158
	60~69 yrs	5.0	6.9	43.6	35.6	7.9	-	1.0	-	100	101
	70 yrs & over	4.8	21.4	42.9	21.4	9.5	-	-	-	100	42

问题 4) [提问卡 4] 除了工作和学业以外, 您在日常生活中最投入精力的是以下哪一项?

- | | |
|------------|------------|
| 1 和家人团聚 | 2 兴趣爱好 |
| 3 人际交往 | 4 志愿活动 |
| 8 其他 (请填写) | 9 不知道 |
| | (10 N. A.) |

		1	2	3	4	8	9	10	合計	標本数
Total		52.4	21.9	15.7	6.7	2.6	0.6	0.1	100	1000
Gender	Male	43.0	27.7	20.8	5.5	2.0	0.8	0.2	100	509
	Female	62.1	15.9	10.4	7.9	3.3	0.4	-	100	491
Age(C)	18~29 yrs	36.8	33.7	25.0	2.4	0.7	1.4	-	100	288
	30~39 yrs	63.3	17.1	13.8	2.4	3.3	-	-	100	210
	40~49 yrs	60.7	15.9	11.9	9.0	2.0	-	0.5	100	201
	50~59 yrs	50.0	22.2	10.8	12.7	3.8	0.6	-	100	158
	60~69 yrs	58.4	12.9	8.9	12.9	5.9	1.0	-	100	101
	70 yrs & over	59.5	14.3	14.3	9.5	2.4	-	-	100	42

问题5) [提问卡5] 从目前世界整体状况来看, 您认为现在最严重的环境问题是什么? 请选择其中一项。

- | | |
|--------------|--------|
| 1 臭氧层破坏 | 2 酸雨 |
| 3 全球变暖 | 4 森林破坏 |
| 5 动植物减少 | 6 海洋污染 |
| 7 有害废弃物的越境转移 | 8 沙漠化 |
| 9 其他(请填写) | 10 不知道 |
- (11 N.A.)

		1	2	3	4	5	6	7	8	9	10	11	合計	標本数
Total		14.3	0.6	36.7	9.1	7.6	7.0	16.1	4.2	1.9	2.5	-	100	1000
Gender	Male	12.8	0.6	39.5	9.4	7.3	7.3	15.5	3.7	1.6	2.4	-	100	509
	Female	15.9	0.6	33.8	8.8	7.9	6.7	16.7	4.7	2.2	2.6	-	100	491
Age(C)	18~29 yrs	9.0	-	42.0	10.8	8.7	8.0	16.7	3.1	1.7	-	-	100	288
	30~39 yrs	12.4	0.5	37.6	8.1	6.7	6.7	21.0	4.8	-	2.4	-	100	210
	40~49 yrs	12.9	0.5	39.3	10.4	9.5	5.5	15.4	4.0	0.5	2.0	-	100	201
	50~59 yrs	18.4	0.6	28.5	8.9	8.2	8.2	12.7	7.6	2.5	4.4	-	100	158
	60~69 yrs	26.7	2.0	30.7	5.9	4.0	7.9	12.9	1.0	4.0	5.0	-	100	101
	70 yrs & over	21.4	2.4	28.6	4.8	2.4	2.4	11.9	4.8	11.9	9.5	-	100	42

问题6) [提问卡6] 那么, 从目前中国整体状况来看, 您认为现在最严重的环境问题是什么? 请选择其中1项。

- | | |
|------------|------------|
| 1 空气污染 | 2 水污染 |
| 3 森林·绿地的减少 | 4 食品安全性差 |
| 5 家庭垃圾的增加 | 6 工业废弃物的增加 |
| 8 其他(请填写) | 9 不知道 |
- (10 N.A.)

		1	2	3	4	5	6	8	9	10	合計	標本数
Total		31.8	11.1	7.0	35.3	4.7	8.3	1.1	0.7	-	100	1000
Gender	Male	27.5	13.2	6.3	35.0	5.1	11.2	1.0	0.8	-	100	509
	Female	36.3	9.0	7.7	35.6	4.3	5.3	1.2	0.6	-	100	491
Age(C)	18~29 yrs	31.2	13.5	7.6	31.6	4.2	9.7	1.4	0.7	-	100	288
	30~39 yrs	31.4	11.0	6.7	34.8	4.3	11.0	1.0	-	-	100	210
	40~49 yrs	38.8	9.5	6.0	36.8	3.5	5.0	-	0.5	-	100	201
	50~59 yrs	25.3	8.2	9.5	37.3	7.0	9.5	1.9	1.3	-	100	158
	60~69 yrs	26.7	10.9	3.0	47.5	5.0	4.0	2.0	1.0	-	100	101
	70 yrs & over	40.5	14.3	9.5	19.0	7.1	7.1	-	2.4	-	100	42

问题 7 -a) [提问卡 7] 您对于住所附近环境的满意程度如何? 请对以下列举的各项, 分别选择与您的想法最为接近的一项。

a. 空气的清新度

- | | |
|--------------|-----------------|
| 1 满意 | 2 还算满意 |
| 3 不太满意 | 4 不满 |
| 8 其他 (请填写) | 9 不知道 (10 N.A.) |

		1	2	3	4	8	9	10	合計	標本数
Total		13.7	46.5	27.7	12.1	-	-	-	100	1000
Gender	Male	12.8	48.7	26.5	12.0	-	-	-	100	509
	Female	14.7	44.2	28.9	12.2	-	-	-	100	491
Age(C)	18~29 yrs	10.4	49.3	30.6	9.7	-	-	-	100	288
	30~39 yrs	9.5	49.0	30.0	11.4	-	-	-	100	210
	40~49 yrs	16.9	43.3	26.4	13.4	-	-	-	100	201
	50~59 yrs	14.6	44.3	26.6	14.6	-	-	-	100	158
	60~69 yrs	15.8	51.5	20.8	11.9	-	-	-	100	101
	70 yrs & over	33.3	26.2	23.8	16.7	-	-	-	100	42

问题 7 -b) [提问卡 7] 您对于住所附近环境的满意程度如何? 请对以下列举的各项, 分别选择与您的想法最为接近的一项。

b. 水的清洁度 (附近的河或者海等)

- | | |
|--------------|-----------------|
| 1 满意 | 2 还算满意 |
| 3 不太满意 | 4 不满 |
| 8 其他 (请填写) | 9 不知道 (10 N.A.) |

		1	2	3	4	8	9	10	合計	標本数
Total		15.3	42.7	26.9	13.9	0.6	0.6	-	100	1000
Gender	Male	15.1	42.8	27.3	13.9	0.4	0.4	-	100	509
	Female	15.5	42.6	26.5	13.8	0.8	0.8	-	100	491
Age(C)	18~29 yrs	16.3	48.6	23.3	10.8	1.0	-	-	100	288
	30~39 yrs	8.6	42.4	32.9	15.7	-	0.5	-	100	210
	40~49 yrs	15.9	40.3	27.4	15.4	0.5	0.5	-	100	201
	50~59 yrs	18.4	36.1	25.3	17.7	0.6	1.9	-	100	158
	60~69 yrs	15.8	43.6	24.8	13.9	1.0	1.0	-	100	101
	70 yrs & over	26.2	38.1	31.0	4.8	-	-	-	100	42

问题 7 -c) [提问卡 7] 您对于住所附近环境的满意程度如何? 请对以下列举的各项, 分别选择与您的想法最为接近的一项。

c. 绿化程度

- | | |
|------------|-----------------|
| 1 满意 | 2 还算满意 |
| 3 不太满意 | 4 不满 |
| 8 其他 (请填写) | 9 不知道 (10 N.A.) |

		1	2	3	4	8	9	10	合計	標本数
Total		21.1	44.2	23.3	11.3	0.1	-	-	100	1000
Gender	Male	20.2	47.7	21.8	10.0	0.2	-	-	100	509
	Female	22.0	40.5	24.8	12.6	-	-	-	100	491
Age(C)	18~29 yrs	21.9	44.4	26.4	7.3	-	-	-	100	288
	30~39 yrs	14.3	44.3	28.6	12.9	-	-	-	100	210
	40~49 yrs	24.9	39.3	23.9	11.9	-	-	-	100	201
	50~59 yrs	21.5	46.2	15.2	17.1	-	-	-	100	158
	60~69 yrs	19.8	47.5	21.8	9.9	1.0	-	-	100	101
	70 yrs & over	33.3	50.0	7.1	9.5	-	-	-	100	42

问题 7 -d) [提问卡 7] 您对于住所附近环境的满意程度如何? 请对以下列举的各项, 分别选择与您的想法最为接近的一项。

d. 居住环境的舒适度

- | | |
|------------|-----------------|
| 1 满意 | 2 还算满意 |
| 3 不太满意 | 4 不满 |
| 8 其他 (请填写) | 9 不知道 (10 N.A.) |

		1	2	3	4	8	9	10	合計	標本数
Total		16.7	50.6	20.8	11.7	0.2	-	-	100	1000
Gender	Male	15.9	50.9	21.0	12.0	0.2	-	-	100	509
	Female	17.5	50.3	20.6	11.4	0.2	-	-	100	491
Age(C)	18~29 yrs	16.3	53.8	22.9	6.6	0.3	-	-	100	288
	30~39 yrs	10.5	49.5	26.2	13.8	-	-	-	100	210
	40~49 yrs	16.4	49.8	19.4	14.4	-	-	-	100	201
	50~59 yrs	18.4	48.1	19.6	13.9	-	-	-	100	158
	60~69 yrs	20.8	50.5	14.9	12.9	1.0	-	-	100	101
	70 yrs & over	35.7	47.6	4.8	11.9	-	-	-	100	42

问题 8 -a) [提问卡 8]您认为您现在所居住地区的生活环境如何？请分别对下列各项用[好] [还好] [有点差] [差]来回答。

a. 购物的方便程度

- | | |
|------------|-----------------|
| 1 好 | 2 还好 |
| 3 有点差 | 4 差 |
| 8 其他 (请填写) | 9 不知道 (10 N.A.) |

		1	2	3	4	8	9	10	合計	標本数
Total		37.9	50.1	9.0	3.0	-	-	-	100	1000
Gender	Male	36.1	53.2	8.1	2.6	-	-	-	100	509
	Female	39.7	46.8	10.0	3.5	-	-	-	100	491
Age(C)	18~29 yrs	35.1	54.9	7.6	2.4	-	-	-	100	288
	30~39 yrs	40.0	48.6	9.0	2.4	-	-	-	100	210
	40~49 yrs	35.3	53.7	7.5	3.5	-	-	-	100	201
	50~59 yrs	36.1	47.5	12.0	4.4	-	-	-	100	158
	60~69 yrs	41.6	45.5	8.9	4.0	-	-	-	100	101
	70 yrs & over	57.1	28.6	14.3	-	-	-	-	100	42

问题 8 -b) [提问卡 8]您认为您现在所居住地区的生活环境如何？请分别对下列各项用[好] [还好] [有点差] [差]来回答。

b. 交通的便捷程度

- | | |
|------------|-----------------|
| 1 好 | 2 还好 |
| 3 有点差 | 4 差 |
| 8 其他 (请填写) | 9 不知道 (10 N.A.) |

		1	2	3	4	8	9	10	合計	標本数
Total		39.2	49.4	7.8	3.6	-	-	-	100	1000
Gender	Male	36.3	50.7	8.3	4.7	-	-	-	100	509
	Female	42.2	48.1	7.3	2.4	-	-	-	100	491
Age(C)	18~29 yrs	33.3	49.3	12.5	4.9	-	-	-	100	288
	30~39 yrs	36.2	52.4	7.6	3.8	-	-	-	100	210
	40~49 yrs	41.3	51.2	5.5	2.0	-	-	-	100	201
	50~59 yrs	43.0	48.7	4.4	3.8	-	-	-	100	158
	60~69 yrs	44.6	45.5	6.9	3.0	-	-	-	100	101
	70 yrs & over	57.1	38.1	2.4	2.4	-	-	-	100	42

问题 8 -c) [提问卡 8]您认为您现在所居住地区的生活环境如何？请分别对下列各项用[好] [还好] [有点差] [差]来回答。

c. 医疗的便利程度

- | | | |
|------------|-------|-----------|
| 1 好 | 2 还好 | |
| 3 有点差 | 4 差 | |
| 8 其他 (请填写) | 9 不知道 | (10 N.A.) |

		1	2	3	4	8	9	10	合計	標本数
Total		29.7	46.6	17.7	5.3	0.1	0.6	-	100	1000
Gender	Male	25.9	47.3	19.4	6.1	-	1.2	-	100	509
	Female	33.6	45.8	15.9	4.5	0.2	-	-	100	491
Age(C)	18~29 yrs	23.6	48.6	21.5	5.6	-	0.7	-	100	288
	30~39 yrs	26.2	45.7	21.0	6.2	-	1.0	-	100	210
	40~49 yrs	28.4	48.3	17.4	5.0	0.5	0.5	-	100	201
	50~59 yrs	31.6	48.7	14.6	4.4	-	0.6	-	100	158
	60~69 yrs	43.6	39.6	10.9	5.9	-	-	-	100	101
	70 yrs & over	54.8	38.1	4.8	2.4	-	-	-	100	42

问题 8 -d) [提问卡 8]您认为您现在所居住地区的生活环境如何？请分别对下列各项用[好] [还好] [有点差] [差]来回答。

d. 接受教育的容易度

- | | | |
|------------|-------|-----------|
| 1 好 | 2 还好 | |
| 3 有点差 | 4 差 | |
| 8 其他 (请填写) | 9 不知道 | (10 N.A.) |

		1	2	3	4	8	9	10	合計	標本数
Total		21.8	50.6	16.6	8.8	0.3	1.9	-	100	1000
Gender	Male	19.3	53.2	15.7	9.6	0.4	1.8	-	100	509
	Female	24.4	47.9	17.5	7.9	0.2	2.0	-	100	491
Age(C)	18~29 yrs	21.5	54.5	13.2	9.4	-	1.4	-	100	288
	30~39 yrs	19.5	45.2	23.8	10.5	0.5	0.5	-	100	210
	40~49 yrs	22.9	50.7	19.4	5.0	0.5	1.5	-	100	201
	50~59 yrs	22.2	50.0	13.9	11.4	-	2.5	-	100	158
	60~69 yrs	18.8	49.5	14.9	8.9	1.0	6.9	-	100	101
	70 yrs & over	35.7	54.8	4.8	4.8	-	-	-	100	42

问题 8 -e) [提问卡 8]您认为您现在所居住地区的生活环境如何？请分别对下列各项用[好] [还好] [有点差] [差]来回答。

e. 自然环境的丰富程度

- | | | |
|------------|-------|-----------|
| 1 好 | 2 还好 | |
| 3 有点差 | 4 差 | |
| 8 其他 (请填写) | 9 不知道 | (10 N.A.) |

		1	2	3	4	8	9	10	合計	標本数
Total		14.3	50.2	24.6	10.1	0.3	0.5	-	100	1000
Gender	Male	12.4	51.1	24.8	11.2	0.2	0.4	-	100	509
	Female	16.3	49.3	24.4	9.0	0.4	0.6	-	100	491
Age(C)	18~29 yrs	10.4	50.0	28.5	10.8	-	0.3	-	100	288
	30~39 yrs	9.5	46.7	30.0	13.3	-	0.5	-	100	210
	40~49 yrs	16.4	55.2	20.4	7.5	-	0.5	-	100	201
	50~59 yrs	17.7	50.6	20.9	9.5	0.6	0.6	-	100	158
	60~69 yrs	18.8	45.5	23.8	8.9	2.0	1.0	-	100	101
	70 yrs & over	31.0	54.8	7.1	7.1	-	-	-	100	42

问题 8 -f) [提问卡 8]您认为您现在所居住地区的生活环境如何？请分别对下列各项用[好] [还好] [有点差] [差]来回答。

f. 治安状况

- | | | |
|------------|-------|-----------|
| 1 好 | 2 还好 | |
| 3 有点差 | 4 差 | |
| 8 其他 (请填写) | 9 不知道 | (10 N.A.) |

		1	2	3	4	8	9	10	合計	標本数
Total		22.3	52.7	15.0	9.9	-	-	0.1	100	1000
Gender	Male	22.0	51.7	16.7	9.6	-	-	-	100	509
	Female	22.6	53.8	13.2	10.2	-	-	0.2	100	491
Age(C)	18~29 yrs	22.2	54.5	14.9	8.3	-	-	-	100	288
	30~39 yrs	21.0	51.0	17.6	10.0	-	-	0.5	100	210
	40~49 yrs	21.9	53.2	14.4	10.4	-	-	-	100	201
	50~59 yrs	20.9	57.0	9.5	12.7	-	-	-	100	158
	60~69 yrs	23.8	43.6	22.8	9.9	-	-	-	100	101
	70 yrs & over	33.3	52.4	7.1	7.1	-	-	-	100	42

问题 9 -a) [提问卡 9] 在未来的 5 年之内, 您认为以下列举的我国所面临的环境问题是会好转还是会恶化呢?

a. 空气污染

- | | |
|---------|------------|
| 1 有显著好转 | 2 有好转 |
| 3 没变化 | 4 恶化 |
| 5 急剧恶化 | 8 其他 (请填写) |
| 9 不知道 | (10 N.A.) |

		1	2	3	4	5	8	9	10	合計	標本数
Total		7.8	53.8	15.7	19.4	1.3	0.2	1.8	-	100	1000
Gender	Male	7.9	53.8	13.9	21.2	1.4	0.2	1.6	-	100	509
	Female	7.7	53.8	17.5	17.5	1.2	0.2	2.0	-	100	491
Age(C)	18~29 yrs	6.6	42.7	23.3	25.3	0.3	-	1.7	-	100	288
	30~39 yrs	5.7	50.5	15.2	24.3	2.4	0.5	1.4	-	100	210
	40~49 yrs	8.5	55.2	13.4	17.4	2.5	0.5	2.5	-	100	201
	50~59 yrs	9.5	69.0	8.9	9.5	1.3	-	1.9	-	100	158
	60~69 yrs	9.9	63.4	9.9	14.9	-	-	2.0	-	100	101
	70 yrs & over	11.9	59.5	16.7	11.9	-	-	-	-	100	42

问题 9 -b) [提问卡 9] 在未来的 5 年之内, 您认为以下列举的我国所面临的环境问题是会好转还是会恶化呢?

b. 水污染

- | | |
|---------|------------|
| 1 有显著好转 | 2 有好转 |
| 3 没变化 | 4 恶化 |
| 5 急剧恶化 | 8 其他 (请填写) |
| 9 不知道 | (10 N.A.) |

		1	2	3	4	5	8	9	10	合計	標本数
Total		4.7	46.0	25.7	19.7	1.6	0.7	1.6	-	100	1000
Gender	Male	3.9	47.5	24.6	19.6	2.2	0.6	1.6	-	100	509
	Female	5.5	44.4	26.9	19.8	1.0	0.8	1.6	-	100	491
Age(C)	18~29 yrs	5.2	36.5	31.9	24.3	1.0	-	1.0	-	100	288
	30~39 yrs	2.4	37.6	29.0	26.7	2.4	1.4	0.5	-	100	210
	40~49 yrs	5.5	52.2	20.9	15.9	2.0	0.5	3.0	-	100	201
	50~59 yrs	4.4	58.9	19.6	12.7	1.3	-	3.2	-	100	158
	60~69 yrs	5.9	53.5	22.8	13.9	1.0	2.0	1.0	-	100	101
	70 yrs & over	7.1	57.1	19.0	11.9	2.4	2.4	-	-	100	42

问题9 -c) [提问卡9] 在未来的5年之内, 您认为以下列举的我国所面临的环境问题是会好转还是会恶化呢?

c. 森林·绿地的减少

- | | |
|---------|-----------|
| 1 有显著好转 | 2 有好转 |
| 3 没变化 | 4 恶化 |
| 5 急剧恶化 | 8 其他(请填写) |
| 9 不知道 | (10 N.A.) |

		1	2	3	4	5	8	9	10	合計	標本数
Total		6.4	43.3	20.0	24.5	3.1	0.3	2.3	0.1	100	1000
Gender	Male	6.7	42.0	22.0	23.8	3.5	0.2	1.8	-	100	509
	Female	6.1	44.6	17.9	25.3	2.6	0.4	2.9	0.2	100	491
Age(C)	18~29 yrs	5.9	41.0	21.5	27.4	3.1	-	1.0	-	100	288
	30~39 yrs	6.2	37.6	19.0	29.0	5.7	0.5	1.9	-	100	210
	40~49 yrs	7.0	39.8	23.9	21.9	3.5	-	4.0	-	100	201
	50~59 yrs	6.3	48.7	17.7	22.8	1.3	0.6	1.9	0.6	100	158
	60~69 yrs	2.0	58.4	16.8	16.8	1.0	1.0	4.0	-	100	101
	70 yrs & over	19.0	47.6	11.9	19.0	-	-	2.4	-	100	42

问题9 -d) [提问卡9] 在未来的5年之内, 您认为以下列举的我国所面临的环境问题是会好转还是会恶化呢?

d. 食品安全性差

- | | |
|---------|-----------|
| 1 有显著好转 | 2 有好转 |
| 3 没变化 | 4 恶化 |
| 5 急剧恶化 | 8 其他(请填写) |
| 9 不知道 | (10 N.A.) |

		1	2	3	4	5	8	9	10	合計	標本数
Total		4.0	42.5	20.2	24.2	6.6	0.8	1.5	0.2	100	1000
Gender	Male	3.5	40.5	20.6	26.1	7.3	0.4	1.2	0.4	100	509
	Female	4.5	44.6	19.8	22.2	5.9	1.2	1.8	-	100	491
Age(C)	18~29 yrs	4.2	38.5	26.4	22.6	6.6	0.7	0.7	0.3	100	288
	30~39 yrs	4.8	39.0	19.5	26.7	7.6	1.0	1.4	-	100	210
	40~49 yrs	4.5	43.8	19.9	22.4	8.5	-	1.0	-	100	201
	50~59 yrs	1.3	49.4	14.6	27.2	2.5	1.9	2.5	0.6	100	158
	60~69 yrs	4.0	42.6	15.8	26.7	7.9	1.0	2.0	-	100	101
	70 yrs & over	7.1	54.8	14.3	14.3	4.8	-	4.8	-	100	42

问题 9 -e) [提问卡 9] 在未来的 5 年之内, 您认为以下列举的我国所面临的环境问题是会好转还是会恶化呢?

e. 家庭垃圾的增加

- | | |
|---------|------------|
| 1 有显著好转 | 2 有好转 |
| 3 没变化 | 4 恶化 |
| 5 急剧恶化 | 8 其他 (请填写) |
| 9 不知道 | (10 N.A.) |

		1	2	3	4	5	8	9	10	合計	標本数
Total		3.9	31.3	28.5	31.1	3.6	0.5	1.1	-	100	1000
Gender	Male	3.1	29.1	26.9	34.4	4.7	0.4	1.4	-	100	509
	Female	4.7	33.6	30.1	27.7	2.4	0.6	0.8	-	100	491
Age(C)	18~29 yrs	4.5	27.8	29.2	35.8	2.1	-	0.7	-	100	288
	30~39 yrs	3.3	26.7	30.5	31.4	5.2	1.4	1.4	-	100	210
	40~49 yrs	5.5	31.8	26.4	30.3	5.0	-	1.0	-	100	201
	50~59 yrs	2.5	37.3	24.7	29.7	3.2	1.3	1.3	-	100	158
	60~69 yrs	-	37.6	32.7	23.8	4.0	-	2.0	-	100	101
	70 yrs & over	9.5	38.1	28.6	23.8	-	-	-	-	100	42

问题 9 -f) [提问卡 9] 在未来的 5 年之内, 您认为以下列举的我国所面临的环境问题是会好转还是会恶化呢?

f. 工业废弃物的增加

- | | |
|---------|------------|
| 1 有显著好转 | 2 有好转 |
| 3 没变化 | 4 恶化 |
| 5 急剧恶化 | 8 其他 (请填写) |
| 9 不知道 | (10 N.A.) |

		1	2	3	4	5	8	9	10	合計	標本数
Total		4.0	32.2	17.4	34.0	6.1	1.0	5.3	-	100	1000
Gender	Male	3.5	30.1	16.3	37.1	7.3	0.6	5.1	-	100	509
	Female	4.5	34.4	18.5	30.8	4.9	1.4	5.5	-	100	491
Age(C)	18~29 yrs	4.5	26.4	22.6	37.5	6.9	-	2.1	-	100	288
	30~39 yrs	3.8	26.2	13.8	43.3	8.6	1.0	3.3	-	100	210
	40~49 yrs	4.0	32.3	18.9	31.3	6.0	1.0	6.5	-	100	201
	50~59 yrs	4.4	42.4	11.4	26.6	5.1	1.3	8.9	-	100	158
	60~69 yrs	3.0	39.6	14.9	27.7	3.0	3.0	8.9	-	100	101
	70 yrs & over	2.4	45.2	21.4	19.0	-	2.4	9.5	-	100	42

问题 10-a) [提问卡 10] 您对以下举出的全球性环境问题的关心程度如何? 请分别就 a~f 的各项给出您的回答。

a. 臭氧层破坏

- | | | |
|-----------|---------|-----------|
| 1 非常关心 | 2 有点关心 | |
| 3 不怎么关心 | 4 完全不关心 | |
| 8 其他(请填写) | 9 不知道 | (10 N.A.) |

		1	2	3	4	8	9	10	合計	標本数
Total		32.3	43.5	19.2	2.1	0.1	2.8	-	100	1000
Gender	Male	30.8	43.6	21.0	2.4	-	2.2	-	100	509
	Female	33.8	43.4	17.3	1.8	0.2	3.5	-	100	491
Age(C)	18~29 yrs	26.4	41.7	28.8	2.1	-	1.0	-	100	288
	30~39 yrs	28.1	48.6	19.0	1.4	-	2.9	-	100	210
	40~49 yrs	35.8	42.3	15.4	3.5	-	3.0	-	100	201
	50~59 yrs	38.6	41.1	13.3	1.9	0.6	4.4	-	100	158
	60~69 yrs	40.6	42.6	11.9	2.0	-	3.0	-	100	101
	70 yrs & over	33.3	47.6	11.9	-	-	7.1	-	100	42

问题 10-b) [提问卡 10] 您对以下举出的全球性环境问题的关心程度如何? 请分别就 a~f 的各项给出您的回答。

b. 酸雨

- | | | |
|-----------|---------|-----------|
| 1 非常关心 | 2 有点关心 | |
| 3 不怎么关心 | 4 完全不关心 | |
| 8 其他(请填写) | 9 不知道 | (10 N.A.) |

		1	2	3	4	8	9	10	合計	標本数
Total		22.3	42.2	25.6	2.9	0.4	6.6	-	100	1000
Gender	Male	21.0	42.0	28.1	3.5	0.4	4.9	-	100	509
	Female	23.6	42.4	23.0	2.2	0.4	8.4	-	100	491
Age(C)	18~29 yrs	16.7	45.1	31.6	3.5	-	3.1	-	100	288
	30~39 yrs	22.9	43.3	29.5	1.9	-	2.4	-	100	210
	40~49 yrs	24.4	41.3	21.9	3.5	0.5	8.5	-	100	201
	50~59 yrs	25.9	37.3	21.5	3.2	0.6	11.4	-	100	158
	60~69 yrs	28.7	39.6	16.8	3.0	2.0	9.9	-	100	101
	70 yrs & over	19.0	45.2	19.0	-	-	16.7	-	100	42

问题 10-c) [提问卡 10] 您对以下举出的全球性环境问题的关心程度如何? 请分别就 a~f 的各项给出您的回答。

c. 全球变暖

- | | | |
|-----------|---------|-----------|
| 1 非常关心 | 2 有点关心 | |
| 3 不怎么关心 | 4 完全不关心 | |
| 8 其他(请填写) | 9 不知道 | (10 N.A.) |

		1	2	3	4	8	9	10	合計	標本数
Total		50.0	38.7	8.8	1.4	-	1.1	-	100	1000
Gender	Male	47.9	38.5	10.4	2.0	-	1.2	-	100	509
	Female	52.1	38.9	7.1	0.8	-	1.0	-	100	491
Age(C)	18~29 yrs	46.9	40.6	10.8	1.4	-	0.3	-	100	288
	30~39 yrs	55.2	36.2	7.6	0.5	-	0.5	-	100	210
	40~49 yrs	50.7	35.8	10.9	2.0	-	0.5	-	100	201
	50~59 yrs	45.6	44.3	6.3	2.5	-	1.3	-	100	158
	60~69 yrs	58.4	30.7	7.9	-	-	3.0	-	100	101
	70 yrs & over	38.1	50.0	2.4	2.4	-	7.1	-	100	42

问题 10-d) [提问卡 10] 您对以下举出的全球性环境问题的关心程度如何? 请分别就 a~f 的各项给出您的回答。

d. 破坏森林

- | | | |
|-----------|---------|-----------|
| 1 非常关心 | 2 有点关心 | |
| 3 不怎么关心 | 4 完全不关心 | |
| 8 其他(请填写) | 9 不知道 | (10 N.A.) |

		1	2	3	4	8	9	10	合計	標本数
Total		49.8	39.1	8.4	1.9	-	0.8	-	100	1000
Gender	Male	46.8	40.5	9.8	2.4	-	0.6	-	100	509
	Female	53.0	37.7	6.9	1.4	-	1.0	-	100	491
Age(C)	18~29 yrs	41.7	46.5	9.4	1.7	-	0.7	-	100	288
	30~39 yrs	55.2	36.7	7.1	0.5	-	0.5	-	100	210
	40~49 yrs	51.2	39.3	7.0	2.5	-	-	-	100	201
	50~59 yrs	50.0	34.8	10.8	3.8	-	0.6	-	100	158
	60~69 yrs	57.4	31.7	7.9	1.0	-	2.0	-	100	101
	70 yrs & over	52.4	33.3	7.1	2.4	-	4.8	-	100	42

问题 10-e) [提问卡 10] 您对以下举出的全球性环境问题的关心程度如何? 请分别就 a~f 的各项给出您的回答。

e. 动植物减少

- | | | |
|-----------|---------|-----------|
| 1 非常关心 | 2 有点关心 | |
| 3 不怎么关心 | 4 完全不关心 | |
| 8 其他(请填写) | 9 不知道 | (10 N.A.) |

		1	2	3	4	8	9	10	合計	標本数
Total		43.4	38.5	14.4	2.3	-	1.4	-	100	1000
Gender	Male	41.7	40.5	14.1	3.1	-	0.6	-	100	509
	Female	45.2	36.5	14.7	1.4	-	2.2	-	100	491
Age(C)	18~29 yrs	35.8	43.8	17.0	3.1	-	0.3	-	100	288
	30~39 yrs	47.1	38.1	12.4	1.0	-	1.4	-	100	210
	40~49 yrs	49.3	34.3	11.9	3.0	-	1.5	-	100	201
	50~59 yrs	43.7	35.4	15.8	2.5	-	2.5	-	100	158
	60~69 yrs	47.5	37.6	12.9	-	-	2.0	-	100	101
	70 yrs & over	38.1	38.1	16.7	4.8	-	2.4	-	100	42

问题 10-f) [提问卡 10] 您对以下举出的全球性环境问题的关心程度如何? 请分别就 a~f 的各项给出您的回答。

f. 海洋污染

- | | | |
|-----------|---------|-----------|
| 1 非常关心 | 2 有点关心 | |
| 3 不怎么关心 | 4 完全不关心 | |
| 8 其他(请填写) | 9 不知道 | (10 N.A.) |

		1	2	3	4	8	9	10	合計	標本数
Total		41.9	33.5	18.8	3.2	0.4	2.2	-	100	1000
Gender	Male	37.3	34.6	20.8	4.7	0.4	2.2	-	100	509
	Female	46.6	32.4	16.7	1.6	0.4	2.2	-	100	491
Age(C)	18~29 yrs	38.5	34.7	22.9	2.4	0.7	0.7	-	100	288
	30~39 yrs	41.9	41.0	13.8	1.4	-	1.9	-	100	210
	40~49 yrs	44.8	30.8	19.4	3.5	0.5	1.0	-	100	201
	50~59 yrs	44.9	29.1	15.8	6.3	-	3.8	-	100	158
	60~69 yrs	46.5	26.7	17.8	3.0	1.0	5.0	-	100	101
	70 yrs & over	28.6	33.3	26.2	4.8	-	7.1	-	100	42

问题 11-a) [提问卡 11] 有时, 我们可能会对自己或家人的事情会感到不安。您对以下列举的项目有感到不安的时候吗?

a. 首先, 对于「重病」的不安程度是如何?

- | | | |
|------------|----------|-----------|
| 1 感到极其不安 | 2 感到很不安 | |
| 3 稍微有点不安 | 4 完全没有不安 | |
| 8 其他 (请填写) | 9 不知道 | (10 N.A.) |

		1	2	3	4	8	9	10	合計	標本数
Total		43.1	31.3	17.9	7.4	0.3	-	-	100	1000
Gender	Male	39.9	31.6	20.4	7.7	0.4	-	-	100	509
	Female	46.4	31.0	15.3	7.1	0.2	-	-	100	491
Age(C)	18~29 yrs	45.5	32.3	15.6	6.2	0.3	-	-	100	288
	30~39 yrs	46.7	33.3	14.3	5.2	0.5	-	-	100	210
	40~49 yrs	45.8	30.3	19.9	4.0	-	-	-	100	201
	50~59 yrs	39.2	30.4	18.4	12.0	-	-	-	100	158
	60~69 yrs	37.6	25.7	24.8	10.9	1.0	-	-	100	101
	70 yrs & over	23.8	35.7	23.8	16.7	-	-	-	100	42

问题 11-b) [提问卡 11] 有时, 我们可能会对自己或家人的事情会感到不安。您对以下列举的项目有感到不安的时候吗?

b. 然后, 对于「失业」又是如何?

- | | | |
|------------|----------|-----------|
| 1 感到极其不安 | 2 感到很不安 | |
| 3 稍微有点不安 | 4 完全没有不安 | |
| 8 其他 (请填写) | 9 不知道 | (10 N.A.) |

		1	2	3	4	8	9	10	合計	標本数
Total		20.4	33.5	26.2	19.2	0.4	0.3	-	100	1000
Gender	Male	18.7	32.0	27.9	20.6	0.4	0.4	-	100	509
	Female	22.2	35.0	24.4	17.7	0.4	0.2	-	100	491
Age(C)	18~29 yrs	14.9	32.3	33.7	18.4	-	0.7	-	100	288
	30~39 yrs	21.9	34.3	28.6	15.2	-	-	-	100	210
	40~49 yrs	26.4	31.8	23.9	17.4	0.5	-	-	100	201
	50~59 yrs	22.2	36.1	15.8	25.3	0.6	-	-	100	158
	60~69 yrs	20.8	33.7	23.8	19.8	1.0	1.0	-	100	101
	70 yrs & over	14.3	35.7	19.0	28.6	2.4	-	-	100	42

问题 11-c) [提问卡 11] 有时, 我们可能会对自己或家人的事情会感到不安。您对以下列举的项目有感到不安的时候吗?

c. 接下来, 对于「治安恶化」又是如何?

- | | | |
|------------|----------|-----------|
| 1 感到极其不安 | 2 感到很不安 | |
| 3 稍微有点不安 | 4 完全没有不安 | |
| 8 其他 (请填写) | 9 不知道 | (10 N.A.) |

		1	2	3	4	8	9	10	合計	標本数
Total		24.1	34.9	28.3	12.5	-	0.2	-	100	1000
Gender	Male	21.6	32.2	32.8	13.4	-	-	-	100	509
	Female	26.7	37.7	23.6	11.6	-	0.4	-	100	491
Age(C)	18~29 yrs	23.3	34.4	32.3	10.1	-	-	-	100	288
	30~39 yrs	23.8	41.4	20.5	13.3	-	1.0	-	100	210
	40~49 yrs	22.9	35.8	28.4	12.9	-	-	-	100	201
	50~59 yrs	27.2	29.1	29.7	13.9	-	-	-	100	158
	60~69 yrs	24.8	36.6	25.7	12.9	-	-	-	100	101
	70 yrs & over	23.8	19.0	40.5	16.7	-	-	-	100	42

问题 11-d) [提问卡 11] 有时, 我们可能会对自己或家人的事情会感到不安。您对以下列举的项目有感到不安的时候吗?

d. 那么, 对于「环境恶化」又是如何?

- | | | |
|------------|----------|-----------|
| 1 感到极其不安 | 2 感到很不安 | |
| 3 稍微有点不安 | 4 完全没有不安 | |
| 8 其他 (请填写) | 9 不知道 | (10 N.A.) |

		1	2	3	4	8	9	10	合計	標本数
Total		28.3	38.7	24.9	7.5	-	0.6	-	100	1000
Gender	Male	25.1	39.3	28.1	7.1	-	0.4	-	100	509
	Female	31.6	38.1	21.6	7.9	-	0.8	-	100	491
Age(C)	18~29 yrs	26.0	41.3	25.7	6.9	-	-	-	100	288
	30~39 yrs	28.6	41.4	23.8	5.7	-	0.5	-	100	210
	40~49 yrs	33.3	33.8	25.4	7.0	-	0.5	-	100	201
	50~59 yrs	24.7	43.7	22.8	8.2	-	0.6	-	100	158
	60~69 yrs	29.7	32.7	26.7	7.9	-	3.0	-	100	101
	70 yrs & over	28.6	26.2	26.2	19.0	-	-	-	100	42

问题 12) [提问卡 12] 从整体来看, 包括我们周围的空气、水、土壤、动植物等等, 您认为全球范围的环境在这近几年是好转了, 还是恶化了?

- | | |
|-------|------------|
| 1 好转了 | 2 有点好转 |
| 3 没变化 | 4 有点恶化 |
| 5 恶化了 | 8 其他 (请填写) |
| 9 不知道 | (10 N. A.) |

		1	2	3	4	5	8	9	10	合計	標本数
Total		27.1	28.3	9.2	18.5	13.8	-	3.1	-	100	1000
Gender	Male	23.4	27.9	11.2	19.6	14.3	-	3.5	-	100	509
	Female	31.0	28.7	7.1	17.3	13.2	-	2.6	-	100	491
Age(C)	18~29 yrs	18.8	30.6	14.6	21.2	13.9	-	1.0	-	100	288
	30~39 yrs	21.9	27.1	9.5	23.3	14.8	-	3.3	-	100	210
	40~49 yrs	30.3	27.4	7.0	17.9	15.4	-	2.0	-	100	201
	50~59 yrs	38.6	26.6	4.4	14.6	12.0	-	3.8	-	100	158
	60~69 yrs	31.7	32.7	4.0	12.9	12.9	-	5.9	-	100	101
	70 yrs & over	40.5	19.0	11.9	7.1	9.5	-	11.9	-	100	42

问题 13) [提问卡 13] 那么, 您认为中国整体的环境又是如何呢?

- | | |
|-------|------------|
| 1 好转了 | 2 有点好转 |
| 3 没变化 | 4 有点恶化 |
| 5 恶化了 | 8 其他 (请填写) |
| 9 不知道 | (10 N. A.) |

		1	2	3	4	5	8	9	10	合計	標本数
Total		29.4	32.2	11.2	15.5	10.8	0.2	0.7	-	100	1000
Gender	Male	25.1	32.2	10.8	17.9	13.0	-	1.0	-	100	509
	Female	33.8	32.2	11.6	13.0	8.6	0.4	0.4	-	100	491
Age(C)	18~29 yrs	16.3	31.6	16.0	20.5	15.6	-	-	-	100	288
	30~39 yrs	21.4	33.3	12.4	18.1	13.8	-	1.0	-	100	210
	40~49 yrs	35.8	28.9	10.4	13.9	10.4	0.5	-	-	100	201
	50~59 yrs	40.5	38.0	7.0	8.2	5.7	-	0.6	-	100	158
	60~69 yrs	45.5	26.7	5.9	13.9	3.0	1.0	4.0	-	100	101
	70 yrs & over	47.6	38.1	4.8	7.1	2.4	-	-	-	100	42

问题 15-a) [提问卡 15] 以下列举的是一些在日常生活中能够实施的环保活动, 请问您在过去一年当中的实施情况如何?

a. 购买节能效果好、有环保标志的商品

- | | |
|----------|-----------|
| 1 总是这样做 | 2 有时这样做 |
| 3 没怎么这样做 | 4 完全没这样做 |
| 9 不知道 | (10 N.A.) |

		1	2	3	4	9	10	合計	標本数
Total		44.3	45.6	6.3	2.9	0.9	-	100	1000
Gender	Male	41.1	46.8	8.3	2.9	1.0	-	100	509
	Female	47.7	44.4	4.3	2.9	0.8	-	100	491
Age(C)	18~29 yrs	33.7	56.6	8.3	0.7	0.7	-	100	288
	30~39 yrs	45.7	49.0	4.3	0.5	0.5	-	100	210
	40~49 yrs	49.8	41.3	4.5	4.5	-	-	100	201
	50~59 yrs	52.5	35.4	8.2	1.3	2.5	-	100	158
	60~69 yrs	53.5	37.6	2.0	5.0	2.0	-	100	101
	70 yrs & over	31.0	31.0	14.3	23.8	-	-	100	42

问题 15-a-SQ) 您这样做的理由是什么呢? 请选出最主要的一个理由。

- | | |
|-----------|-----------|
| 1 为了省钱 | 2 考虑到环境 |
| 8 其他(请填写) | 9 不知道 |
| | (10 N.A.) |

		1	2	8	9	10	合計	標本数
Total		27.1	63.1	8.7	1.0	0.1	100	899
Gender	Male	25.7	63.8	9.6	0.9	-	100	447
	Female	28.5	62.4	7.7	1.1	0.2	100	452
Age(C)	18~29 yrs	25.8	62.7	8.8	2.3	0.4	100	260
	30~39 yrs	27.6	63.3	8.0	1.0	-	100	199
	40~49 yrs	21.3	69.9	8.2	0.5	-	100	183
	50~59 yrs	33.1	56.8	10.1	-	-	100	139
	60~69 yrs	28.3	64.1	7.6	-	-	100	92
	70 yrs & over	42.3	46.2	11.5	-	-	100	26

问题 15-b) [提问卡 15] 以下列举的是一些在日常生活中能够实施的环保活动, 请问您在过去一年当中的实施情况如何?

b. 不把东西扔掉, 而是用来再利用。

- | | |
|----------|------------|
| 1 总是这样做 | 2 有时这样做 |
| 3 没怎么这样做 | 4 完全没这样做 |
| 9 不知道 | (10 N. A.) |

		1	2	3	4	9	10	合計	標本数
Total		41.5	46.6	9.2	2.5	0.1	0.1	100	1000
Gender	Male	39.5	46.2	10.6	3.5	0.2	-	100	509
	Female	43.6	47.0	7.7	1.4	-	0.2	100	491
Age(C)	18~29 yrs	25.7	56.9	14.6	2.4	-	0.3	100	288
	30~39 yrs	33.3	58.1	6.7	1.9	-	-	100	210
	40~49 yrs	49.3	37.3	10.0	3.5	-	-	100	201
	50~59 yrs	60.1	32.3	6.3	0.6	0.6	-	100	158
	60~69 yrs	52.5	39.6	4.0	4.0	-	-	100	101
	70 yrs & over	57.1	33.3	4.8	4.8	-	-	100	42

问题 15-b-SQ) 您这样做的理由是什么呢? 请选出最主要的一个理由。

- | | |
|------------|------------|
| 1 为了省钱 | 2 考虑到环境 |
| 8 其他 (请填写) | 9 不知道 |
| | (10 N. A.) |

		1	2	8	9	10	合計	標本数
Total		35.4	57.0	6.9	0.7	-	100	881
Gender	Male	33.0	59.2	6.9	0.9	-	100	436
	Female	37.8	54.8	7.0	0.4	-	100	445
Age(C)	18~29 yrs	38.2	52.9	7.1	1.7	-	100	238
	30~39 yrs	27.6	65.6	5.7	1.0	-	100	192
	40~49 yrs	29.3	63.8	6.9	-	-	100	174
	50~59 yrs	41.8	50.7	7.5	-	-	100	146
	60~69 yrs	38.7	53.8	7.5	-	-	100	93
	70 yrs & over	52.6	39.5	7.9	-	-	100	38

问题 15-c) [提问卡 15] 以下列举的是一些在日常生活中能够实施的环保活动, 请问您在过去一年当中的实施情况如何?

c. 努力在洗东西、洗澡时节约用水。

- | | |
|----------|-----------|
| 1 总是这样做 | 2 有时这样做 |
| 3 没怎么这样做 | 4 完全没这样做 |
| 9 不知道 | (10 N.A.) |

		1	2	3	4	9	10	合計	標本数
Total		73.8	20.3	5.1	0.8	-	-	100	1000
Gender	Male	69.9	22.6	6.7	0.8	-	-	100	509
	Female	77.8	17.9	3.5	0.8	-	-	100	491
Age(C)	18~29 yrs	54.5	33.3	10.8	1.4	-	-	100	288
	30~39 yrs	70.0	23.8	6.2	-	-	-	100	210
	40~49 yrs	78.1	17.9	2.5	1.5	-	-	100	201
	50~59 yrs	89.2	9.5	0.6	0.6	-	-	100	158
	60~69 yrs	95.0	4.0	1.0	-	-	-	100	101
	70 yrs & over	95.2	4.8	-	-	-	-	100	42

问题 15-c-SQ) 您这样做的理由是什么呢? 请选出最主要的一个理由。

- | | |
|------------|-----------|
| 1 为了省钱 | 2 考虑到环境 |
| 8 其他 (请填写) | 9 不知道 |
| | (10 N.A.) |

		1	2	8	9	10	合計	標本数
Total		32.9	56.3	9.9	0.9	-	100	941
Gender	Male	31.4	57.3	10.0	1.3	-	100	471
	Female	34.5	55.3	9.8	0.4	-	100	470
Age(C)	18~29 yrs	34.0	56.5	7.1	2.4	-	100	253
	30~39 yrs	31.0	59.9	9.1	-	-	100	197
	40~49 yrs	35.2	54.9	9.3	0.5	-	100	193
	50~59 yrs	36.5	48.7	14.7	-	-	100	156
	60~69 yrs	24.0	65.0	11.0	-	-	100	100
	70 yrs & over	33.3	52.4	11.9	2.4	-	100	42

问题 15-d) [提问卡 15] 以下列举的是一些在日常生活中能够实施的环保活动, 请问您在过去一年当中的实施情况如何?

d. 努力节约用于照明及空调等的能源

- 1 总是这样做 2 有时这样做
3 没怎么这样做 4 完全没这样做
9 不知道 (10 N.A.)

		1	2	3	4	9	10	合計	標本数
Total		71.6	22.5	5.1	0.6	0.2	-	100	1000
Gender	Male	69.4	23.4	5.9	1.0	0.4	-	100	509
	Female	73.9	21.6	4.3	0.2	-	-	100	491
Age(C)	18~29 yrs	54.9	33.3	10.1	1.4	0.3	-	100	288
	30~39 yrs	67.6	27.6	4.3	-	0.5	-	100	210
	40~49 yrs	79.1	17.4	2.5	1.0	-	-	100	201
	50~59 yrs	83.5	13.9	2.5	-	-	-	100	158
	60~69 yrs	88.1	10.9	1.0	-	-	-	100	101
	70 yrs & over	85.7	7.1	7.1	-	-	-	100	42

问题 15-d-SQ) 您这样做的理由是什么呢? 请选出最主要的一个理由。

- 1 为了省钱 2 考虑到环境
8 其他(请填写) 9 不知道 (10 N.A.)

		1	2	8	9	10	合計	標本数
Total		45.9	44.5	8.9	0.4	0.2	100	941
Gender	Male	47.0	42.8	10.0	-	0.2	100	472
	Female	44.8	46.3	7.9	0.9	0.2	100	469
Age(C)	18~29 yrs	43.7	47.2	7.9	1.2	-	100	254
	30~39 yrs	42.5	48.5	8.0	0.5	0.5	100	200
	40~49 yrs	53.1	39.2	7.7	-	-	100	194
	50~59 yrs	52.6	35.7	11.0	-	0.6	100	154
	60~69 yrs	35.0	53.0	12.0	-	-	100	100
	70 yrs & over	43.6	46.2	10.3	-	-	100	39

问题 15-e) [提问卡 15] 以下列举的是一些在日常生活中能够实施的环保活动, 请问您在过去一年当中的实施情况如何?

e. 不用私家车·出租车, 而是利用公交、电车等公共交通工具。

- | | |
|----------|-----------|
| 1 总是这样做 | 2 有时这样做 |
| 3 没怎么这样做 | 4 完全没这样做 |
| 9 不知道 | (10 N.A.) |

		1	2	3	4	9	10	合計	標本数
Total		58.6	31.5	6.5	3.0	0.4	-	100	1000
Gender	Male	57.2	32.6	6.9	2.9	0.4	-	100	509
	Female	60.1	30.3	6.1	3.1	0.4	-	100	491
Age(C)	18~29 yrs	51.0	39.6	5.9	3.5	-	-	100	288
	30~39 yrs	43.8	43.3	10.5	1.9	0.5	-	100	210
	40~49 yrs	64.7	25.4	6.0	4.0	-	-	100	201
	50~59 yrs	74.7	18.4	5.1	1.3	0.6	-	100	158
	60~69 yrs	69.3	22.8	3.0	3.0	2.0	-	100	101
	70 yrs & over	69.0	16.7	7.1	7.1	-	-	100	42

问题 15-e-SQ) 您这样做的理由是什么呢? 请选出最主要的一个理由。

- | | |
|-----------|-----------|
| 1 为了省钱 | 2 考虑到环境 |
| 8 其他(请填写) | 9 不知道 |
| | (10 N.A.) |

		1	2	8	9	10	合計	標本数
Total		36.5	38.4	24.5	0.6	-	100	901
Gender	Male	37.9	36.5	24.9	0.7	-	100	457
	Female	35.1	40.3	24.1	0.5	-	100	444
Age(C)	18~29 yrs	40.2	34.5	24.1	1.1	-	100	261
	30~39 yrs	32.8	37.2	29.0	1.1	-	100	183
	40~49 yrs	37.6	40.3	22.1	-	-	100	181
	50~59 yrs	40.1	38.1	21.8	-	-	100	147
	60~69 yrs	25.8	47.3	26.9	-	-	100	93
	70 yrs & over	36.1	41.7	22.2	-	-	100	36

问题 15-f) [提问卡 15] 以下列举的是一些在日常生活中能够实施的环保活动, 请问您在过去一年当中的实施情况如何?

f. 买东西的时候, 不使用商店提供的塑料袋和包装袋, 而是自备购物袋。

- 1 总是这样做 2 有时这样做
3 没怎么这样做 4 完全没这样做
9 不知道 (10 N.A.)

		1	2	3	4	9	10	合計	標本数
Total		60.1	29.0	7.5	3.3	0.1	-	100	1000
Gender	Male	51.1	32.4	11.8	4.5	0.2	-	100	509
	Female	69.5	25.5	3.1	2.0	-	-	100	491
Age(C)	18~29 yrs	43.1	37.5	14.9	4.5	-	-	100	288
	30~39 yrs	58.6	33.8	3.8	3.3	0.5	-	100	210
	40~49 yrs	67.2	24.9	6.0	2.0	-	-	100	201
	50~59 yrs	77.8	15.8	5.1	1.3	-	-	100	158
	60~69 yrs	68.3	27.7	-	4.0	-	-	100	101
	70 yrs & over	64.3	19.0	9.5	7.1	-	-	100	42

问题 15-f-SQ) 您这样做的理由是什么呢? 请选出最主要的一个理由。

- 1 为了省钱 2 考虑到环境
8 其他(请填写) 9 不知道 (10 N.A.)

		1	2	8	9	10	合計	標本数
Total		23.2	65.5	10.5	0.6	0.1	100	891
Gender	Male	24.7	63.1	11.5	0.7	-	100	425
	Female	21.9	67.8	9.7	0.4	0.2	100	466
Age(C)	18~29 yrs	19.8	65.9	12.5	1.7	-	100	232
	30~39 yrs	26.8	65.5	7.7	-	-	100	194
	40~49 yrs	23.2	65.9	9.7	0.5	0.5	100	185
	50~59 yrs	28.4	58.8	12.8	-	-	100	148
	60~69 yrs	14.4	75.3	10.3	-	-	100	97
	70 yrs & over	28.6	62.9	8.6	-	-	100	35

问题 16-a) [提问卡 16] 您认为以下列举的各种社会变化与我国以及全球的环境问题会有多大程度的关系?

a. 人口的急速增长

- | | |
|-----------|---------|
| 1 非常有关系 | 2 有点关系 |
| 3 没什么关系 | 4 完全没关系 |
| 8 其他(请填写) | 9 不知道 |
- (10 N.A.)

		1	2	3	4	8	9	10	合計	標本数
Total		56.7	34.0	6.5	1.3	0.1	1.4	-	100	1000
Gender	Male	58.5	32.2	5.9	2.2	-	1.2	-	100	509
	Female	54.8	35.8	7.1	0.4	0.2	1.6	-	100	491
Age(C)	18~29 yrs	52.8	38.2	8.3	0.7	-	-	-	100	288
	30~39 yrs	54.8	34.8	6.7	1.9	0.5	1.4	-	100	210
	40~49 yrs	60.7	28.9	6.0	1.5	-	3.0	-	100	201
	50~59 yrs	55.7	34.8	6.3	1.9	-	1.3	-	100	158
	60~69 yrs	66.3	29.7	3.0	1.0	-	-	-	100	101
	70 yrs & over	54.8	33.3	4.8	-	-	7.1	-	100	42

问题 16-b) [提问卡 16] 您认为以下列举的各种社会变化与我国以及全球的环境问题会有多大程度的关系?

b. 人们对舒适生活的追求

- | | |
|-----------|---------|
| 1 非常有关系 | 2 有点关系 |
| 3 没什么关系 | 4 完全没关系 |
| 8 其他(请填写) | 9 不知道 |
- (10 N.A.)

		1	2	3	4	8	9	10	合計	標本数
Total		44.5	45.8	7.4	1.0	0.2	1.1	-	100	1000
Gender	Male	44.6	44.8	8.3	1.2	0.4	0.8	-	100	509
	Female	44.4	46.8	6.5	0.8	-	1.4	-	100	491
Age(C)	18~29 yrs	41.7	47.2	10.1	1.0	-	-	-	100	288
	30~39 yrs	44.3	47.6	6.7	0.5	-	1.0	-	100	210
	40~49 yrs	42.3	47.8	5.5	2.0	0.5	2.0	-	100	201
	50~59 yrs	48.7	43.0	7.0	0.6	-	0.6	-	100	158
	60~69 yrs	54.5	39.6	5.0	-	1.0	-	-	100	101
	70 yrs & over	35.7	42.9	9.5	2.4	-	9.5	-	100	42

问题 16-c) [提问卡 16] 您认为以下列举的各种社会变化与我国以及全球的环境问题会有多大程度的关系？

c. 自然资源的过度利用

- | | |
|--------------|-----------------|
| 1 非常有关系 | 2 有点关系 |
| 3 没什么关系 | 4 完全没关系 |
| 8 其他 (请填写) | 9 不知道 (10 N.A.) |

		1	2	3	4	8	9	10	合計	標本数
Total		63.1	29.2	5.0	0.6	0.1	1.9	0.1	100	1000
Gender	Male	65.0	26.7	5.9	0.6	-	1.8	-	100	509
	Female	61.1	31.8	4.1	0.6	0.2	2.0	0.2	100	491
Age(C)	18~29 yrs	70.1	24.7	3.8	1.0	-	-	0.3	100	288
	30~39 yrs	67.1	29.0	1.9	0.5	-	1.4	-	100	210
	40~49 yrs	60.2	28.9	8.5	-	-	2.5	-	100	201
	50~59 yrs	56.3	34.8	5.7	-	-	3.2	-	100	158
	60~69 yrs	58.4	32.7	5.9	1.0	1.0	1.0	-	100	101
	70 yrs & over	45.2	33.3	7.1	2.4	-	11.9	-	100	42

问题 16-d) [提问卡 16] 您认为以下列举的各种社会变化与我国以及全球的环境问题会有多大程度的关系？

d. 科学技术的进步

- | | |
|--------------|-----------------|
| 1 非常有关系 | 2 有点关系 |
| 3 没什么关系 | 4 完全没关系 |
| 8 其他 (请填写) | 9 不知道 (10 N.A.) |

		1	2	3	4	8	9	10	合計	標本数
Total		52.6	36.2	8.8	0.9	0.1	1.4	-	100	1000
Gender	Male	52.7	35.8	10.0	1.0	-	0.6	-	100	509
	Female	52.5	36.7	7.5	0.8	0.2	2.2	-	100	491
Age(C)	18~29 yrs	51.0	35.8	12.2	1.0	-	-	-	100	288
	30~39 yrs	45.7	42.9	9.0	1.0	-	1.4	-	100	210
	40~49 yrs	59.7	32.8	5.5	0.5	-	1.5	-	100	201
	50~59 yrs	53.8	35.4	7.6	0.6	0.6	1.9	-	100	158
	60~69 yrs	56.4	31.7	8.9	1.0	-	2.0	-	100	101
	70 yrs & over	50.0	35.7	4.8	2.4	-	7.1	-	100	42

问题 17) [提问卡 17] 为了保护环境, 您认为在政府、企业以及普通市民之中, 哪一方应该承担最重要的责任呢? 请选择一项。

- | | |
|--------|-----------|
| 1 政府 | 2 企业 |
| 3 普通市民 | 8 其他(请填写) |
| 9 不知道 | (10 N.A.) |

		1	2	3	8	9	10	合計	標本数
Total		67.1	14.0	17.4	1.3	0.1	0.1	100	1000
Gender	Male	68.4	14.1	16.3	1.2	-	-	100	509
	Female	65.8	13.8	18.5	1.4	0.2	0.2	100	491
Age(C)	18~29 yrs	52.8	19.1	26.4	1.7	-	-	100	288
	30~39 yrs	65.7	13.8	19.0	1.4	-	-	100	210
	40~49 yrs	75.1	14.4	10.0	-	-	0.5	100	201
	50~59 yrs	77.8	7.6	12.7	1.9	-	-	100	158
	60~69 yrs	79.2	7.9	10.9	2.0	-	-	100	101
	70 yrs & over	64.3	16.7	16.7	-	2.4	-	100	42

问题 18a) [提问卡 18] 您认为我国的中央政府和地方政府最应该在哪方面投入精力呢? 首先, 您认为中央政府最应该在哪方面投入精力呢? 请选择一项。

- | | |
|---------|-----------|
| 1 经济 | 2 教育·文化 |
| 3 医疗·福利 | 4 环境 |
| 5 治安 | 8 其他(请填写) |
| 9 不知道 | (10 N.A.) |

		1	2	3	4	5	8	9	10	合計	標本数
Total		17.1	35.1	30.9	11.0	3.8	1.4	0.7	-	100	1000
Gender	Male	16.7	36.0	31.0	10.4	3.7	1.4	0.8	-	100	509
	Female	17.5	34.2	30.8	11.6	3.9	1.4	0.6	-	100	491
Age(C)	18~29 yrs	19.4	33.7	25.7	16.0	3.1	1.4	0.7	-	100	288
	30~39 yrs	12.9	44.3	28.6	10.0	2.4	1.4	0.5	-	100	210
	40~49 yrs	16.9	34.3	35.3	10.9	2.5	-	-	-	100	201
	50~59 yrs	16.5	32.3	37.3	7.6	3.8	1.3	1.3	-	100	158
	60~69 yrs	22.8	29.7	30.7	5.9	7.9	2.0	1.0	-	100	101
	70 yrs & over	11.9	26.2	33.3	7.1	11.9	7.1	2.4	-	100	42

问题 18b) [提问卡 18] 那么, 您认为地方政府最应该在哪方面投入精力呢?

- | | |
|---------|-----------|
| 1 经济 | 2 教育·文化 |
| 3 医疗·福利 | 4 环境 |
| 5 治安 | 8 其他(请填写) |
| 9 不知道 | (10 N.A.) |

	1	2	3	4	5	8	9	10	合計	標本数
Total	12.9	23.0	30.8	18.6	13.0	1.1	0.6	-	100	1000
Gender Male	13.2	23.4	28.7	20.0	13.0	1.0	0.8	-	100	509
Female	12.6	22.6	33.0	17.1	13.0	1.2	0.4	-	100	491
Age(C) 18~29 yrs	12.5	24.0	29.9	19.1	12.8	1.0	0.7	-	100	288
30~39 yrs	14.8	29.0	29.5	16.2	10.5	-	-	-	100	210
40~49 yrs	12.9	24.4	26.9	21.9	12.9	1.0	-	-	100	201
50~59 yrs	10.1	20.9	34.2	19.6	12.0	1.9	1.3	-	100	158
60~69 yrs	13.9	11.9	36.6	18.8	16.8	1.0	1.0	-	100	101
70 yrs & over	14.3	14.3	35.7	7.1	21.4	4.8	2.4	-	100	42

问题 19a) [提问卡 19] 从保护全球环境的角度出发, 您怎么看待中国政府现行的环境政策呢? 请从以下选项中选择一项。

- | | |
|-----------|-----------|
| 1 很有价值 | 2 有点价值 |
| 3 没什么价值 | 4 完全没有价值 |
| 8 其他(请填写) | 9 不知道 |
| | (10 N.A.) |

	1	2	3	4	8	9	10	合計	標本数
Total	45.3	41.0	9.6	1.1	0.3	2.7	-	100	1000
Gender Male	42.2	41.5	11.8	1.6	0.2	2.8	-	100	509
Female	48.5	40.5	7.3	0.6	0.4	2.6	-	100	491
Age(C) 18~29 yrs	30.2	49.7	16.0	1.0	0.3	2.8	-	100	288
30~39 yrs	39.0	45.2	11.4	1.9	-	2.4	-	100	210
40~49 yrs	54.2	35.3	8.0	1.0	-	1.5	-	100	201
50~59 yrs	53.8	37.3	3.8	0.6	1.3	3.2	-	100	158
60~69 yrs	65.3	28.7	3.0	-	-	3.0	-	100	101
70 yrs & over	57.1	31.0	2.4	2.4	-	7.1	-	100	42

问题 19b) [提问卡 19] 那么, 从保护我国环境的角度出发, 您怎么看待中国政府现行的环境政策呢? 请从以下选项中选择一项。

- | | | |
|------------|----------|-----------|
| 1 很有价值 | 2 有点价值 | |
| 3 没什么价值 | 4 完全没有价值 | |
| 8 其他 (请填写) | 9 不知道 | (10 N.A.) |

		1	2	3	4	8	9	10	合計	標本数
Total		51.2	36.9	8.3	1.5	0.3	1.8	-	100	1000
Gender	Male	47.7	36.3	10.8	2.6	0.4	2.2	-	100	509
	Female	54.8	37.5	5.7	0.4	0.2	1.4	-	100	491
Age(C)	18~29 yrs	39.6	42.7	13.2	2.4	0.3	1.7	-	100	288
	30~39 yrs	41.9	42.9	10.5	2.9	-	1.9	-	100	210
	40~49 yrs	59.2	31.8	7.0	-	-	2.0	-	100	201
	50~59 yrs	58.9	35.4	2.5	0.6	1.3	1.3	-	100	158
	60~69 yrs	65.3	29.7	3.0	-	-	2.0	-	100	101
	70 yrs & over	76.2	14.3	4.8	2.4	-	2.4	-	100	42

问题 20-a) [提问卡 20] 为了保护环境, 中国政府可以采取以下一些环保措施。您怎么看这些环保措施的重要程度呢? 请选出最接近您的想法的一项。

a. 大力呼吁国民节能节水

- | | | |
|------------|---------|-----------|
| 1 非常重要 | 2 有点重要 | |
| 3 不是很重要 | 4 完全不重要 | |
| 8 其他 (请填写) | 9 不知道 | (10 N.A.) |

		1	2	3	4	8	9	10	合計	標本数
Total		88.2	10.3	1.2	0.3	-	-	-	100	1000
Gender	Male	84.7	13.0	1.8	0.6	-	-	-	100	509
	Female	91.9	7.5	0.6	-	-	-	-	100	491
Age(C)	18~29 yrs	83.0	15.3	1.4	0.3	-	-	-	100	288
	30~39 yrs	87.6	10.5	1.4	0.5	-	-	-	100	210
	40~49 yrs	90.0	8.0	1.5	0.5	-	-	-	100	201
	50~59 yrs	92.4	7.0	0.6	-	-	-	-	100	158
	60~69 yrs	92.1	6.9	1.0	-	-	-	-	100	101
	70 yrs & over	92.9	7.1	-	-	-	-	-	100	42

问题 20-b) [提问卡 20] 为了保护环境, 中国政府可以采取以下一些环保措施。您怎么看这些环保措施的重要程度呢? 请选出最接近您的想法的一项。

b. 普及环保商品

- | | | |
|-----------|---------|-----------|
| 1 非常重要 | 2 有点重要 | |
| 3 不是很重要 | 4 完全不重要 | |
| 8 其他(请填写) | 9 不知道 | (10 N.A.) |

		1	2	3	4	8	9	10	合計	標本数
Total		66.6	30.3	2.7	0.3	0.1	-	-	100	1000
Gender	Male	63.5	32.2	3.9	0.4	-	-	-	100	509
	Female	69.9	28.3	1.4	0.2	0.2	-	-	100	491
Age(C)	18~29 yrs	61.8	33.3	4.5	-	0.3	-	-	100	288
	30~39 yrs	67.6	30.5	1.9	-	-	-	-	100	210
	40~49 yrs	66.2	30.8	2.0	1.0	-	-	-	100	201
	50~59 yrs	71.5	27.2	1.3	-	-	-	-	100	158
	60~69 yrs	72.3	25.7	1.0	1.0	-	-	-	100	101
	70 yrs & over	64.3	28.6	7.1	-	-	-	-	100	42

问题 20-c) [提问卡 20] 为了保护环境, 中国政府可以采取以下一些环保措施。您怎么看这些环保措施的重要程度呢? 请选出最接近您的想法的一项。

c. 加强限制有公害的产业

- | | | |
|-----------|---------|-----------|
| 1 非常重要 | 2 有点重要 | |
| 3 不是很重要 | 4 完全不重要 | |
| 8 其他(请填写) | 9 不知道 | (10 N.A.) |

		1	2	3	4	8	9	10	合計	標本数
Total		82.8	13.4	2.6	0.5	0.1	0.6	-	100	1000
Gender	Male	83.5	13.0	2.8	0.4	0.2	0.2	-	100	509
	Female	82.1	13.8	2.4	0.6	-	1.0	-	100	491
Age(C)	18~29 yrs	80.2	15.6	3.8	0.3	-	-	-	100	288
	30~39 yrs	87.1	9.5	2.4	-	-	1.0	-	100	210
	40~49 yrs	84.6	12.9	1.0	1.0	-	0.5	-	100	201
	50~59 yrs	77.8	16.5	2.5	0.6	0.6	1.9	-	100	158
	60~69 yrs	84.2	13.9	2.0	-	-	-	-	100	101
	70 yrs & over	85.7	7.1	4.8	2.4	-	-	-	100	42

问题 20-d) [提问卡 20] 为了保护环境, 中国政府可以采取以下一些环保措施。您怎么看这些环保措施的重要程度呢? 请选出最接近您的想法的一项。

d. 支持环保技术开发

- | | | |
|-----------|---------|-----------|
| 1 非常重要 | 2 有点重要 | |
| 3 不是很重要 | 4 完全不重要 | |
| 8 其他(请填写) | 9 不知道 | (10 N.A.) |

		1	2	3	4	8	9	10	合計	標本数
Total		76.3	20.1	2.7	0.5	0.1	0.3	-	100	1000
Gender	Male	76.6	19.4	2.6	0.8	0.2	0.4	-	100	509
	Female	76.0	20.8	2.9	0.2	-	0.2	-	100	491
Age(C)	18~29 yrs	72.2	24.0	3.1	0.7	-	-	-	100	288
	30~39 yrs	76.2	19.5	3.8	-	-	0.5	-	100	210
	40~49 yrs	77.6	19.9	1.0	1.0	0.5	-	-	100	201
	50~59 yrs	78.5	16.5	3.2	0.6	-	1.3	-	100	158
	60~69 yrs	82.2	16.8	1.0	-	-	-	-	100	101
	70 yrs & over	76.2	19.0	4.8	-	-	-	-	100	42

问题 20-e) [提问卡 20] 为了保护环境, 中国政府可以采取以下一些环保措施。您怎么看这些环保措施的重要程度呢? 请选出最接近您的想法的一项。

e. 促进太阳能及风力发电

- | | | |
|-----------|---------|-----------|
| 1 非常重要 | 2 有点重要 | |
| 3 不是很重要 | 4 完全不重要 | |
| 8 其他(请填写) | 9 不知道 | (10 N.A.) |

		1	2	3	4	8	9	10	合計	標本数
Total		67.6	26.6	4.2	0.6	0.1	0.9	-	100	1000
Gender	Male	68.4	26.7	3.3	1.0	0.2	0.4	-	100	509
	Female	66.8	26.5	5.1	0.2	-	1.4	-	100	491
Age(C)	18~29 yrs	61.5	33.3	3.8	1.0	-	0.3	-	100	288
	30~39 yrs	64.3	30.5	3.8	-	-	1.4	-	100	210
	40~49 yrs	69.7	23.9	5.5	1.0	-	-	-	100	201
	50~59 yrs	75.9	17.7	3.8	0.6	0.6	1.3	-	100	158
	60~69 yrs	78.2	17.8	3.0	-	-	1.0	-	100	101
	70 yrs & over	59.5	28.6	7.1	-	-	4.8	-	100	42

问题 20-f) [提问卡 20] 为了保护环境, 中国政府可以采取以下一些环保措施。您怎么看这些环保措施的重要程度呢? 请选出最接近您的想法的一项。

f. 促进森林保护和绿化活动

- | | |
|-----------|---------|
| 1 非常重要 | 2 有点重要 |
| 3 不是很重要 | 4 完全不重要 |
| 8 其他(请填写) | 9 不知道 |
- (10 N.A.)

		1	2	3	4	8	9	10	合計	標本数
Total		82.3	16.2	1.2	-	-	0.3	-	100	1000
Gender	Male	80.7	17.7	1.6	-	-	-	-	100	509
	Female	83.9	14.7	0.8	-	-	0.6	-	100	491
Age(C)	18~29 yrs	79.2	19.1	1.7	-	-	-	-	100	288
	30~39 yrs	82.9	15.2	1.4	-	-	0.5	-	100	210
	40~49 yrs	83.1	15.9	1.0	-	-	-	-	100	201
	50~59 yrs	84.2	15.2	-	-	-	0.6	-	100	158
	60~69 yrs	88.1	10.9	1.0	-	-	-	-	100	101
	70 yrs & over	76.2	19.0	2.4	-	-	2.4	-	100	42

问题 20-g) [提问卡 20] 为了保护环境, 中国政府可以采取以下一些环保措施。您怎么看这些环保措施的重要程度呢? 请选出最接近您的想法的一项。

g. 积极导入环境税制度

- | | |
|-----------|---------|
| 1 非常重要 | 2 有点重要 |
| 3 不是很重要 | 4 完全不重要 |
| 8 其他(请填写) | 9 不知道 |
- (10 N.A.)

		1	2	3	4	8	9	10	合計	標本数
Total		48.0	30.4	13.8	4.1	0.3	3.4	-	100	1000
Gender	Male	48.1	28.1	15.9	5.3	0.4	2.2	-	100	509
	Female	47.9	32.8	11.6	2.9	0.2	4.7	-	100	491
Age(C)	18~29 yrs	44.8	33.7	14.9	4.2	-	2.4	-	100	288
	30~39 yrs	45.7	34.8	11.9	4.8	-	2.9	-	100	210
	40~49 yrs	44.3	31.8	16.4	5.0	-	2.5	-	100	201
	50~59 yrs	53.2	26.6	12.7	3.2	0.6	3.8	-	100	158
	60~69 yrs	61.4	20.8	9.9	2.0	2.0	4.0	-	100	101
	70 yrs & over	47.6	16.7	16.7	4.8	-	14.3	-	100	42

问题 21) [提问卡 21] 您认为今后中国最应该在哪个领域促进和东亚的国际交流呢? 请从以下选项中选择一项。

- | | | |
|-----------|-------|-----------|
| 1 经济 | 2 文化 | |
| 3 科学技术 | 4 环境 | |
| 8 其他(请填写) | 9 不知道 | (10 N.A.) |

		1	2	3	4	8	9	10	合計	標本数
Total		33.2	14.8	33.7	12.3	1.3	4.7	-	100	1000
Gender	Male	32.8	13.4	35.4	13.0	1.6	3.9	-	100	509
	Female	33.6	16.3	32.0	11.6	1.0	5.5	-	100	491
Age(C)	18~29 yrs	32.3	19.4	30.9	14.6	-	2.8	-	100	288
	30~39 yrs	30.0	15.2	35.2	16.2	0.5	2.9	-	100	210
	40~49 yrs	36.8	10.0	33.8	12.4	3.0	4.0	-	100	201
	50~59 yrs	28.5	13.3	39.9	9.5	1.3	7.6	-	100	158
	60~69 yrs	42.6	10.9	31.7	5.9	3.0	5.9	-	100	101
	70 yrs & over	33.3	19.0	26.2	2.4	2.4	16.7	-	100	42

问题 22-a) [提问卡 22] 近年来, 对于如何应对全球环境问题有各种看法。下面举出的 4 种意见, 您是赞同还是反对呢? 请对 a~d 分别进行回答。

a. 即使经济发展在一定程度上减缓了, 也应该最注重环境保护

- | | |
|-------|-----------|
| 1 赞成 | 2 有几分赞成 |
| 3 说不准 | 4 有几分反对 |
| 5 反对 | 8 其他(请填写) |
| 9 不知道 | (10 N.A.) |

		1	2	3	4	5	8	9	10	合計	標本数
Total		83.3	11.3	3.9	0.7	0.6	-	0.2	-	100	1000
Gender	Male	81.3	12.4	4.5	0.8	1.0	-	-	-	100	509
	Female	85.3	10.2	3.3	0.6	0.2	-	0.4	-	100	491
Age(C)	18~29 yrs	80.6	14.2	3.8	1.4	-	-	-	-	100	288
	30~39 yrs	86.2	11.0	1.0	1.4	0.5	-	-	-	100	210
	40~49 yrs	86.1	7.5	6.0	-	0.5	-	-	-	100	201
	50~59 yrs	82.9	11.4	3.2	-	1.9	-	0.6	-	100	158
	60~69 yrs	86.1	7.9	5.0	-	-	-	1.0	-	100	101
	70 yrs & over	69.0	19.0	9.5	-	2.4	-	-	-	100	42

问题 22-b) [提问卡 22] 近年来, 对于如何应对全球环境问题有各种看法。下面举出的 4 种意见, 您是赞同还是反对呢? 请对 a~d 分别进行回答。

b. 工业发达国家比发展中国家对环境问题负有更大的责任

- | | |
|-------|-----------|
| 1 赞成 | 2 有几分赞成 |
| 3 说不准 | 4 有几分反对 |
| 5 反对 | 8 其他(请填写) |
| 9 不知道 | (10 N.A.) |

		1	2	3	4	5	8	9	10	合計	標本数
Total		68.6	17.8	10.2	1.6	1.1	0.2	0.5	-	100	1000
Gender	Male	71.7	16.7	8.8	1.4	1.4	-	-	-	100	509
	Female	65.4	18.9	11.6	1.8	0.8	0.4	1.0	-	100	491
Age(C)	18~29 yrs	55.9	24.3	16.0	3.1	0.3	0.3	-	-	100	288
	30~39 yrs	70.5	18.6	6.2	1.4	2.4	-	1.0	-	100	210
	40~49 yrs	71.1	18.4	8.0	0.5	2.0	-	-	-	100	201
	50~59 yrs	73.4	12.7	12.0	1.3	-	-	0.6	-	100	158
	60~69 yrs	85.1	8.9	3.0	1.0	-	1.0	1.0	-	100	101
	70 yrs & over	76.2	7.1	11.9	-	2.4	-	2.4	-	100	42

问题 22-c) [提问卡 22] 近年来, 对于如何应对全球环境问题有各种看法。下面举出的 4 种意见, 您是赞同还是反对呢? 请对 a~d 分别进行回答。

c. 为了改善全球环境, 跨越国境的国际合作是必不可少的

- | | |
|-------|-----------|
| 1 赞成 | 2 有几分赞成 |
| 3 说不准 | 4 有几分反对 |
| 5 反对 | 8 其他(请填写) |
| 9 不知道 | (10 N.A.) |

		1	2	3	4	5	8	9	10	合計	標本数
Total		73.3	15.0	10.0	0.5	0.5	-	0.7	-	100	1000
Gender	Male	74.1	14.7	9.2	0.4	1.0	-	0.6	-	100	509
	Female	72.5	15.3	10.8	0.6	-	-	0.8	-	100	491
Age(C)	18~29 yrs	67.0	19.8	10.8	1.4	0.7	-	0.3	-	100	288
	30~39 yrs	76.2	14.3	7.6	-	0.5	-	1.4	-	100	210
	40~49 yrs	70.1	15.9	13.4	-	0.5	-	-	-	100	201
	50~59 yrs	77.8	10.1	9.5	-	0.6	-	1.9	-	100	158
	60~69 yrs	82.2	9.9	7.9	-	-	-	-	-	100	101
	70 yrs & over	78.6	11.9	7.1	2.4	-	-	-	-	100	42

问题 22-d) [提问卡 22] 近年来, 对于如何应对全球环境问题有各种看法。下面举出的 4 种意见, 您是赞同还是反对呢? 请对 a~d 分别进行回答。

d. 为了改善全球环境, 市民的环保行动比技术革新更为重要

- | | |
|-------|-----------|
| 1 赞成 | 2 有几分赞成 |
| 3 说不准 | 4 有几分反对 |
| 5 反对 | 8 其他(请填写) |
| 9 不知道 | (10 N.A.) |

		1	2	3	4	5	8	9	10	合計	標本数
Total		68.7	19.4	8.0	1.6	1.7	0.1	0.5	-	100	1000
Gender	Male	65.4	21.0	8.6	2.6	2.2	-	0.2	-	100	509
	Female	72.1	17.7	7.3	0.6	1.2	0.2	0.8	-	100	491
Age(C)	18~29 yrs	68.1	20.1	7.6	2.4	1.4	-	0.3	-	100	288
	30~39 yrs	67.1	21.9	8.6	1.4	0.5	-	0.5	-	100	210
	40~49 yrs	69.2	19.4	8.0	1.5	2.0	-	-	-	100	201
	50~59 yrs	67.7	20.3	7.0	1.3	2.5	-	1.3	-	100	158
	60~69 yrs	74.3	13.9	7.9	1.0	2.0	1.0	-	-	100	101
	70 yrs & over	69.0	11.9	11.9	-	4.8	-	2.4	-	100	42

问题 23-A) 为了保护舒适的环境及寻求环境的进一步改善, 有下面的甲乙两种意见。请对 A~C 分别选出最接近您想法的回答。

A. [提问卡 23A]

甲: 如果是对环境有益的产品, 即便在某种程度看来价格偏高, 也应该购买。

乙: 即使是对环境有益的产品, 如果价格偏高的话, 就没有必要购买。

- | | |
|-----------|-----------|
| 1 同意甲的意见 | 2 同意乙的意见 |
| 8 其他(请填写) | 9 不知道 |
| | (10 N.A.) |

		1	2	8	9	10	合計	標本数
Total		69.8	25.0	4.1	1.1	-	100	1000
Gender	Male	66.4	27.3	4.7	1.6	-	100	509
	Female	73.3	22.6	3.5	0.6	-	100	491
Age(C)	18~29 yrs	70.1	22.6	5.2	2.1	-	100	288
	30~39 yrs	72.9	23.3	2.9	1.0	-	100	210
	40~49 yrs	69.7	26.9	3.0	0.5	-	100	201
	50~59 yrs	70.3	25.9	3.2	0.6	-	100	158
	60~69 yrs	67.3	23.8	7.9	1.0	-	100	101
	70 yrs & over	57.1	40.5	2.4	-	-	100	42

问题 23-B) 为了保护舒适的环境及寻求环境的进一步改善, 有下面的甲乙两种意见。请对 A~C 分别选出最接近您想法的回答。

B. [提问卡 23B]

甲: 为了保护环境, 即使现在的生活变得有些不方便, 也是没办法的事情。

乙: 即使是为了保护环境, 也不能忍受现在的生活变得不方便。

- 1 同意甲的意见 2 同意乙的意见
8 其他(请填写) 9 不知道 (10 N.A.)

		1	2	8	9	10	合計	標本数
Total		69.2	28.0	1.4	1.4	-	100	1000
Gender	Male	65.4	31.0	2.0	1.6	-	100	509
	Female	73.1	24.8	0.8	1.2	-	100	491
Age(C)	18~29 yrs	64.6	30.9	2.8	1.7	-	100	288
	30~39 yrs	71.4	26.7	0.5	1.4	-	100	210
	40~49 yrs	68.2	29.9	1.5	0.5	-	100	201
	50~59 yrs	77.2	20.3	1.3	1.3	-	100	158
	60~69 yrs	71.3	25.7	-	3.0	-	100	101
	70 yrs & over	59.5	40.5	-	-	-	100	42

问题 23-C) 为了保护舒适的环境及寻求环境的进一步改善, 有下面的甲乙两种意见。请对 A~C 分别选出最接近您想法的回答。

C. [提问卡 23C]

甲: 如果是为了保护环境, 设立新的纳税制度也是没办法的事情。

乙: 即便说为了保护环境, 也反对设立新的纳税制度。

- 1 同意甲的意见 2 同意乙的意见
8 其他(请填写) 9 不知道 (10 N.A.)

		1	2	8	9	10	合計	標本数
Total		64.0	31.8	1.3	2.8	0.1	100	1000
Gender	Male	61.1	35.4	1.2	2.2	0.2	100	509
	Female	67.0	28.1	1.4	3.5	-	100	491
Age(C)	18~29 yrs	63.2	31.9	2.1	2.8	-	100	288
	30~39 yrs	60.0	36.7	0.5	2.9	-	100	210
	40~49 yrs	68.2	29.9	1.0	0.5	0.5	100	201
	50~59 yrs	62.7	31.0	1.9	4.4	-	100	158
	60~69 yrs	67.3	27.7	1.0	4.0	-	100	101
	70 yrs & over	66.7	28.6	-	4.8	-	100	42

问题 24-A) 有两个人阐述了如下意见。您赞成哪种意见呢?

A. [提问卡 24A]

甲：为了个人的利益，即使牺牲一些公共利益，也是没办法的事情。

乙：为了公共利益，即使牺牲一些个人的利益，也是没办法的事情。

- 1 同意甲的意见 2 同意乙的意见
8 其他（请填写） 9 不知道 (10 N.A.)

		1	2	8	9	10	合計	標本数
Total		16.5	80.7	1.4	1.4	-	100	1000
Gender	Male	18.1	79.4	1.0	1.6	-	100	509
	Female	14.9	82.1	1.8	1.2	-	100	491
Age(C)	18~29 yrs	16.7	80.6	1.0	1.7	-	100	288
	30~39 yrs	13.8	84.3	1.0	1.0	-	100	210
	40~49 yrs	18.9	78.6	1.0	1.5	-	100	201
	50~59 yrs	17.1	78.5	1.9	2.5	-	100	158
	60~69 yrs	16.8	81.2	2.0	-	-	100	101
	70 yrs & over	14.3	81.0	4.8	-	-	100	42

问题 24-B) 有两个人阐述了如下意见。您赞成哪种意见呢?

B. [提问卡 24B]

甲：即使对别人没有益处，也要做自己喜欢的事情。

乙：不管是不是自己喜欢，都要做对别人有益的事情。

- 1 同意甲的意见 2 同意乙的意见
8 其他（请填写） 9 不知道 (10 N.A.)

		1	2	8	9	10	合計	標本数
Total		16.6	77.5	3.4	2.5	-	100	1000
Gender	Male	17.5	75.4	3.9	3.1	-	100	509
	Female	15.7	79.6	2.9	1.8	-	100	491
Age(C)	18~29 yrs	23.3	67.7	4.2	4.9	-	100	288
	30~39 yrs	16.7	75.7	4.3	3.3	-	100	210
	40~49 yrs	13.4	82.6	2.5	1.5	-	100	201
	50~59 yrs	14.6	81.0	3.8	0.6	-	100	158
	60~69 yrs	10.9	87.1	2.0	-	-	100	101
	70 yrs & over	7.1	92.9	-	-	-	100	42

问题 25-a) [提问卡 25] 您如何看下面所举出的 5 种意见? 请对 a~e 分别选出最接近您想法的选项。

a. 即使是为了治病救人, 也不能用动物做医学实验

- | | |
|------------|---------|
| 1 完全同意 | 2 同意 |
| 3 不同意 | 4 绝对不同意 |
| 8 其他 (请填写) | 9 不知道 |
- (10 N. A.)

		1	2	3	4	8	9	10	合計	標本数
Total		12.1	28.8	49.8	7.1	0.8	1.4	-	100	1000
Gender	Male	11.2	28.3	51.5	7.1	0.6	1.4	-	100	509
	Female	13.0	29.3	48.1	7.1	1.0	1.4	-	100	491
Age(C)	18~29 yrs	12.2	31.6	45.8	8.0	0.3	2.1	-	100	288
	30~39 yrs	8.1	30.5	54.3	5.2	1.0	1.0	-	100	210
	40~49 yrs	11.9	24.4	54.7	7.0	1.0	1.0	-	100	201
	50~59 yrs	16.5	25.3	50.0	6.3	0.6	1.3	-	100	158
	60~69 yrs	11.9	28.7	45.5	10.9	1.0	2.0	-	100	101
	70 yrs & over	16.7	35.7	40.5	4.8	2.4	-	-	100	42

问题 25-b) [提问卡 25] 您如何看下面所举出的 5 种意见? 请对 a~e 分别选出最接近您想法的选项。

b. 地球恐怕难以支撑持续增长的人口

- | | |
|------------|---------|
| 1 完全同意 | 2 同意 |
| 3 不同意 | 4 绝对不同意 |
| 8 其他 (请填写) | 9 不知道 |
- (10 N. A.)

		1	2	3	4	8	9	10	合計	標本数
Total		24.0	51.8	19.4	1.2	0.6	3.0	-	100	1000
Gender	Male	25.9	50.5	19.1	0.8	0.8	2.9	-	100	509
	Female	22.0	53.2	19.8	1.6	0.4	3.1	-	100	491
Age(C)	18~29 yrs	25.0	53.8	18.1	1.7	-	1.4	-	100	288
	30~39 yrs	24.8	56.7	17.1	-	-	1.4	-	100	210
	40~49 yrs	25.4	48.8	21.9	1.0	1.0	2.0	-	100	201
	50~59 yrs	24.7	46.8	18.4	1.9	1.9	6.3	-	100	158
	60~69 yrs	17.8	53.5	20.8	1.0	-	6.9	-	100	101
	70 yrs & over	19.0	42.9	28.6	2.4	2.4	4.8	-	100	42

问题 25-c) [提问卡 25] 您如何看下面所举出的 5 种意见? 请对 a~e 分别选出最接近您想法的选项。

c. 经济发展总是伴随着环境破坏

- | | | |
|------------|---------|-----------|
| 1 完全同意 | 2 同意 | |
| 3 不同意 | 4 绝对不同意 | |
| 8 其他 (请填写) | 9 不知道 | (10 N.A.) |

		1	2	3	4	8	9	10	合計	標本数
Total		16.5	42.9	35.5	2.7	0.3	1.9	0.2	100	1000
Gender	Male	18.1	42.4	35.4	2.4	0.2	1.2	0.4	100	509
	Female	14.9	43.4	35.6	3.1	0.4	2.6	-	100	491
Age(C)	18~29 yrs	18.4	49.0	29.2	3.1	-	0.3	-	100	288
	30~39 yrs	18.6	44.3	33.8	1.4	0.5	1.4	-	100	210
	40~49 yrs	16.4	40.3	35.3	3.0	-	4.5	0.5	100	201
	50~59 yrs	15.2	41.1	36.7	3.2	1.3	1.9	0.6	100	158
	60~69 yrs	13.9	37.6	47.5	-	-	1.0	-	100	101
	70 yrs & over	4.8	26.2	54.8	9.5	-	4.8	-	100	42

问题 25-d) [提问卡 25] 您如何看下面所举出的 5 种意见? 请对 a~e 分别选出最接近您想法的选项。

d. 科学技术的进步带来的好处多于坏处

- | | | |
|------------|---------|-----------|
| 1 完全同意 | 2 同意 | |
| 3 不同意 | 4 绝对不同意 | |
| 8 其他 (请填写) | 9 不知道 | (10 N.A.) |

		1	2	3	4	8	9	10	合計	標本数
Total		22.0	58.4	16.3	1.1	0.5	1.7	-	100	1000
Gender	Male	22.0	57.0	17.9	1.4	0.4	1.4	-	100	509
	Female	22.0	59.9	14.7	0.8	0.6	2.0	-	100	491
Age(C)	18~29 yrs	19.4	56.9	20.1	1.4	0.3	1.7	-	100	288
	30~39 yrs	19.0	61.9	16.7	0.5	0.5	1.4	-	100	210
	40~49 yrs	21.9	55.7	16.9	2.0	1.5	2.0	-	100	201
	50~59 yrs	19.0	62.7	15.8	0.6	-	1.9	-	100	158
	60~69 yrs	32.7	55.4	8.9	1.0	-	2.0	-	100	101
	70 yrs & over	40.5	54.8	4.8	-	-	-	-	100	42

问题 25-e) [提问卡 25] 您如何看下面所举出的 5 种意见? 请对 a~e 分别选出最接近您想法的选项。

e. 环境问题可以由科学技术的进步来解决

- | | | |
|------------|---------|-----------|
| 1 完全同意 | 2 同意 | |
| 3 不同意 | 4 绝对不同意 | |
| 8 其他 (请填写) | 9 不知道 | (10 N.A.) |

		1	2	3	4	8	9	10	合計	標本数
Total		20.9	54.0	20.6	1.9	0.6	2.0	-	100	1000
Gender	Male	21.0	52.8	22.4	2.0	0.6	1.2	-	100	509
	Female	20.8	55.2	18.7	1.8	0.6	2.9	-	100	491
Age(C)	18~29 yrs	15.6	47.6	30.9	3.5	0.7	1.7	-	100	288
	30~39 yrs	18.6	50.5	26.2	2.4	0.5	1.9	-	100	210
	40~49 yrs	18.4	61.2	16.9	1.5	-	2.0	-	100	201
	50~59 yrs	24.1	62.7	9.5	-	1.9	1.9	-	100	158
	60~69 yrs	36.6	50.5	9.9	-	-	3.0	-	100	101
	70 yrs & over	31.0	57.1	7.1	2.4	-	2.4	-	100	42

问题 26-a) [提问卡 26] 近年来, 人力·物力·资金等的跨国流动 (全球化) 带来了各种各样的影响。
请对以下举出的各种影响, 选择最接近您想法的选项。

a. 金融·贸易的国际性扩大

- | | |
|-------|------------|
| 1 赞成 | 2 有几分赞成 |
| 3 说不准 | 4 有几分反对 |
| 5 反对 | 8 其他 (请填写) |
| 9 不知道 | (10 N.A.) |

		1	2	3	4	5	8	9	10	合計	標本数
Total		52.9	20.1	19.4	1.1	1.9	-	4.4	0.2	100	1000
Gender	Male	56.6	17.7	18.1	1.2	2.2	-	3.9	0.4	100	509
	Female	49.1	22.6	20.8	1.0	1.6	-	4.9	-	100	491
Age(C)	18~29 yrs	53.8	26.0	16.0	1.0	1.4	-	1.7	-	100	288
	30~39 yrs	60.0	19.0	16.2	-	1.9	-	2.9	-	100	210
	40~49 yrs	58.2	18.4	19.4	1.5	0.5	-	1.5	0.5	100	201
	50~59 yrs	43.7	15.8	25.3	1.9	1.9	-	11.4	-	100	158
	60~69 yrs	44.6	14.9	24.8	2.0	5.9	-	7.9	-	100	101
	70 yrs & over	40.5	21.4	23.8	-	2.4	-	9.5	2.4	100	42

问题 26-b) [提问卡 26] 近年来, 人力·物力·资金等的跨国流动(全球化)带来了各种各样的影响。
请对以下举出的各种影响, 选择最接近您想法的选项。

b. 外企的增加

- | | |
|-------|-----------|
| 1 赞成 | 2 有几分赞成 |
| 3 说不准 | 4 有几分反对 |
| 5 反对 | 8 其他(请填写) |
| 9 不知道 | (10 N.A.) |

		1	2	3	4	5	8	9	10	合計	標本数
Total		42.7	28.6	18.5	4.1	3.0	0.1	2.9	0.1	100	1000
Gender	Male	43.0	29.9	18.9	3.7	3.1	-	1.2	0.2	100	509
	Female	42.4	27.3	18.1	4.5	2.9	0.2	4.7	-	100	491
Age(C)	18~29 yrs	40.6	36.5	17.0	3.5	0.3	0.3	1.7	-	100	288
	30~39 yrs	43.8	29.0	19.5	2.4	2.9	-	2.4	-	100	210
	40~49 yrs	48.3	26.4	19.4	3.5	1.5	-	1.0	-	100	201
	50~59 yrs	39.9	22.8	18.4	10.1	4.4	-	4.4	-	100	158
	60~69 yrs	37.6	25.7	19.8	2.0	8.9	-	5.9	-	100	101
	70 yrs & over	47.6	11.9	16.7	2.4	9.5	-	9.5	2.4	100	42

问题 26-c) [提问卡 26] 近年来, 人力·物力·资金等的跨国流动(全球化)带来了各种各样的影响。
请对以下举出的各种影响, 选择最接近您想法的选项。

c. 外籍从业人员的增加

- | | |
|-------|-----------|
| 1 赞成 | 2 有几分赞成 |
| 3 说不准 | 4 有几分反对 |
| 5 反对 | 8 其他(请填写) |
| 9 不知道 | (10 N.A.) |

		1	2	3	4	5	8	9	10	合計	標本数
Total		35.9	24.9	20.5	7.4	8.9	-	2.3	0.1	100	1000
Gender	Male	38.5	24.8	19.3	6.5	9.6	-	1.2	0.2	100	509
	Female	33.2	25.1	21.8	8.4	8.1	-	3.5	-	100	491
Age(C)	18~29 yrs	37.5	28.8	23.6	2.4	6.6	-	1.0	-	100	288
	30~39 yrs	37.1	30.5	20.5	4.8	4.3	-	2.9	-	100	210
	40~49 yrs	39.3	24.4	19.9	3.5	12.4	-	0.5	-	100	201
	50~59 yrs	31.0	19.6	18.4	19.0	8.9	-	3.2	-	100	158
	60~69 yrs	30.7	17.8	18.8	13.9	15.8	-	3.0	-	100	101
	70 yrs & over	33.3	9.5	14.3	14.3	14.3	-	11.9	2.4	100	42

问题 26-d) [提问卡 26] 近年来, 人力·物力·资金等的跨国流动(全球化)带来了各种各样的影响。
请对以下举出的各种影响, 选择最接近您想法的选项。

d. 外国文化的流行

- | | |
|-------|-----------|
| 1 赞成 | 2 有几分赞成 |
| 3 说不准 | 4 有几分反对 |
| 5 反对 | 8 其他(请填写) |
| 9 不知道 | (10 N.A.) |

		1	2	3	4	5	8	9	10	合計	標本数
Total		36.3	30.2	19.6	4.5	6.8	0.1	2.2	0.3	100	1000
Gender	Male	36.5	30.8	20.2	4.1	6.7	-	1.4	0.2	100	509
	Female	36.0	29.5	18.9	4.9	6.9	0.2	3.1	0.4	100	491
Age(C)	18~29 yrs	39.9	36.8	13.9	3.8	4.9	-	0.3	0.3	100	288
	30~39 yrs	38.6	30.0	23.8	1.9	3.3	-	2.4	-	100	210
	40~49 yrs	35.8	27.9	23.4	5.0	6.5	-	1.5	-	100	201
	50~59 yrs	32.9	26.6	22.8	7.0	7.6	-	2.5	0.6	100	158
	60~69 yrs	33.7	25.7	13.9	6.9	13.9	1.0	5.0	-	100	101
	70 yrs & over	21.4	21.4	21.4	4.8	19.0	-	9.5	2.4	100	42

问题 26-e) [提问卡 26] 近年来, 人力·物力·资金等的跨国流动(全球化)带来了各种各样的影响。
请对以下举出的各种影响, 选择最接近您想法的选项。

e. 其他国家对国内问题的介入

- | | |
|-------|-----------|
| 1 赞成 | 2 有几分赞成 |
| 3 说不准 | 4 有几分反对 |
| 5 反对 | 8 其他(请填写) |
| 9 不知道 | (10 N.A.) |

		1	2	3	4	5	8	9	10	合計	標本数
Total		16.9	15.4	23.0	8.6	33.2	0.2	2.6	0.1	100	1000
Gender	Male	17.7	16.9	19.6	9.6	34.6	0.2	1.2	0.2	100	509
	Female	16.1	13.8	26.5	7.5	31.8	0.2	4.1	-	100	491
Age(C)	18~29 yrs	18.4	21.2	25.3	8.3	26.0	-	0.7	-	100	288
	30~39 yrs	19.0	16.2	27.1	9.0	26.2	-	2.4	-	100	210
	40~49 yrs	18.4	14.4	21.9	6.0	37.8	-	1.5	-	100	201
	50~59 yrs	13.3	10.8	19.0	11.4	41.1	0.6	3.8	-	100	158
	60~69 yrs	10.9	9.9	19.8	9.9	42.6	1.0	5.9	-	100	101
	70 yrs & over	16.7	7.1	14.3	7.1	42.9	-	9.5	2.4	100	42

问题 26-f) [提问卡 26] 近年来, 人力·物力·资金等的跨国流动(全球化)带来了各种各样的影响。请对以下举出的各种影响, 选择最接近您想法的选项。

f. 国际环境合作的强化

- | | |
|-------|-----------|
| 1 赞成 | 2 有几分赞成 |
| 3 说不准 | 4 有几分反对 |
| 5 反对 | 8 其他(请填写) |
| 9 不知道 | (10 N.A.) |

		1	2	3	4	5	8	9	10	合計	標本数
Total		58.4	19.6	16.3	0.9	1.9	-	2.8	0.1	100	1000
Gender	Male	63.9	16.7	15.3	0.8	1.8	-	1.4	0.2	100	509
	Female	52.7	22.6	17.3	1.0	2.0	-	4.3	-	100	491
Age(C)	18~29 yrs	55.9	25.3	16.3	0.7	1.4	-	0.3	-	100	288
	30~39 yrs	60.0	19.0	17.6	-	0.5	-	2.9	-	100	210
	40~49 yrs	58.7	18.9	17.9	1.5	1.5	-	1.5	-	100	201
	50~59 yrs	61.4	13.3	14.6	1.9	2.5	-	6.3	-	100	158
	60~69 yrs	63.4	16.8	11.9	-	5.0	-	3.0	-	100	101
	70 yrs & over	42.9	16.7	19.0	2.4	4.8	-	11.9	2.4	100	42

问题 27-a) [提问卡 27] 下面举出了被称作我国传统文化的项目。请分别用「非常重要」「有点重要」「不太重要」「完全不重要」来回答。

a. 勤奋·朴素

- | | |
|-----------|-----------|
| 1 非常重要 | 2 有点重要 |
| 3 不怎么重要 | 4 完全不重要 |
| 8 其他(请填写) | 9 不知道 |
| | (10 N.A.) |

		1	2	3	4	8	9	10	合計	標本数
Total		79.4	18.0	2.4	0.1	-	-	0.1	100	1000
Gender	Male	78.6	18.1	3.1	0.2	-	-	-	100	509
	Female	80.2	17.9	1.6	-	-	-	0.2	100	491
Age(C)	18~29 yrs	71.5	25.0	3.1	-	-	-	0.3	100	288
	30~39 yrs	80.0	18.1	1.9	-	-	-	-	100	210
	40~49 yrs	83.1	14.4	2.0	0.5	-	-	-	100	201
	50~59 yrs	79.7	17.1	3.2	-	-	-	-	100	158
	60~69 yrs	89.1	9.9	1.0	-	-	-	-	100	101
	70 yrs & over	88.1	9.5	2.4	-	-	-	-	100	42

问题 27-b) [提问卡 27] 下面举出了被称作我国传统文化的项目。请分别用「非常重要」「有点重要」「不太重要」「完全不重要」来回答。

b. 宽容

- | | | |
|-----------|---------|-----------|
| 1 非常重要 | 2 有点重要 | |
| 3 不怎么重要 | 4 完全不重要 | |
| 8 其他(请填写) | 9 不知道 | (10 N.A.) |

		1	2	3	4	8	9	10	合計	標本数
Total		76.2	21.4	1.5	0.3	0.2	0.3	0.1	100	1000
Gender	Male	72.1	24.4	2.4	0.6	0.2	0.4	-	100	509
	Female	80.4	18.3	0.6	-	0.2	0.2	0.2	100	491
Age(C)	18~29 yrs	70.8	26.4	1.4	0.7	-	0.3	0.3	100	288
	30~39 yrs	74.8	23.3	1.4	0.5	-	-	-	100	210
	40~49 yrs	77.1	20.9	2.0	-	-	-	-	100	201
	50~59 yrs	81.0	17.1	1.3	-	-	0.6	-	100	158
	60~69 yrs	84.2	11.9	2.0	-	1.0	1.0	-	100	101
	70 yrs & over	78.6	19.0	-	-	2.4	-	-	100	42

问题 27-c) [提问卡 27] 下面举出了被称作我国传统文化的项目。请分别用「非常重要」「有点重要」「不太重要」「完全不重要」来回答。

c. 和为贵

- | | | |
|-----------|---------|-----------|
| 1 非常重要 | 2 有点重要 | |
| 3 不怎么重要 | 4 完全不重要 | |
| 8 其他(请填写) | 9 不知道 | (10 N.A.) |

		1	2	3	4	8	9	10	合計	標本数
Total		76.1	18.2	3.9	1.0	0.2	0.5	0.1	100	1000
Gender	Male	72.1	19.3	5.9	2.0	0.4	0.4	-	100	509
	Female	80.2	17.1	1.8	-	-	0.6	0.2	100	491
Age(C)	18~29 yrs	72.6	20.1	5.9	0.7	-	0.3	0.3	100	288
	30~39 yrs	72.4	21.0	4.8	1.9	-	-	-	100	210
	40~49 yrs	73.6	20.4	4.0	1.5	-	0.5	-	100	201
	50~59 yrs	82.9	13.9	1.9	0.6	-	0.6	-	100	158
	60~69 yrs	83.2	12.9	-	-	2.0	2.0	-	100	101
	70 yrs & over	88.1	9.5	2.4	-	-	-	-	100	42

问题 27-d) [提问卡 27] 下面举出了被称作我国传统文化的项目。请分别用「非常重要」「有点重要」「不太重要」「完全不重要」来回答。

d. 报恩

- | | |
|------------|-----------------|
| 1 非常重要 | 2 有点重要 |
| 3 不怎么重要 | 4 完全不重要 |
| 8 其他 (请填写) | 9 不知道 (10 N.A.) |

		1	2	3	4	8	9	10	合計	標本数
Total		74.7	20.4	4.0	0.5	0.1	0.2	0.1	100	1000
Gender	Male	73.7	20.2	4.7	0.8	0.2	0.4	-	100	509
	Female	75.8	20.6	3.3	0.2	-	-	0.2	100	491
Age(C)	18~29 yrs	72.6	24.0	3.1	-	-	-	0.3	100	288
	30~39 yrs	73.8	19.0	6.2	1.0	-	-	-	100	210
	40~49 yrs	78.1	17.9	3.0	0.5	-	0.5	-	100	201
	50~59 yrs	75.3	20.3	3.2	0.6	-	0.6	-	100	158
	60~69 yrs	74.3	19.8	4.0	1.0	1.0	-	-	100	101
	70 yrs & over	76.2	16.7	7.1	-	-	-	-	100	42

问题 27-e) [提问卡 27] 下面举出了被称作我国传统文化的项目。请分别用「非常重要」「有点重要」「不太重要」「完全不重要」来回答。

e. 孝顺父母

- | | |
|------------|-----------------|
| 1 非常重要 | 2 有点重要 |
| 3 不怎么重要 | 4 完全不重要 |
| 8 其他 (请填写) | 9 不知道 (10 N.A.) |

		1	2	3	4	8	9	10	合計	標本数
Total		95.9	3.7	0.2	-	0.1	-	0.1	100	1000
Gender	Male	95.7	4.1	0.2	-	-	-	-	100	509
	Female	96.1	3.3	0.2	-	0.2	-	0.2	100	491
Age(C)	18~29 yrs	95.1	4.5	-	-	-	-	0.3	100	288
	30~39 yrs	94.3	5.2	0.5	-	-	-	-	100	210
	40~49 yrs	97.0	2.5	-	-	0.5	-	-	100	201
	50~59 yrs	96.2	3.2	0.6	-	-	-	-	100	158
	60~69 yrs	97.0	3.0	-	-	-	-	-	100	101
	70 yrs & over	100.0	-	-	-	-	-	-	100	42

问题 27-f) [提问卡 27] 下面举出了被称作我国传统文化的项目。请分别用「非常重要」「有点重要」「不太重要」「完全不重要」来回答。

f. 信义

- | | | |
|-----------|---------|-----------|
| 1 非常重要 | 2 有点重要 | |
| 3 不怎么重要 | 4 完全不重要 | |
| 8 其他(请填写) | 9 不知道 | (10 N.A.) |

		1	2	3	4	8	9	10	合計	標本数
Total		87.3	10.5	1.7	0.3	-	0.1	0.1	100	1000
Gender	Male	86.8	10.0	2.6	0.4	-	0.2	-	100	509
	Female	87.8	11.0	0.8	0.2	-	-	0.2	100	491
Age(C)	18~29 yrs	86.1	11.8	1.4	0.3	-	-	0.3	100	288
	30~39 yrs	89.5	8.6	1.9	-	-	-	-	100	210
	40~49 yrs	85.6	12.4	1.5	0.5	-	-	-	100	201
	50~59 yrs	88.0	10.1	1.9	-	-	-	-	100	158
	60~69 yrs	89.1	6.9	3.0	1.0	-	-	-	100	101
	70 yrs & over	85.7	11.9	-	-	-	2.4	-	100	42

问题 28-A) 对于法律, 有如下甲乙两种意见, 您赞成哪一种?

A. [提问卡 28A] 关于遵守法律

甲: 无论什么时候都必须遵守法律。

乙: 如果确信目的是正确的, 即使违反法律也是没办法的事情。

- | | | |
|-----------|----------|-----------|
| 1 赞成甲的意见 | 2 赞成乙的意见 | |
| 8 其他(请填写) | 9 不知道 | (10 N.A.) |

		1	2	8	9	10	合計	標本数
Total		83.7	14.6	0.9	0.8	-	100	1000
Gender	Male	78.0	20.0	1.0	1.0	-	100	509
	Female	89.6	9.0	0.8	0.6	-	100	491
Age(C)	18~29 yrs	75.3	21.9	1.0	1.7	-	100	288
	30~39 yrs	83.3	14.8	1.4	0.5	-	100	210
	40~49 yrs	84.6	14.4	1.0	-	-	100	201
	50~59 yrs	89.2	9.5	0.6	0.6	-	100	158
	60~69 yrs	94.1	5.0	-	1.0	-	100	101
	70 yrs & over	92.9	7.1	-	-	-	100	42

问题 28-B) 对于法律, 有如下甲乙两种意见, 您赞成哪一种?

B. [提问卡 28B] 关于法和社会的关系

甲: 即便是没有法律, 一般来说也可以维持当今的社会秩序。

乙: 如果没有法律, 社会会陷入混乱、无秩序的状态。

- 1 赞成甲的意见 2 赞成乙的意见
8 其他(请填写) 9 不知道 (10 N.A.)

		1	2	8	9	10	合計	標本数
Total		17.1	82.4	0.3	0.2	-	100	1000
Gender	Male	18.5	80.7	0.4	0.4	-	100	509
	Female	15.7	84.1	0.2	-	-	100	491
Age(C)	18~29 yrs	16.3	83.0	0.3	0.3	-	100	288
	30~39 yrs	15.2	84.3	0.5	-	-	100	210
	40~49 yrs	17.9	82.1	-	-	-	100	201
	50~59 yrs	21.5	77.2	0.6	0.6	-	100	158
	60~69 yrs	13.9	86.1	-	-	-	100	101
	70 yrs & over	19.0	81.0	-	-	-	100	42

问题 29) [提问卡 29] 关于自然和人的关系, 有如下的意见。请从中选择您认为最接近于事实(接近真实)的选项。

- 1 为了人类的幸福, 必须顺应自然。
2 为了人类的幸福, 必须利用自然。
3 为了人类的幸福, 必须征服自然。
8 其他(请填写)
9 不知道
(10 N.A.)

		1	2	3	8	9	10	合計	標本数
Total		45.9	31.6	20.6	0.9	1.0	-	100	1000
Gender	Male	44.4	36.1	17.5	0.6	1.4	-	100	509
	Female	47.5	26.9	23.8	1.2	0.6	-	100	491
Age(C)	18~29 yrs	51.0	35.8	11.8	0.7	0.7	-	100	288
	30~39 yrs	51.9	32.9	13.8	-	1.4	-	100	210
	40~49 yrs	41.3	34.8	21.9	1.0	1.0	-	100	201
	50~59 yrs	44.9	27.8	25.3	1.3	0.6	-	100	158
	60~69 yrs	34.7	18.8	41.6	3.0	2.0	-	100	101
	70 yrs & over	33.3	26.2	40.5	-	-	-	100	42

问题 30) [提问卡 30] 对于今后的世界, 有关中国应该做的事情有各种各样的意见。请从中选出对中国而言最重要的一项。

- 1 积极参与解决环境问题
 - 2 参与解决战争和地区纠纷问题, 支援难民及维持和平
 - 3 促进科学技术的发展
 - 4 积极对需要的国家和地区进行经济援助
 - 5 致力于加深不同文化和不同宗教间的相互理解
 - 8 其他(请填写)
 - 9 不知道
- (10 N. A.)

		1	2	3	4	5	8	9	10	合計	標本数
Total		35.4	13.3	33.7	6.4	7.4	1.5	2.3	-	100	1000
Gender	Male	33.8	13.9	34.6	4.9	9.2	1.4	2.2	-	100	509
	Female	37.1	12.6	32.8	7.9	5.5	1.6	2.4	-	100	491
Age(C)	18~29 yrs	34.4	11.1	37.8	6.2	6.6	2.4	1.4	-	100	288
	30~39 yrs	36.2	7.1	33.8	7.1	10.5	1.0	4.3	-	100	210
	40~49 yrs	42.3	11.4	35.3	4.5	6.0	0.5	-	-	100	201
	50~59 yrs	31.6	21.5	29.7	6.3	7.6	0.6	2.5	-	100	158
	60~69 yrs	34.7	20.8	24.8	6.9	7.9	2.0	3.0	-	100	101
	70 yrs & over	21.4	19.0	33.3	11.9	2.4	4.8	7.1	-	100	42

问题 31a) 您使用互联网吗?

- 1 使用
 - 2 不使用
 - 9 不知道
- (10 N. A.)

		1	2	9	10	合計	標本数
Total		60.6	38.6	0.8	-	100	1000
Gender	Male	65.4	34.2	0.4	-	100	509
	Female	55.6	43.2	1.2	-	100	491
Age(C)	18~29 yrs	92.0	7.6	0.3	-	100	288
	30~39 yrs	80.5	19.5	-	-	100	210
	40~49 yrs	55.7	43.3	1.0	-	100	201
	50~59 yrs	23.4	75.3	1.3	-	100	158
	60~69 yrs	19.8	80.2	-	-	100	101
	70 yrs & over	7.1	85.7	7.1	-	100	42

问题 31b) [提问卡 31b] 那么, 您使用互联网的目的是什么? 请从下面选出最主要的三项。(3 M. A.)

- | | |
|--------------|-----------------|
| 1 收发电子邮件 | 2 制作和维护个人博客以及网页 |
| 3 浏览新闻 | 4 获得与文化和艺术相关的信息 |
| 5 获得与体育相关的信息 | 6 获得与环境相关的信息 |
| 7 获得与工作相关的信息 | 8 获得金融及投资方面的信息 |
| 9 网上购物 | 10 其他(请填写) |
| 11 不知道 | |

		1	2	3	4	5	6	7	8	9	10	11	標本数
Total		54.1	12.7	75.7	24.8	13.0	15.5	40.9	16.5	40.4	3.3	-	606
Gender	Male	54.1	11.7	77.2	22.8	21.9	15.9	39.3	18.9	31.8	3.3	-	333
	Female	54.2	13.9	74.0	27.1	2.2	15.0	42.9	13.6	50.9	3.3	-	273
Age(C)	18~29 yrs	52.1	19.6	70.2	29.1	12.1	11.3	37.7	14.3	46.0	4.2	-	265
	30~39 yrs	65.1	10.1	76.9	16.0	8.3	11.2	52.7	13.0	42.0	1.8	-	169
	40~49 yrs	49.1	6.2	83.9	27.7	16.1	22.3	41.1	21.4	27.7	2.7	-	112
	50~59 yrs	48.6	-	75.7	18.9	24.3	32.4	24.3	27.0	37.8	5.4	-	37
	60~69 yrs	35.0	5.0	90.0	35.0	30.0	30.0	15.0	25.0	30.0	5.0	-	20
	70 yrs & over	-	-	100.0	33.3	-	66.7	33.3	33.3	33.3	-	-	3

问题 32) [提问卡 32] 您是从哪里获得有关环境问题的知识和信息的? 请从下面选出所有符合您的选项(M. A.)

- | | |
|-----------|------------|
| 1 电视以及广播 | 2 报纸·杂志·书籍 |
| 3 互联网 | 4 国家出版物 |
| 5 地方政府出版物 | 6 大学及研究机构 |
| 7 环境保护协会 | 8 企业的各种宣传 |
| 9 家人及朋友 | 10 其他(请填写) |
| 11 不知道 | |

		1	2	3	4	5	6	7	8	9	10	11	標本数
Total		92.7	74.4	51.8	17.4	14.8	7.7	16.8	27.4	45.5	0.6	0.7	1000
Gender	Male	91.6	72.3	56.2	18.5	14.9	7.5	15.5	28.9	40.7	0.8	0.8	509
	Female	93.9	76.6	47.3	16.3	14.7	7.9	18.1	25.9	50.5	0.4	0.6	491
Age(C)	18~29 yrs	90.6	78.1	78.8	14.6	9.7	13.5	21.9	30.6	42.7	0.3	0.3	288
	30~39 yrs	92.4	70.5	72.9	19.0	15.2	10.0	16.7	33.3	48.6	-	-	210
	40~49 yrs	95.5	76.1	45.3	16.9	14.9	3.0	16.9	28.4	43.3	0.5	-	201
	50~59 yrs	88.6	69.0	19.0	20.3	15.8	4.4	15.8	19.0	44.9	1.3	2.5	158
	60~69 yrs	98.0	77.2	13.9	20.8	26.7	4.0	9.9	24.8	56.4	1.0	1.0	101
	70 yrs & over	97.6	73.8	7.1	11.9	14.3	-	2.4	9.5	35.7	2.4	2.4	42

问题 33-a) [提问卡 33] 您对下列组织的信赖程度如何? 请用「非常信赖」「有点信赖」「不怎么信赖」「完全不信赖」来回答。

a. 国家

- | | | |
|-----------|---------|-----------|
| 1 非常信赖 | 2 有点信赖 | |
| 3 不怎么信赖 | 4 完全不信赖 | |
| 8 其他(请填写) | 9 不知道 | (10 N.A.) |

	1	2	3	4	8	9	10	合計	標本数
Total	65.1	25.1	7.7	1.9	-	0.2	-	100	1000
Gender									
Male	62.3	25.7	9.2	2.6	-	0.2	-	100	509
Female	68.0	24.4	6.1	1.2	-	0.2	-	100	491
Age(C)									
18~29 yrs	49.7	34.7	12.8	2.8	-	-	-	100	288
30~39 yrs	60.0	26.7	10.0	3.3	-	-	-	100	210
40~49 yrs	68.7	22.9	7.0	0.5	-	1.0	-	100	201
50~59 yrs	77.2	19.0	1.9	1.9	-	-	-	100	158
60~69 yrs	81.2	16.8	2.0	-	-	-	-	100	101
70 yrs & over	95.2	4.8	-	-	-	-	-	100	42

问题 33-b) [提问卡 33] 您对下列组织的信赖程度如何? 请用「非常信赖」「有点信赖」「不怎么信赖」「完全不信赖」来回答。

b. 地方政府

- | | | |
|-----------|---------|-----------|
| 1 非常信赖 | 2 有点信赖 | |
| 3 不怎么信赖 | 4 完全不信赖 | |
| 8 其他(请填写) | 9 不知道 | (10 N.A.) |

	1	2	3	4	8	9	10	合計	標本数
Total	32.3	40.6	20.2	5.9	0.4	0.6	-	100	1000
Gender									
Male	26.7	41.3	22.0	9.2	0.2	0.6	-	100	509
Female	38.1	39.9	18.3	2.4	0.6	0.6	-	100	491
Age(C)									
18~29 yrs	21.2	41.7	27.1	9.4	0.3	0.3	-	100	288
30~39 yrs	24.3	43.3	23.8	8.1	-	0.5	-	100	210
40~49 yrs	31.3	43.3	19.9	3.5	1.0	1.0	-	100	201
50~59 yrs	43.7	37.3	13.9	3.8	0.6	0.6	-	100	158
60~69 yrs	50.5	39.6	7.9	2.0	-	-	-	100	101
70 yrs & over	66.7	21.4	9.5	-	-	2.4	-	100	42

问题 33-c) [提问卡 33] 您对下列组织的信赖程度如何? 请用「非常信赖」「有点信赖」「不怎么信赖」「完全不信赖」来回答。

c. 企业

- | | | |
|-----------|---------|-----------|
| 1 非常信赖 | 2 有点信赖 | |
| 3 不怎么信赖 | 4 完全不信赖 | |
| 8 其他(请填写) | 9 不知道 | (10 N.A.) |

	1	2	3	4	8	9	10	合計	標本数
Total	13.9	36.1	39.2	6.7	1.3	2.8	-	100	1000
Gender									
Male	11.6	34.4	42.0	9.2	1.4	1.4	-	100	509
Female	16.3	37.9	36.3	4.1	1.2	4.3	-	100	491
Age(C)									
18~29 yrs	8.3	40.6	42.4	8.0	0.3	0.3	-	100	288
30~39 yrs	11.0	34.8	43.3	7.6	-	3.3	-	100	210
40~49 yrs	12.4	38.3	38.3	6.5	1.0	3.5	-	100	201
50~59 yrs	22.8	30.4	34.2	6.3	1.9	4.4	-	100	158
60~69 yrs	20.8	32.7	33.7	4.0	3.0	5.9	-	100	101
70 yrs & over	23.8	31.0	33.3	2.4	9.5	-	-	100	42

问题 33-d) [提问卡 33] 您对下列组织的信赖程度如何? 请用「非常信赖」「有点信赖」「不怎么信赖」「完全不信赖」来回答。

d. 环保组织

- | | | |
|-----------|---------|-----------|
| 1 非常信赖 | 2 有点信赖 | |
| 3 不怎么信赖 | 4 完全不信赖 | |
| 8 其他(请填写) | 9 不知道 | (10 N.A.) |

	1	2	3	4	8	9	10	合計	標本数
Total	31.3	48.6	13.7	2.8	0.4	3.1	0.1	100	1000
Gender									
Male	26.1	50.5	16.5	4.5	0.2	2.2	-	100	509
Female	36.7	46.6	10.8	1.0	0.6	4.1	0.2	100	491
Age(C)									
18~29 yrs	27.4	53.5	14.9	2.4	-	1.4	0.3	100	288
30~39 yrs	28.6	51.4	12.9	2.9	0.5	3.8	-	100	210
40~49 yrs	31.3	46.3	13.9	4.0	0.5	4.0	-	100	201
50~59 yrs	37.3	43.7	12.0	1.3	0.6	5.1	-	100	158
60~69 yrs	34.7	45.5	12.9	4.0	-	3.0	-	100	101
70 yrs & over	40.5	38.1	16.7	2.4	2.4	-	-	100	42

问题 33-e) [提问卡 33] 您对下列组织的信赖程度如何? 请用「非常信赖」「有点信赖」「不怎么信赖」「完全不信赖」来回答。

e. 报社

- | | | |
|-----------|---------|-----------|
| 1 非常信赖 | 2 有点信赖 | |
| 3 不怎么信赖 | 4 完全不信赖 | |
| 8 其他(请填写) | 9 不知道 | (10 N.A.) |

	1	2	3	4	8	9	10	合計	標本数
Total	21.0	46.6	23.5	5.8	0.5	2.5	0.1	100	1000
Gender									
Male	18.5	43.8	26.9	8.3	0.8	1.8	-	100	509
Female	23.6	49.5	20.0	3.3	0.2	3.3	0.2	100	491
Age(C)									
18~29 yrs	13.9	48.3	30.2	6.9	0.3	0.3	-	100	288
30~39 yrs	15.7	48.1	28.1	5.7	-	2.4	-	100	210
40~49 yrs	23.4	42.8	22.4	7.0	1.5	3.0	-	100	201
50~59 yrs	32.3	44.3	14.6	4.4	-	3.8	0.6	100	158
60~69 yrs	25.7	50.5	14.9	4.0	1.0	4.0	-	100	101
70 yrs & over	31.0	45.2	14.3	2.4	-	7.1	-	100	42

问题 33-f) [提问卡 33] 您对下列组织的信赖程度如何? 请用「非常信赖」「有点信赖」「不怎么信赖」「完全不信赖」来回答。

f. 广播电台及电视台

- | | | |
|-----------|---------|-----------|
| 1 非常信赖 | 2 有点信赖 | |
| 3 不怎么信赖 | 4 完全不信赖 | |
| 8 其他(请填写) | 9 不知道 | (10 N.A.) |

	1	2	3	4	8	9	10	合計	標本数
Total	34.5	44.8	15.6	4.4	0.1	0.5	0.1	100	1000
Gender									
Male	28.7	45.8	18.7	6.1	0.2	0.4	0.2	100	509
Female	40.5	43.8	12.4	2.6	-	0.6	-	100	491
Age(C)									
18~29 yrs	22.2	50.0	22.9	4.9	-	-	-	100	288
30~39 yrs	26.7	48.6	18.1	5.2	-	1.0	0.5	100	210
40~49 yrs	35.8	44.8	14.4	5.0	-	-	-	100	201
50~59 yrs	50.6	36.7	8.9	3.2	-	0.6	-	100	158
60~69 yrs	50.5	39.6	4.0	4.0	1.0	1.0	-	100	101
70 yrs & over	52.4	33.3	11.9	-	-	2.4	-	100	42

问题 33-g) [提问卡 33] 您对下列组织的信赖程度如何? 请用「非常信赖」「有点信赖」「不怎么信赖」「完全不信赖」来回答。

g. 大学及研究机构

- | | | |
|-----------|---------|-----------|
| 1 非常信赖 | 2 有点信赖 | |
| 3 不怎么信赖 | 4 完全不信赖 | |
| 8 其他(请填写) | 9 不知道 | (10 N.A.) |

		1	2	3	4	8	9	10	合計	標本数
Total		33.0	47.5	9.7	2.4	1.0	6.4	-	100	1000
Gender	Male	28.1	49.7	11.2	3.7	1.4	5.9	-	100	509
	Female	38.1	45.2	8.1	1.0	0.6	6.9	-	100	491
Age(C)	18~29 yrs	33.0	54.5	8.0	1.7	-	2.8	-	100	288
	30~39 yrs	26.7	52.4	13.3	2.9	-	4.8	-	100	210
	40~49 yrs	29.4	50.2	9.0	3.5	0.5	7.5	-	100	201
	50~59 yrs	41.1	39.2	7.6	0.6	1.9	9.5	-	100	158
	60~69 yrs	34.7	31.7	12.9	3.0	5.9	11.9	-	100	101
	70 yrs & over	47.6	31.0	7.1	4.8	-	9.5	-	100	42

问题 34a) 下面是有关于宗教方面的提问, 您有什么信仰或者信奉的东西吗?

- | | | |
|--------|--------------|-----------|
| 1 有·相信 | 2 没有·不相信·不关心 | (10 N.A.) |
|--------|--------------|-----------|

		1	2	10	合計	標本数
Total		16.0	84.0	-	100	1000
Gender	Male	16.1	83.9	-	100	509
	Female	15.9	84.1	-	100	491
Age(C)	18~29 yrs	19.4	80.6	-	100	288
	30~39 yrs	15.2	84.8	-	100	210
	40~49 yrs	15.9	84.1	-	100	201
	50~59 yrs	13.9	86.1	-	100	158
	60~69 yrs	9.9	90.1	-	100	101
	70 yrs & over	19.0	81.0	-	100	42

问题 34b) [提问卡 34b] 请问您的信仰是什么？

- | | |
|--------|-----------|
| 1 佛教 | 2 道教 |
| 3 基督教 | 4 天主教 |
| 5 伊斯兰教 | 8 其他(请填写) |
| 9 不知道 | (10 N.A.) |

		1	2	3	4	5	8	9	10	合計	標本数
Total		60.6	1.9	18.1	3.8	7.5	7.5	0.6	-	100	160
Gender	Male	53.7	2.4	17.1	2.4	11.0	12.2	1.2	-	100	82
	Female	67.9	1.3	19.2	5.1	3.8	2.6	-	-	100	78
Age(C)	18~29 yrs	69.6	3.6	17.9	1.8	3.6	3.6	-	-	100	56
	30~39 yrs	65.6	3.1	12.5	-	6.2	12.5	-	-	100	32
	40~49 yrs	59.4	-	15.6	12.5	6.2	6.2	-	-	100	32
	50~59 yrs	31.8	-	36.4	4.5	22.7	4.5	-	-	100	22
	60~69 yrs	80.0	-	10.0	-	10.0	-	-	-	100	10
	70 yrs & over	37.5	-	12.5	-	-	37.5	12.5	-	100	8

问题 35) 不管到现在为止您有无宗教信仰, 您认为「宗教心」重要还是不重要呢?

- | | |
|-----------|-----------|
| 1 重要 | 2 不重要 |
| 8 其他(请填写) | 9 不知道 |
| | (10 N.A.) |

		1	2	8	9	10	合計	標本数
Total		37.4	46.5	6.2	9.7	0.2	100	1000
Gender	Male	40.3	44.6	4.7	10.2	0.2	100	509
	Female	34.4	48.5	7.7	9.2	0.2	100	491
Age(C)	18~29 yrs	42.4	39.9	7.6	10.1	-	100	288
	30~39 yrs	39.5	41.0	5.2	13.8	0.5	100	210
	40~49 yrs	37.8	46.3	4.5	10.9	0.5	100	201
	50~59 yrs	34.2	55.1	5.1	5.7	-	100	158
	60~69 yrs	27.7	57.4	9.9	5.0	-	100	101
	70 yrs & over	26.2	61.9	4.8	7.1	-	100	42

问题 37) [提问卡 37] 您加入下列的协会或组织了吗? 请从中选出您加入的所有组织 (M. A.)

- 1 与政治有关的团体或协会
- 2 行业协会
- 3 志愿者小组
- 4 市民运动·消费者运动团体
- 5 宗教组织
- 6 体育组织或俱乐部
- 7 同好会 (同学会、老年俱乐部、合唱团、摄影、登山等)
- 8 互联网上的小组
- 9 其他 (请填写)
- 10 没加入任何组织

		1	2	3	4	5	6	7	8	9	10	標本数
Total		15.1	9.9	24.9	10.8	3.5	20.8	36.9	16.7	1.2	33.6	1000
Gender	Male	19.6	14.1	24.4	8.1	3.5	24.4	38.7	19.8	1.6	28.3	509
	Female	10.4	5.5	25.5	13.6	3.5	17.1	35.0	13.4	0.8	39.1	491
Age(C)	18~29 yrs	15.6	10.8	29.2	9.4	3.5	27.1	51.4	35.4	1.0	19.4	288
	30~39 yrs	11.9	12.4	21.0	9.5	2.4	24.3	40.0	24.3	1.0	37.6	210
	40~49 yrs	15.9	11.9	26.4	8.5	3.0	18.4	26.9	5.5	0.5	36.3	201
	50~59 yrs	17.1	8.9	21.5	15.8	7.0	14.6	26.6	1.9	1.3	39.9	158
	60~69 yrs	15.8	3.0	23.8	15.8	-	13.9	31.7	-	2.0	44.6	101
	70 yrs & over	14.3	2.4	23.8	7.1	7.1	11.9	21.4	-	4.8	47.6	42

〈Face Sheet〉

F 1 【性 別】

		1 男性	2 女性	(10 N.A.)	合計	標本数
		1	2	10		
Total		50.9	49.1	-	100	1000
Age(C)	18~29 yrs	52.4	47.6	-	100	288
	30~39 yrs	51.0	49.0	-	100	210
	40~49 yrs	52.2	47.8	-	100	201
	50~59 yrs	49.4	50.6	-	100	158
	60~69 yrs	46.5	53.5	-	100	101
	70 yrs & over	50.0	50.0	-	100	42

F 2 【年 齡】 您多大年齡?

		1 18~29 岁	2 30~39 岁	3 40~49 岁	4 50~59 岁	5 60~69 岁	6 70 岁以上	(10 N.A.)	合計	標本数
		1	2	3	4	5	6	10		
Total		28.8	21.0	20.1	15.8	10.1	4.2	-	100	1000
Gender	Male	29.7	21.0	20.6	15.3	9.2	4.1	-	100	509
	Female	27.9	21.0	19.6	16.3	11.0	4.3	-	100	491

F 3 【学 历】〔提问卡 F 3〕您的最终毕业学校是什么（退学和正在上学的情况也作为毕业学校来填写）

- | | |
|-----------------|-------------|
| 1 上学时间不足一年 | 2 小学毕业 |
| 3 初中毕业 | 4 高中·职业高中毕业 |
| 5 大学专科·职业技术学院毕业 | 6 大学本科毕业 |
| 7 研究生毕业 | 8 不明 |
- (10 N.A.)

	1	2	3	4	5	6	7	8	10	合計	標本数
Total	1.1	8.1	24.4	26.3	16.0	19.6	4.5	-	-	100	1000
Gender Male	0.2	7.9	23.4	26.5	15.9	20.4	5.7	-	-	100	509
Female	2.0	8.4	25.5	26.1	16.1	18.7	3.3	-	-	100	491
Age(C) 18~29 yrs	-	1.4	12.8	25.0	21.2	33.0	6.6	-	-	100	288
30~39 yrs	0.5	4.3	18.6	21.9	19.5	25.2	10.0	-	-	100	210
40~49 yrs	0.5	7.0	27.9	34.3	13.4	14.9	2.0	-	-	100	201
50~59 yrs	1.3	17.1	32.9	31.6	12.0	4.4	0.6	-	-	100	158
60~69 yrs	3.0	11.9	50.5	19.8	9.9	5.0	-	-	-	100	101
70 yrs & over	9.5	35.7	21.4	14.3	4.8	14.3	-	-	-	100	42

F 4 b. 【职 业】〔提问卡 F 4〕您的职业属于如下哪个工作种类呢？

- 1 农业水产业
 - 2 个体工商业
 - 3 专门人员或自由业（教师、研究人员、医生等）
 - 4 管理职（科长以上）
 - 5 办公室人员（白领）
 - 6 技术工人（蓝领）
 - 7 家庭主妇（全职家庭主妇）
 - 8 学生
 - 9 无职业
- (10 N.A.)

	1	2	3	4	5	6	7	8	9	10	合計	標本数
Total	2.3	7.2	14.6	6.4	10.1	31.4	3.9	5.3	18.7	0.1	100	1000
Gender Male	2.0	6.3	13.0	7.1	9.4	42.0	0.2	6.3	13.8	-	100	509
Female	2.6	8.1	16.3	5.7	10.8	20.4	7.7	4.3	23.8	0.2	100	491
Age(C) 18~29 yrs	0.3	6.2	19.8	4.5	13.9	29.9	3.1	18.4	3.5	0.3	100	288
30~39 yrs	1.4	10.0	17.1	11.0	16.2	29.5	8.6	-	6.2	-	100	210
40~49 yrs	0.5	11.9	13.9	7.0	9.5	42.3	3.0	-	11.9	-	100	201
50~59 yrs	5.7	4.4	10.1	7.0	3.8	32.3	3.2	-	33.5	-	100	158
60~69 yrs	7.9	2.0	5.0	3.0	1.0	21.8	1.0	-	58.4	-	100	101
70 yrs & over	2.4	-	9.5	-	2.4	19.0	-	-	66.7	-	100	42

F 5 【婚姻状况】〔提问卡 F 5〕您现在的婚姻状况如何？请从下列选项中选择一项。

- | | | |
|-----------|-------|-----------|
| 1 未婚 | 2 已婚 | |
| 3 离异 | 4 丧偶 | |
| 8 其他（请填写） | 9 不知道 | (10 N.A.) |

		1	2	3	4	8	9	10	合計	標本数
Total		19.8	75.4	1.5	3.1	-	-	0.2	100	1000
Gender	Male	24.4	71.9	2.4	1.4	-	-	-	100	509
	Female	15.1	79.0	0.6	4.9	-	-	0.4	100	491
Age(C)	18~29 yrs	60.1	39.2	0.7	-	-	-	-	100	288
	30~39 yrs	8.6	89.0	1.9	0.5	-	-	-	100	210
	40~49 yrs	2.5	95.0	2.0	0.5	-	-	-	100	201
	50~59 yrs	1.3	93.0	2.5	2.5	-	-	0.6	100	158
	60~69 yrs	-	89.1	1.0	8.9	-	-	1.0	100	101
	70 yrs & over	-	61.9	-	38.1	-	-	-	100	42

F 6 【家庭成员数】包括您在內，现在一起生活的家人共有几个人？

- | | |
|--------|-----------|
| 1 1人 | 2 2人 |
| 3 3人 | 4 4人 |
| 5 5人 | 6 6人 |
| 7 7人以上 | (10 N.A.) |

		1	2	3	4	5	6	7	10	合計	標本数
Total		4.2	15.7	38.1	19.4	16.1	4.1	2.4	-	100	1000
Gender	Male	5.7	14.3	37.9	18.3	15.9	5.1	2.8	-	100	509
	Female	2.6	17.1	38.3	20.6	16.3	3.1	2.0	-	100	491
Age(C)	18~29 yrs	7.3	12.8	37.5	21.9	12.5	6.6	1.4	-	100	288
	30~39 yrs	2.4	11.0	43.3	20.0	17.1	4.3	1.9	-	100	210
	40~49 yrs	1.5	10.9	52.7	20.9	12.4	1.0	0.5	-	100	201
	50~59 yrs	2.5	23.4	34.2	14.6	18.4	2.5	4.4	-	100	158
	60~69 yrs	3.0	25.7	18.8	16.8	26.7	5.9	3.0	-	100	101
	70 yrs & over	14.3	28.6	7.1	16.7	19.0	2.4	11.9	-	100	42

F 7 【居住年数】 您在现在居住的地方住了多少年了？

- | | |
|------------|------------|
| 1 5年未満 | 2 5～10年未満 |
| 3 10～15年未満 | 4 15～20年未満 |
| 5 20～25年未満 | 6 25～30年未満 |
| 7 30年以上 | (10 N.A.) |

		1	2	3	4	5	6	7	10	合計	標本数
Total		31.4	21.7	15.6	7.6	7.7	3.4	12.5	0.1	100	1000
Gender	Male	31.2	22.0	16.7	5.7	8.4	2.6	13.2	0.2	100	509
	Female	31.6	21.4	14.5	9.6	6.9	4.3	11.8	-	100	491
Age(C)	18～29 yrs	52.4	20.5	9.4	8.7	6.9	1.7	-	0.3	100	288
	30～39 yrs	30.0	27.1	20.0	9.5	4.3	2.4	6.7	-	100	210
	40～49 yrs	23.4	22.9	19.4	7.0	11.9	4.0	11.4	-	100	201
	50～59 yrs	17.7	16.5	19.0	3.8	7.6	5.7	29.7	-	100	158
	60～69 yrs	18.8	24.8	11.9	7.9	6.9	4.0	25.7	-	100	101
	70 yrs & over	14.3	9.5	14.3	7.1	11.9	7.1	35.7	-	100	42

F 8 【家庭收入】 [提问卡 F 8] 最后, 在过去的一年里, 您家的所有家庭成员的总收入大概是多少? 请回答包含奖金以及含税的收入。

- | | |
|---------------|--------------|
| 1 不到2万元 | 2 2万元到4万元之间 |
| 3 4万元到8万元之间 | 4 8万元到10万元之间 |
| 5 10万元到15万元之间 | 6 15万元以上 |
| 7 不想回答・不能回答 | 8 其他(请填写) |
| 9 不知道 | (10 N.A.) |

		1	2	3	4	5	6	7	8	9	10	合計	標本数
Total		15.4	22.3	19.6	11.0	8.9	11.0	6.7	0.2	4.9	-	100	1000
Gender	Male	14.3	22.6	20.4	9.8	9.4	12.0	6.7	0.4	4.3	-	100	509
	Female	16.5	22.0	18.7	12.2	8.4	10.0	6.7	-	5.5	-	100	491
Age(C)	18～29 yrs	10.4	15.3	21.2	14.9	9.0	13.9	7.6	-	7.6	-	100	288
	30～39 yrs	8.6	24.3	16.2	11.9	13.8	16.2	8.6	-	0.5	-	100	210
	40～49 yrs	16.4	26.9	24.4	9.5	5.0	10.0	6.5	0.5	1.0	-	100	201
	50～59 yrs	22.2	26.6	16.5	9.5	10.8	6.3	2.5	-	5.7	-	100	158
	60～69 yrs	24.8	22.8	21.8	7.9	5.9	4.0	6.9	1.0	5.0	-	100	101
	70 yrs & over	31.0	21.4	9.5	-	2.4	4.8	7.1	-	23.8	-	100	42

8.3 自由回答集計表(職業)

F 4 【職業】 a. 您的职业是什么?

ID	職業
0001	高级工程师
0002	家庭主妇
0003	退休(外科医生)
0004	厨师
0005	城市规划师
0006	广告设计
0007	行政经理
0008	旅游计划调度
0009	退休
0010	车管
0011	国企售货员
0012	组装汽车仪表
0013	管理苹果园
0014	政府职员
0015	小卖部经意
0016	首钢维修工
0017	裁缝
0018	经管人员
0019	餐厅临时工
0020	无业
0021	纺织工人
0022	技术工人
0023	退休
0024	软件开发
0025	网络销售
0026	纺织工人
0027	保安
0028	外企管理员
0029	饭店老板
0030	饭店员工
0031	商场管理员
0032	部门经理
0033	销售员
0034	销售员
0035	普通工人
0036	大学老师
0037	电信辅助工

ID	職業
0038	退休
0039	会计
0040	铁路工人
0041	临时工
0042	维修工
0043	电力职工
0044	医药销售
0045	门面店
0046	学校医务人员
0047	LED广告师
0048	销售文员
0049	无业
0050	面点师
0051	工程技术人员
0052	联通话务员
0053	预算部门员工
0054	销售业务员
0055	销售管理
0056	退休
0057	预算员
0058	冶金工程师
0059	学生
0060	家庭主妇
0061	学生
0062	退休
0063	营业员
0064	教师
0065	保安
0066	家庭主妇
0067	办公室文员
0068	印刷主管
0069	高级技师
0070	技术员
0071	店主
0072	家庭主妇
0073	物资管理
0074	机电工程师

ID	職業
0075	绿化队
0076	小时工
0077	无职业
0078	退休
0079	公交司机
0080	货车司机
0081	印刷厂工人
0082	经理人
0083	行政人事
0084	工程师
0085	服务员
0086	教师
0087	技术工人
0088	学生
0089	后勤管理
0090	个体户
0091	会计
0092	学生
0093	司机
0094	学术研究
0095	会计
0096	建筑工人
0097	退休
0098	退休
0099	学生
0100	退休
0101	会计
0102	纺织员
0103	财务经理
0104	管理员
0105	钢厂化验员
0106	退休
0107	中科院研究员
0108	媒体工作者
0109	无业
0110	游戏运营
0111	工人

ID	职业
0112	煤矿工人
0113	草坪绿化工人
0114	无业
0115	工人
0116	铸造工人
0117	个体户
0118	农民
0119	退休
0120	销售员
0121	个体户
0122	个体户
0123	退休
0124	物业管理
0125	个体户
0126	技术管理
0127	销售
0128	木工
0129	退休
0130	个体
0131	航天设计师
0132	导购员
0133	人力资源管理
0134	通信工程师
0135	会计
0136	退休
0137	家庭主妇
0138	销售职员
0139	司机
0140	保安
0141	行政人员
0142	护士
0143	印刷工人
0144	服务员
0145	维修工
0146	水暖
0147	理发师
0148	药师
0149	个体户
0150	学生
0151	上市公司员工
0152	退休

ID	职业
0153	务农
0154	通信工程师
0155	教师
0156	维修工
0157	退休
0158	退休
0159	物业管理
0160	退休
0161	店主
0162	电工
0163	IT
0164	厨师
0165	电子电路工人
0166	保安
0167	私营店主
0168	退休
0169	学生
0170	收废品
0171	私营店主
0172	技术工人
0173	个体户
0174	餐馆店主
0175	退休
0176	环保工人
0177	个体户
0178	个体户
0179	收费员
0180	收废品
0181	电力公司安检员
0182	技术干部
0183	个体户
0184	保安
0185	无业
0186	电工
0187	工厂白领
0188	电工
0189	电工
0190	办公室文员
0191	农民
0192	家庭主妇
0193	学生

ID	职业
0194	清洁工
0195	理发师
0196	饭店老板
0197	退休
0198	粮油店老板
0199	退休
0200	退休
0201	教师
0202	广告人
0203	无业
0204	司机
0205	技术干部
0206	退休
0207	服装加工
0208	学生
0209	小卖部
0210	导购
0211	退休
0212	办事员
0213	学生
0214	外企职员
0215	自由职业
0216	学生
0217	自由职业
0218	公司职员
0219	退休
0220	教师
0221	退休
0222	商店老板
0223	家庭主妇
0224	电工
0225	自由职业
0226	设计师
0227	家庭主妇
0228	物业
0229	退休
0230	退休
0231	个体户
0232	福利院干部
0233	会计
0234	退休

ID	职业
0235	办公室职员
0236	个体户
0237	部门经理
0238	退休
0239	办公室职员
0240	自由职业
0241	农业水产业
0242	司机
0243	家庭主妇
0244	煤矿工人
0245	餐饮
0246	教师
0247	企业员工
0248	学生
0249	退休
0250	农民
0251	退休
0252	无业
0253	个体户
0254	交通运输
0255	保安
0256	个体户
0257	超市老板
0258	打扫卫生
0259	学生
0260	无业
0261	无业
0262	美发
0263	电工
0264	司机
0265	家庭主妇
0266	餐饮老板
0267	司机
0268	学生
0269	退休
0270	退休
0271	厨师
0272	退休
0273	财务职员
0274	管理职位
0275	投资员

ID	职业
0276	退休
0277	保安
0278	家政服务
0279	保安
0280	物业管理员
0281	无职业
0282	二手房买卖
0283	软件工程师
0284	退休
0285	保安
0286	汽修技工
0287	主持人
0288	个体户
0289	投资公司职员
0290	纺织厂工人
0291	退休
0292	退休
0293	制药人员
0294	金融管理员
0295	自由工作者
0296	社区工作者
0297	餐饮管理员
0298	公务员
0299	品牌推广员
0300	学生
0301	家庭主妇
0302	家庭主妇
0303	学生
0304	电工
0305	机电维修
0306	钟点工
0307	食品工人
0308	退休
0309	家庭主妇
0310	医药包装职员
0311	销售业务员
0312	个体户
0313	文秘
0314	下岗
0315	管理人员
0316	纺织工人

ID	职业
0317	财务
0318	教室
0319	退休
0320	停车场管理员
0321	学生
0322	药房调剂师
0323	无业
0324	石油工程师
0325	无业
0326	农民
0327	司机
0328	厨师
0329	互联网技术支持
0330	公务员
0331	退休
0332	自由职业
0333	文员
0334	人事管理
0335	贸易主管
0336	金融保险
0337	电梯维修与保养
0338	技工
0339	退休
0340	退休
0341	厨师
0342	公务员
0343	个体户
0344	家居设计
0345	翻译英语
0346	退休
0347	退休
0348	物业管理
0349	个体户
0350	物业管理
0351	家庭主妇
0352	农民
0353	退休
0354	退休
0355	物业管理
0356	保安
0357	物业管理

ID	职业
0358	家庭主妇
0359	软件工程师
0360	农民
0361	退休
0362	会计
0363	保安
0364	农民
0365	学生
0366	物业管理
0367	老师
0368	无业
0369	保安
0370	学生
0371	公司职员
0372	退休
0373	商场基层管理
0374	电视投资
0375	家庭主妇
0376	退休
0377	制药厂工人
0378	汽车管理
0379	会计
0380	学生
0381	平面设计师
0382	退休
0383	教师
0384	工程师
0385	公务员
0386	全职太太
0387	财务会计
0388	无业
0389	按摩师
0390	退休
0391	加油站工人
0392	学生
0393	小区保洁
0394	批发酒水
0395	小区保安
0396	铁路行车调度管理
0397	农民
0398	品牌销售人员（已辞）

ID	职业
0399	工厂白领
0400	绿化工人
0401	个体旅行社
0402	检验员
0403	销售
0404	教师
0405	公务员
0406	无业
0407	退休
0408	财务会计
0409	教师
0410	退休
0411	退休
0412	退休
0413	退休
0414	退休
0415	本科在读
0416	退休
0417	房地产管理
0418	服务行业
0419	导购店长
0420	销售经理
0421	退休
0422	退休
0423	家庭主妇
0424	退休
0425	日常行政处理人员
0426	便民商店老板
0427	印刷排版人员
0428	专职司机
0429	本科在读
0430	旅游公司司机
0431	相声演员
0432	物流公司职工
0433	人物摄影师
0434	个体工商户
0435	中学教师
0436	出境领队
0437	医生
0438	电子工人
0439	学生

ID	职业
0440	退休
0441	铁路工人
0442	水处理研究员
0443	电视台技术工程师
0444	中科院副处
0445	化妆造型设计师
0446	退休
0447	职业经理人
0448	银行项目经理
0449	企业经理人
0450	采购管理
0451	保姆
0452	洗浴服务员
0453	清洁工
0454	公务员
0455	楼主管
0456	建筑
0457	学生
0458	学生
0459	个体
0460	技术维修工
0461	建材销售员
0462	务工（目前待业）
0463	退休
0464	学生
0465	退休
0466	保安
0467	财务管理
0468	行政管理
0469	结构设计师
0470	军人
0471	国企工人
0472	幼儿教师
0473	卖食物
0474	口腔医生
0475	妇科医生
0476	铁路工人
0477	民营剪线工
0478	大型超市服务人员
0479	医院医药房收费员
0480	外科医生

ID	职业
0481	国企运营
0482	国企厨师
0483	销售
0484	待业
0485	国企食品公司工人
0486	福建特产个体
0487	退休
0488	人力资源办公室
0489	通讯工程师
0490	国企房管所
0491	退休
0492	国家公务员
0493	政府党务工作
0494	小学教师
0495	退休
0496	超市防护员
0497	退休
0498	公交乘务员
0499	会计师
0500	专业汽车修理人员
0501	退休
0502	学生
0503	无业
0504	个体装修
0505	失业
0506	餐饮服务
0507	出租司机
0508	销售
0509	个体
0510	公务员
0511	学生
0512	教师
0513	纺纱工人
0514	职员文化教育
0515	咨询顾问
0516	学生
0517	通信工程师
0518	化工
0519	个体
0520	个体
0521	小区清洁工

ID	职业
0522	职业园林设计
0523	飞机修理
0524	退休
0525	汽车修理
0526	公务员
0527	个体经营者
0528	医生
0529	职员
0530	公务员
0531	金融个体户
0532	农民
0533	运输工人
0534	房地产经营
0535	大学本科生
0536	部门经理
0537	务农失业
0538	无业
0539	制造业工人
0540	财务总监
0541	退休
0542	保安
0543	幼儿园教师
0544	美发
0545	美发师
0546	退休
0547	拍卖
0548	印刷厂工人
0549	电力职员
0550	警察
0551	学生
0552	个体商户
0553	工人
0554	工人
0555	退休
0556	退休
0557	无业
0558	保安
0559	环卫工人
0560	市场部人员
0561	社区工作者
0562	退休

ID	职业
0563	退休
0564	国企电工
0565	物业
0566	公司职员
0567	会计
0568	公交总公司
0569	护士
0570	装修
0571	派出所公安
0572	汽车修理工
0573	退休
0574	社区工作者
0575	退休
0576	家庭主妇
0577	学生
0578	销售人员
0579	软件开发工程师
0580	会计
0581	部门职员
0582	机关办公室人员
0583	外企职员
0584	技术职工
0585	电工
0586	退休
0587	电子工程师
0588	家庭主妇
0589	建筑工人
0590	国营企业财务
0591	退休
0592	退休
0593	贸易公司
0594	打工
0595	编辑
0596	医生
0597	安全部门工作
0598	IT 网络营销
0599	餐饮个体
0600	退休
0601	个体商户
0602	护士
0603	退休

ID	职业
0604	印刷工人
0605	秘书
0606	保安
0607	社区工作者(居委会)
0608	幼儿教师
0609	物业
0610	建筑工程师
0611	网上商城卖家
0612	广告销售
0613	退休
0614	退休
0615	环保工作人员
0616	家庭主妇
0617	会计
0618	商店营业人员
0619	房地产商
0620	政府职员
0621	退休
0622	退休
0623	出租车司机
0624	财务会计
0625	物流操作
0626	个体餐饮业
0627	产业重工业工人
0628	个体餐饮业
0629	无业
0630	维修通讯工人
0631	退休
0632	航空客管
0633	审计所公务员
0634	服装个体户
0635	行政管理协管人员
0636	退休
0637	退休
0638	文化传媒总经理
0639	天然气工人
0640	医院设备维修人员
0641	基建工人
0642	自由职业
0643	大学本科
0644	地铁信号工

ID	职业
0645	大学本科
0646	无业
0647	务农(下岗)
0648	技术服务人员
0649	自由职业(个人)
0650	经理人
0651	退休
0652	退休
0653	手机测试工程师
0654	车间工人
0655	退休
0656	家庭主妇
0657	社区居委会工作人员
0658	私企行政人员
0659	生产自动门私人企业主
0660	私人企业卫生工作人员
0661	项目经理
0662	IT工程师
0663	退休
0664	软件工程师
0665	软件工程师
0666	IT销售
0667	国家机关一般干部
0668	收废品
0669	房地产行政
0670	退休
0671	化工企业总经理
0672	广告牌销售
0673	无业
0674	厨师
0675	汽车制造检验工人
0676	公交职工
0677	商业服务助管百货业
0678	汽车修理
0679	无业
0680	投资顾问
0681	保安
0682	退休
0683	太阳能发电办公室人员
0684	软件工程师
0685	陶瓷职工

ID	职业
0686	器械用品个体户
0687	建筑公司职员
0688	策划创意文案
0689	教师
0690	二手车评估师
0691	退休
0692	园林绿化和中央空调
0693	家庭主妇
0694	家庭主妇
0695	退休
0696	退休
0697	工程师
0698	城市规划师
0699	工厂从业人员
0700	职业培训师
0701	绿化职工
0702	车床修理
0703	电子商品个体老板
0704	退休
0705	房地产评估
0706	油漆工
0707	手机销售
0708	退休
0709	药厂质量监督人员
0710	私企财务审核会计
0711	自由职业
0712	小区物业人员
0713	下岗
0714	物业管理
0715	无业
0716	房地产人员
0717	退休
0718	医院工作人员
0719	全职太太
0720	软件工程师
0721	退休
0722	文员
0723	保安
0724	退休
0725	医生
0726	夏令营老师

ID	职业
0727	退休
0728	会计
0729	营销
0730	大学生
0731	事业单位机关人员
0732	工厂管理
0733	社区保安
0734	糖厂工人
0735	外企职员（能源）
0736	建筑工人
0737	退休
0738	人力资源
0739	型材技术人员
0740	国企煤矿行政管理
0741	家庭主妇
0742	退休
0743	房地产
0744	居委会
0745	个体工商户
0746	司机
0747	书刊装订
0748	空调销售
0749	市政工程公司司机
0750	高中在读
0751	农民
0752	退休
0753	工厂经理
0754	家庭主妇
0755	销售员
0756	老师
0757	学生
0758	办公室人员
0759	公务员
0760	家庭主妇
0761	公务员
0762	个体户
0763	学生
0764	家庭主妇
0765	会计
0766	超市职员
0767	军人

ID	职业
0768	保卫科科长
0769	教师
0770	保安
0771	手工业工人
0772	售货员
0773	饭店服务员
0774	超市职员
0775	文员
0776	家庭主妇
0777	退休
0778	律师助理
0779	工人
0780	质量检测员
0781	个体户
0782	农民
0783	报社职员
0784	退休
0785	退休
0786	学生
0787	电工
0788	学生
0789	办公室职员
0790	营业员
0791	社保工人
0792	退休
0793	护士
0794	外企工作人员
0795	勤杂工
0796	学生
0797	退休
0798	平面设计
0799	汽修工人
0800	印刷工人
0801	管理职员
0802	保安
0803	售货员
0804	金融担保
0805	社区工作者
0806	协警
0807	家庭主妇
0808	家庭主妇

ID	职业
0809	农民
0810	办公室文员
0811	家庭主妇
0812	农民
0813	退休
0814	办公室文员
0815	售货员
0816	杂工
0817	会计
0818	技术员
0819	技工
0820	学生
0821	学生
0822	汽修工
0823	教师
0824	啤酒酿造
0825	小区保洁员
0826	家庭主妇
0827	居委会人员
0828	通信白领
0829	化妆品销售
0830	人力资源主管
0831	学生
0832	技术工人
0833	技术工人
0834	无业
0835	个体户
0836	商业销售
0837	企业管理员
0838	退休
0839	家庭主妇
0840	退休
0841	建筑工程师
0842	建筑工人
0843	销售员
0844	教师
0845	物业管理员
0846	农民
0847	铁路工人
0848	退休
0849	退休

ID	职业
0850	退休
0851	家政
0852	初中教师
0853	大学教师
0854	小学教师
0855	化工工程师
0856	农民
0857	退休
0858	体育大学老师
0859	服务销售
0860	维修工程师
0861	退休
0862	农民
0863	退休
0864	半导体器材检验员
0865	企业讲师
0866	家庭主妇
0867	公交售票员
0868	公交司机
0869	营业员
0870	手机销售员
0871	杂志编辑
0872	自由职业经营服装
0873	自由职业社会宣传
0874	退休
0875	农民
0876	退休
0877	富源小区房修公司工长
0878	富源小区装修工
0879	退休
0880	家庭妇女管买药
0881	个体户（小卖部）
0882	农民
0883	退休
0884	肯德基有限公司区域接待员
0885	农场工人
0886	烟酒营业员
0887	建材加工人员
0888	卖菜
0889	企业司机
0890	网络管理员

ID	职业
0891	职员
0892	保安
0893	工人
0894	学生
0895	退休
0896	教师
0897	退休
0898	学生
0899	无业
0900	制造业工人
0901	无业
0902	土木工程学生
0903	市场调研
0904	妇代会主任
0905	行政管理
0906	园林绿化工人
0907	退休
0908	园林师
0909	退休
0910	美发师
0911	退休
0912	印刷行业业务员
0913	家庭主妇
0914	医药保健销售
0915	农民
0916	五金销售
0917	建筑工人
0918	物业后勤
0919	房地产销售
0920	建筑行业工人
0921	销售
0922	设计师
0923	居委会协管
0924	职员
0925	退休
0926	广告公司经理
0927	退休
0928	家庭主妇
0929	公务员
0930	退休
0931	无业

ID	职业
0932	首发物流管理员
0933	物流公司运营管理
0934	物流理货员
0935	物流送货员
0936	西潞街道办事处保安
0937	物流有限公司会计
0938	无业
0939	首发物流厨师
0940	房山一小教师
0941	大学专科学学生
0942	学生
0943	手机销售员
0944	房山地税
0945	永乐园社区环保
0946	手机销售员
0947	幼儿教师
0948	退休
0949	项目经理
0950	工程师
0951	无业
0952	技术情报管理员
0953	医生
0954	建筑工人
0955	自动化仪表技术员
0956	会计
0957	学生
0958	教师
0959	退休
0960	无业
0961	个体
0962	待业
0963	航空技术公司员工
0964	向阳里社区电焊
0965	无业
0966	待业
0967	向阳里社区餐饮
0968	下岗无业
0969	化工厂操作工
0970	教师
0971	建筑业经理
0972	房地产开发文职

ID	职业
0973	退休
0974	机械制造工程师
0975	自由业
0976	饭店服务员
0977	家庭主妇
0978	无业
0979	退休
0980	保安
0981	无业
0982	保险销售
0983	保安
0984	化验工人
0985	媒体白领
0986	金融投资
0987	学生
0988	通讯调测
0989	机械制造高级技工
0990	无业
0991	无业
0992	幼儿教师
0993	大客车驾驶员
0994	商店主管
0995	高中学生
0996	幼儿教师
0997	教师（语文）
0998	教师（数学）
0999	退休
1000	退休

第9章 杭州調査の質問文と集計表

9.1 基本属性の集計表（性別・年齢層）

【性別】

		1 男性	2 女性	合計	標本数
		1	2		
Total		51.0	49.0	100	1011
Age(C)	18~29 yrs	51.5	48.5	100	241
	30~39 yrs	50.0	50.0	100	200
	40~49 yrs	51.4	48.6	100	222
	50~59 yrs	51.6	48.4	100	184
	60~69 yrs	50.0	50.0	100	128
	70 yrs & over	52.8	47.2	100	36

【年齢】

		1 18~29 岁	2 30~39 岁	3 40~49 岁	4 50~59 岁	5 60~69 岁	6 70 岁以上	合計	標本数
		1	2	3	4	5	6		
Total		23.8	19.8	22.0	18.2	12.7	3.6	100	1011
Gender	Male	24.0	19.4	22.1	18.4	12.4	3.7	100	516
	Female	23.6	20.2	21.8	18.0	12.9	3.4	100	495

9.2 質問文と集計表

問題1)〔提问卡1〕如果用一句话来概括的话，您对于现在的生活是满意，还是不满意呢？

		1	2	3	4	8	9	10	合計	標本数
1 满意										
2 还算满意										
3 不太满意										
4 不满										
8 其他（请填写）										
9 不知道										
							(10	N.A.)		
Total		50.4	42.9	5.4	1.1	0.1	-	-	100	1011
Gender	Male	48.1	43.4	6.8	1.7	-	-	-	100	516
	Female	52.9	42.4	4.0	0.4	0.2	-	-	100	495
Age(C)	18~29 yrs	41.5	48.1	8.3	1.7	0.4	-	-	100	241
	30~39 yrs	44.5	49.0	5.0	1.5	-	-	-	100	200
	40~49 yrs	54.5	38.3	5.4	1.8	-	-	-	100	222
	50~59 yrs	52.7	42.9	4.3	-	-	-	-	100	184
	60~69 yrs	60.2	36.7	3.1	-	-	-	-	100	128
	70 yrs & over	72.2	25.0	2.8	-	-	-	-	100	36

問題2)〔提问卡1〕您对于「自身的健康状况」是满意，还是不满意呢？

		1	2	3	4	8	9	10	合計	標本数
1 满意										
2 还算满意										
3 不太满意										
4 不满										
8 其他（请填写）										
9 不知道										
							(10	N.A.)		
Total		45.3	43.1	10.8	0.5	0.1	0.2	-	100	1011
Gender	Male	47.5	41.9	9.9	0.6	-	0.2	-	100	516
	Female	43.0	44.4	11.7	0.4	0.2	0.2	-	100	495
Age(C)	18~29 yrs	53.1	39.8	5.8	0.8	0.4	-	-	100	241
	30~39 yrs	47.0	41.5	10.0	1.0	-	0.5	-	100	200
	40~49 yrs	44.6	46.4	8.1	0.5	-	0.5	-	100	222
	50~59 yrs	37.0	47.3	15.8	-	-	-	-	100	184
	60~69 yrs	43.8	42.2	14.1	-	-	-	-	100	128
	70 yrs & over	36.1	36.1	27.8	-	-	-	-	100	36

问题 3) [提问卡 3] 假如将现在的中国社会整体分为以下 5 个阶层的话, 您认为您处在哪个阶层呢?

- | | |
|-------|------------|
| 1 上 | 2 中上 |
| 3 中 | 4 中下 |
| 5 下 | 8 其他 (请填写) |
| 9 不知道 | (10 N. A.) |

		1	2	3	4	5	8	9	10	合計	標本数
Total		0.6	13.1	57.9	23.7	3.9	0.2	0.7	-	100	1011
Gender	Male	0.6	13.8	54.1	26.6	4.7	-	0.4	-	100	516
	Female	0.6	12.3	61.8	20.8	3.0	0.4	1.0	-	100	495
Age(C)	18~29 yrs	-	13.3	57.7	23.2	3.7	0.4	1.7	-	100	241
	30~39 yrs	-	14.5	59.0	22.0	3.5	0.5	0.5	-	100	200
	40~49 yrs	1.4	14.4	58.1	23.4	2.3	-	0.5	-	100	222
	50~59 yrs	1.1	7.1	59.2	26.1	6.5	-	-	-	100	184
	60~69 yrs	0.8	16.4	53.9	24.2	4.7	-	-	-	100	128
	70 yrs & over	-	13.9	58.3	25.0	-	-	2.8	-	100	36

问题 4) [提问卡 4] 除了工作和学业以外, 您在日常生活中最投入精力的是以下哪一项?

- | | |
|------------|------------|
| 1 和家人团聚 | 2 兴趣爱好 |
| 3 人际交往 | 4 志愿活动 |
| 8 其他 (请填写) | 9 不知道 |
| | (10 N. A.) |

		1	2	3	4	8	9	10	合計	標本数
Total		53.7	22.7	17.5	2.0	1.8	2.3	-	100	1011
Gender	Male	46.1	26.0	22.1	1.6	1.7	2.5	-	100	516
	Female	61.6	19.4	12.7	2.4	1.8	2.0	-	100	495
Age(C)	18~29 yrs	32.8	39.4	24.9	0.8	0.8	1.2	-	100	241
	30~39 yrs	52.0	20.5	23.5	1.5	1.5	1.0	-	100	200
	40~49 yrs	57.2	15.3	18.5	1.8	3.2	4.1	-	100	222
	50~59 yrs	67.4	16.8	8.2	2.2	2.2	3.3	-	100	184
	60~69 yrs	67.2	16.4	9.4	3.9	0.8	2.3	-	100	128
	70 yrs & over	63.9	22.2	5.6	5.6	2.8	-	-	100	36

问题5) [提问卡5] 从目前世界整体状况来看, 您认为现在最严重的环境问题是什么? 请选择其中一项。

- | | |
|--------------|--------|
| 1 臭氧层破坏 | 2 酸雨 |
| 3 全球变暖 | 4 森林破坏 |
| 5 动植物减少 | 6 海洋污染 |
| 7 有害废弃物的越境转移 | 8 沙漠化 |
| 9 其他(请填写) | 10 不知道 |
- (11 N. A.)

		1	2	3	4	5	6	7	8	9	10	11	合計	標本数
Total		9.7	4.8	42.0	10.1	4.5	4.5	8.5	1.2	2.8	11.9	-	100	1011
Gender	Male	9.5	5.2	43.2	11.0	5.2	5.2	5.6	1.2	3.7	10.1	-	100	516
	Female	9.9	4.4	40.8	9.1	3.6	3.8	11.5	1.2	1.8	13.7	-	100	495
Age(C)	18~29 yrs	8.7	6.6	46.9	11.6	4.6	4.1	9.5	0.8	3.3	3.7	-	100	241
	30~39 yrs	8.0	3.5	51.0	10.0	5.5	3.5	11.0	-	3.0	4.5	-	100	200
	40~49 yrs	12.6	3.6	34.7	10.4	3.6	6.3	10.8	1.8	3.6	12.6	-	100	222
	50~59 yrs	9.8	4.3	35.3	10.9	3.8	3.8	4.9	1.1	2.2	23.9	-	100	184
	60~69 yrs	8.6	7.0	44.5	7.0	6.2	5.5	4.7	2.3	-	14.1	-	100	128
	70 yrs & over	11.1	2.8	30.6	5.6	-	2.8	5.6	2.8	5.6	33.3	-	100	36

问题6) [提问卡6] 那么, 从目前中国整体状况来看, 您认为现在最严重的环境问题是什么? 请选择其中1项。

- | | |
|------------|------------|
| 1 空气污染 | 2 水污染 |
| 3 森林·绿地的减少 | 4 食品安全性差 |
| 5 家庭垃圾的增加 | 6 工业废弃物的增加 |
| 8 其他(请填写) | 9 不知道 |
- (10 N. A.)

		1	2	3	4	5	6	8	9	10	合計	標本数
Total		31.9	15.0	8.7	27.4	5.1	5.5	1.4	4.8	-	100	1011
Gender	Male	32.6	18.0	10.3	24.8	4.1	5.4	1.7	3.1	-	100	516
	Female	31.3	11.9	7.1	30.1	6.3	5.7	1.0	6.7	-	100	495
Age(C)	18~29 yrs	34.4	16.6	11.6	26.6	1.2	6.2	1.7	1.7	-	100	241
	30~39 yrs	26.0	15.0	8.0	34.5	5.5	7.0	1.5	2.5	-	100	200
	40~49 yrs	32.0	13.5	6.3	29.7	8.6	4.1	0.9	5.0	-	100	222
	50~59 yrs	32.6	15.2	9.8	20.1	5.4	5.4	2.2	9.2	-	100	184
	60~69 yrs	36.7	12.5	7.8	24.2	7.0	6.2	-	5.5	-	100	128
	70 yrs & over	27.8	22.2	5.6	27.8	-	-	2.8	13.9	-	100	36

问题 7 -a) [提问卡 7] 您对于住所附近环境的满意程度如何? 请对以下列举的各项, 分别选择与您的想法最为接近的一项。

a. 空气的清新鲜度

- | | | |
|------------|--------|-----------|
| 1 满意 | 2 还算满意 | |
| 3 不太满意 | 4 不满 | |
| 8 其他 (请填写) | 9 不知道 | (10 N.A.) |

		1	2	3	4	8	9	10	合計	標本数
Total		24.4	54.4	17.9	3.2	-	0.1	-	100	1011
Gender	Male	25.4	52.9	18.8	2.9	-	-	-	100	516
	Female	23.4	56.0	17.0	3.4	-	0.2	-	100	495
Age(C)	18~29 yrs	21.6	57.3	18.7	2.5	-	-	-	100	241
	30~39 yrs	20.5	54.0	21.5	3.5	-	0.5	-	100	200
	40~49 yrs	23.4	57.7	14.9	4.1	-	-	-	100	222
	50~59 yrs	25.5	53.8	18.5	2.2	-	-	-	100	184
	60~69 yrs	34.4	46.1	16.4	3.1	-	-	-	100	128
	70 yrs & over	30.6	50.0	13.9	5.6	-	-	-	100	36

问题 7 -b) [提问卡 7] 您对于住所附近环境的满意程度如何? 请对以下列举的各项, 分别选择与您的想法最为接近的一项。

b. 水的清洁度 (附近的河或者海等)

- | | | |
|------------|--------|-----------|
| 1 满意 | 2 还算满意 | |
| 3 不太满意 | 4 不满 | |
| 8 其他 (请填写) | 9 不知道 | (10 N.A.) |

		1	2	3	4	8	9	10	合計	標本数
Total		22.7	56.3	16.4	4.4	-	0.2	-	100	1011
Gender	Male	22.3	55.0	17.8	4.7	-	0.2	-	100	516
	Female	23.2	57.6	14.9	4.0	-	0.2	-	100	495
Age(C)	18~29 yrs	20.3	56.8	17.8	4.6	-	0.4	-	100	241
	30~39 yrs	23.0	52.5	18.0	6.5	-	-	-	100	200
	40~49 yrs	22.5	59.0	14.4	4.1	-	-	-	100	222
	50~59 yrs	22.8	58.7	15.8	2.7	-	-	-	100	184
	60~69 yrs	26.6	53.9	16.4	2.3	-	0.8	-	100	128
	70 yrs & over	25.0	52.8	13.9	8.3	-	-	-	100	36

问题 7 -c) [提问卡 7] 您对于住所附近环境的满意程度如何? 请对以下列举的各项, 分别选择与您的想法最为接近的一项。

c. 绿化程度

- | | | |
|------------|--------|-----------|
| 1 满意 | 2 还算满意 | |
| 3 不太满意 | 4 不满 | |
| 8 其他 (请填写) | 9 不知道 | (10 N.A.) |

		1	2	3	4	8	9	10	合計	標本数
Total		30.8	54.7	13.2	1.4	-	-	-	100	1011
Gender	Male	31.0	54.3	13.6	1.2	-	-	-	100	516
	Female	30.5	55.2	12.7	1.6	-	-	-	100	495
Age(C)	18~29 yrs	30.7	56.0	11.6	1.7	-	-	-	100	241
	30~39 yrs	28.0	56.0	16.0	-	-	-	-	100	200
	40~49 yrs	30.6	53.2	14.0	2.3	-	-	-	100	222
	50~59 yrs	28.8	58.2	12.5	0.5	-	-	-	100	184
	60~69 yrs	37.5	51.6	9.4	1.6	-	-	-	100	128
	70 yrs & over	33.3	41.7	19.4	5.6	-	-	-	100	36

问题 7 -d) [提问卡 7] 您对于住所附近环境的满意程度如何? 请对以下列举的各项, 分别选择与您的想法最为接近的一项。

d. 居住环境的舒适度

- | | | |
|------------|--------|-----------|
| 1 满意 | 2 还算满意 | |
| 3 不太满意 | 4 不满 | |
| 8 其他 (请填写) | 9 不知道 | (10 N.A.) |

		1	2	3	4	8	9	10	合計	標本数
Total		29.6	57.4	11.2	1.8	-	0.1	-	100	1011
Gender	Male	30.2	54.1	13.4	2.1	-	0.2	-	100	516
	Female	28.9	60.8	8.9	1.4	-	-	-	100	495
Age(C)	18~29 yrs	25.3	60.6	12.0	2.1	-	-	-	100	241
	30~39 yrs	28.0	56.5	13.0	2.5	-	-	-	100	200
	40~49 yrs	29.3	56.8	12.2	1.8	-	-	-	100	222
	50~59 yrs	31.0	58.2	9.8	0.5	-	0.5	-	100	184
	60~69 yrs	34.4	56.2	7.8	1.6	-	-	-	100	128
	70 yrs & over	44.4	44.4	8.3	2.8	-	-	-	100	36

问题8-a) [提问卡8]您认为您现在所居住地区的生活环境如何?请分别对下列各项用[好][还好][有点差][差]来回答。

a. 购物的方便程度

- | | | |
|-----------|-------|-----------|
| 1 好 | 2 还好 | |
| 3 有点差 | 4 差 | |
| 8 其他(请填写) | 9 不知道 | (10 N.A.) |

		1	2	3	4	8	9	10	合計	標本数
Total		45.3	48.0	6.0	0.6	-	0.1	-	100	1011
Gender	Male	45.2	47.7	6.2	0.8	-	0.2	-	100	516
	Female	45.5	48.3	5.9	0.4	-	-	-	100	495
Age(C)	18~29 yrs	41.5	50.2	7.5	0.8	-	-	-	100	241
	30~39 yrs	44.0	48.5	6.0	1.5	-	-	-	100	200
	40~49 yrs	49.5	45.0	5.4	-	-	-	-	100	222
	50~59 yrs	46.7	47.3	5.4	0.5	-	-	-	100	184
	60~69 yrs	45.3	50.0	4.7	-	-	-	-	100	128
	70 yrs & over	44.4	44.4	8.3	-	-	2.8	-	100	36

问题8-b) [提问卡8]您认为您现在所居住地区的生活环境如何?请分别对下列各项用[好][还好][有点差][差]来回答。

b. 交通的便捷程度

- | | | |
|-----------|-------|-----------|
| 1 好 | 2 还好 | |
| 3 有点差 | 4 差 | |
| 8 其他(请填写) | 9 不知道 | (10 N.A.) |

		1	2	3	4	8	9	10	合計	標本数
Total		44.0	44.6	9.7	1.5	0.1	0.1	-	100	1011
Gender	Male	44.0	43.0	10.9	1.7	0.2	0.2	-	100	516
	Female	44.0	46.3	8.5	1.2	-	-	-	100	495
Age(C)	18~29 yrs	41.1	44.0	11.6	2.9	0.4	-	-	100	241
	30~39 yrs	39.0	48.5	9.5	3.0	-	-	-	100	200
	40~49 yrs	49.1	39.6	10.4	0.9	-	-	-	100	222
	50~59 yrs	43.5	48.4	8.2	-	-	-	-	100	184
	60~69 yrs	50.8	42.2	7.0	-	-	-	-	100	128
	70 yrs & over	38.9	47.2	11.1	-	-	2.8	-	100	36

问题8 -c) [提问卡 8]您认为您现在所居住地区的生活环境如何？请分别对下列各项用[好] [还好] [有点差] [差]来回答。

c. 医疗的便利程度

- | | | |
|------------|-------|-----------|
| 1 好 | 2 还好 | |
| 3 有点差 | 4 差 | |
| 8 其他 (请填写) | 9 不知道 | (10 N.A.) |

		1	2	3	4	8	9	10	合計	標本数
Total		40.5	46.5	11.5	1.3	-	0.3	-	100	1011
Gender	Male	40.3	44.8	13.4	1.4	-	0.2	-	100	516
	Female	40.6	48.3	9.5	1.2	-	0.4	-	100	495
Age(C)	18~29 yrs	39.8	44.0	13.7	2.1	-	0.4	-	100	241
	30~39 yrs	37.5	48.0	12.0	2.0	-	0.5	-	100	200
	40~49 yrs	42.8	45.9	9.9	0.9	-	0.5	-	100	222
	50~59 yrs	38.6	52.2	8.7	0.5	-	-	-	100	184
	60~69 yrs	46.1	42.2	10.9	0.8	-	-	-	100	128
	70 yrs & over	36.1	44.4	19.4	-	-	-	-	100	36

问题8 -d) [提问卡 8]您认为您现在所居住地区的生活环境如何？请分别对下列各项用[好] [还好] [有点差] [差]来回答。

d. 接受教育的容易度

- | | | |
|------------|-------|-----------|
| 1 好 | 2 还好 | |
| 3 有点差 | 4 差 | |
| 8 其他 (请填写) | 9 不知道 | (10 N.A.) |

		1	2	3	4	8	9	10	合計	標本数
Total		36.9	53.1	7.1	1.2	-	1.7	-	100	1011
Gender	Male	38.8	50.0	7.8	1.6	-	1.9	-	100	516
	Female	34.9	56.4	6.5	0.8	-	1.4	-	100	495
Age(C)	18~29 yrs	37.8	53.9	5.8	0.8	-	1.7	-	100	241
	30~39 yrs	32.5	54.5	9.0	3.5	-	0.5	-	100	200
	40~49 yrs	41.4	49.5	6.8	0.5	-	1.8	-	100	222
	50~59 yrs	33.7	54.9	8.2	0.5	-	2.7	-	100	184
	60~69 yrs	39.8	52.3	5.5	0.8	-	1.6	-	100	128
	70 yrs & over	33.3	55.6	8.3	-	-	2.8	-	100	36

问题 8 -e) [提问卡 8]您认为您现在所居住地区的生活环境如何？请分别对下列各项用[好] [还好] [有点差] [差]来回答。

e. 自然环境的丰富程度

- | | | |
|------------|-------|-----------|
| 1 好 | 2 还好 | |
| 3 有点差 | 4 差 | |
| 8 其他 (请填写) | 9 不知道 | (10 N.A.) |

	1	2	3	4	8	9	10	合計	標本数
Total	26.9	55.8	13.4	0.9	-	3.1	-	100	1011
Gender									
Male	25.0	57.8	13.6	1.4	-	2.3	-	100	516
Female	28.9	53.7	13.1	0.4	-	3.8	-	100	495
Age(C)									
18~29 yrs	23.2	57.7	17.4	0.8	-	0.8	-	100	241
30~39 yrs	25.0	55.0	14.5	2.5	-	3.0	-	100	200
40~49 yrs	30.2	53.6	13.5	0.9	-	1.8	-	100	222
50~59 yrs	27.7	55.4	11.4	-	-	5.4	-	100	184
60~69 yrs	31.2	56.2	8.6	-	-	3.9	-	100	128
70 yrs & over	22.2	61.1	5.6	-	-	11.1	-	100	36

问题 8 -f) [提问卡 8]您认为您现在所居住地区的生活环境如何？请分别对下列各项用[好] [还好] [有点差] [差]来回答。

f. 治安状况

- | | | |
|------------|-------|-----------|
| 1 好 | 2 还好 | |
| 3 有点差 | 4 差 | |
| 8 其他 (请填写) | 9 不知道 | (10 N.A.) |

	1	2	3	4	8	9	10	合計	標本数
Total	29.4	56.5	11.5	2.5	-	0.2	-	100	1011
Gender									
Male	30.6	53.9	11.6	3.5	-	0.4	-	100	516
Female	28.1	59.2	11.3	1.4	-	-	-	100	495
Age(C)									
18~29 yrs	26.1	56.8	13.7	3.3	-	-	-	100	241
30~39 yrs	27.0	58.0	12.5	2.5	-	-	-	100	200
40~49 yrs	31.5	55.0	10.4	2.7	-	0.5	-	100	222
50~59 yrs	29.3	59.2	9.2	2.2	-	-	-	100	184
60~69 yrs	32.8	56.2	9.4	1.6	-	-	-	100	128
70 yrs & over	38.9	41.7	16.7	-	-	2.8	-	100	36

问题9 -a) [提问卡9] 在未来的5年之内, 您认为以下列举的我国所面临的环境问题是会好转还是会恶化呢?

a. 空气污染

- | | |
|---------|------------|
| 1 有显著好转 | 2 有好转 |
| 3 没变化 | 4 恶化 |
| 5 急剧恶化 | 8 其他 (请填写) |
| 9 不知道 | (10 N. A.) |

	1	2	3	4	5	8	9	10	合計	標本数
Total	5.8	52.0	13.7	23.1	0.9	0.3	4.1	-	100	1011
Gender										
Male	5.2	53.1	14.0	23.3	0.4	0.4	3.7	-	100	516
Female	6.5	50.9	13.5	23.0	1.4	0.2	4.4	-	100	495
Age(C)										
18~29 yrs	5.8	45.2	17.4	26.6	2.5	-	2.5	-	100	241
30~39 yrs	7.0	45.0	16.0	28.5	-	0.5	3.0	-	100	200
40~49 yrs	4.1	53.2	13.5	24.3	0.5	-	4.5	-	100	222
50~59 yrs	4.9	61.4	8.7	17.9	1.1	0.5	5.4	-	100	184
60~69 yrs	7.8	56.2	12.5	18.0	-	0.8	4.7	-	100	128
70 yrs & over	8.3	66.7	8.3	8.3	-	-	8.3	-	100	36

问题9 -b) [提问卡9] 在未来的5年之内, 您认为以下列举的我国所面临的环境问题是会好转还是会恶化呢?

b. 水污染

- | | |
|---------|------------|
| 1 有显著好转 | 2 有好转 |
| 3 没变化 | 4 恶化 |
| 5 急剧恶化 | 8 其他 (请填写) |
| 9 不知道 | (10 N. A.) |

	1	2	3	4	5	8	9	10	合計	標本数
Total	5.6	51.7	14.1	24.1	0.6	0.3	3.5	-	100	1011
Gender										
Male	5.0	52.9	13.8	24.4	0.8	0.4	2.7	-	100	516
Female	6.3	50.5	14.5	23.8	0.4	0.2	4.2	-	100	495
Age(C)										
18~29 yrs	5.4	44.4	16.2	31.1	0.4	-	2.5	-	100	241
30~39 yrs	7.5	46.0	16.0	25.0	2.0	0.5	3.0	-	100	200
40~49 yrs	5.4	53.6	13.5	22.5	0.5	-	4.5	-	100	222
50~59 yrs	3.8	59.8	11.4	21.2	-	0.5	3.3	-	100	184
60~69 yrs	6.2	54.7	13.3	21.1	-	0.8	3.9	-	100	128
70 yrs & over	5.6	69.4	11.1	8.3	-	-	5.6	-	100	36

问题9 -c) [提问卡9] 在未来的5年之内, 您认为以下列举的我国所面临的环境问题是会好转还是会恶化呢?

c. 森林·绿地的减少

- | | |
|---------|-----------|
| 1 有显著好转 | 2 有好转 |
| 3 没变化 | 4 恶化 |
| 5 急剧恶化 | 8 其他(请填写) |
| 9 不知道 | (10 N.A.) |

		1	2	3	4	5	8	9	10	合計	標本数
Total		9.4	45.7	15.9	22.2	2.1	0.3	4.5	-	100	1011
Gender	Male	8.3	47.5	16.7	21.7	1.9	0.4	3.5	-	100	516
	Female	10.5	43.8	15.2	22.6	2.2	0.2	5.5	-	100	495
Age(C)	18~29 yrs	10.0	40.2	16.6	26.6	2.9	-	3.7	-	100	241
	30~39 yrs	12.0	38.5	15.5	28.0	2.0	0.5	3.5	-	100	200
	40~49 yrs	9.9	48.6	16.7	18.0	1.8	-	5.0	-	100	222
	50~59 yrs	6.0	52.2	16.3	19.0	1.6	0.5	4.3	-	100	184
	60~69 yrs	9.4	51.6	14.8	15.6	2.3	0.8	5.5	-	100	128
	70 yrs & over	5.6	50.0	11.1	25.0	-	-	8.3	-	100	36

问题9 -d) [提问卡9] 在未来的5年之内, 您认为以下列举的我国所面临的环境问题是会好转还是会恶化呢?

d. 食品安全性差

- | | |
|---------|-----------|
| 1 有显著好转 | 2 有好转 |
| 3 没变化 | 4 恶化 |
| 5 急剧恶化 | 8 其他(请填写) |
| 9 不知道 | (10 N.A.) |

		1	2	3	4	5	8	9	10	合計	標本数
Total		5.5	42.9	14.5	26.0	5.8	0.4	4.7	-	100	1011
Gender	Male	5.0	45.0	14.3	25.4	5.2	0.6	4.5	-	100	516
	Female	6.1	40.8	14.7	26.7	6.5	0.2	5.1	-	100	495
Age(C)	18~29 yrs	6.2	36.1	16.6	30.3	7.9	-	2.9	-	100	241
	30~39 yrs	6.0	35.0	18.0	29.0	8.5	0.5	3.0	-	100	200
	40~49 yrs	5.9	45.0	15.8	23.0	4.5	0.5	5.4	-	100	222
	50~59 yrs	3.3	47.8	13.6	23.9	4.9	0.5	6.0	-	100	184
	60~69 yrs	5.5	54.7	7.8	21.9	3.1	0.8	6.2	-	100	128
	70 yrs & over	8.3	52.8	2.8	25.0	-	-	11.1	-	100	36

问题9 -e) [提问卡9] 在未来的5年之内, 您认为以下列举的我国所面临的环境问题是会好转还是会恶化呢?

e. 家庭垃圾的增加

- | | |
|---------|------------|
| 1 有显著好转 | 2 有好转 |
| 3 没变化 | 4 恶化 |
| 5 急剧恶化 | 8 其他 (请填写) |
| 9 不知道 | (10 N.A.) |

	1	2	3	4	5	8	9	10	合計	標本数
Total	6.7	40.3	20.7	25.8	1.8	0.3	4.5	-	100	1011
Gender Male	5.2	40.3	20.7	26.9	2.3	0.4	4.1	-	100	516
Female	8.3	40.2	20.6	24.6	1.2	0.2	4.8	-	100	495
Age(C) 18~29 yrs	7.1	32.0	27.0	28.6	1.7	-	3.7	-	100	241
30~39 yrs	7.5	30.5	24.0	33.0	1.5	1.0	2.5	-	100	200
40~49 yrs	7.2	44.6	18.5	24.3	1.8	-	3.6	-	100	222
50~59 yrs	4.3	48.4	19.6	19.6	3.3	-	4.9	-	100	184
60~69 yrs	7.0	49.2	13.3	22.7	0.8	0.8	6.2	-	100	128
70 yrs & over	8.3	50.0	5.6	19.4	-	-	16.7	-	100	36

问题9 -f) [提问卡9] 在未来的5年之内, 您认为以下列举的我国所面临的环境问题是会好转还是会恶化呢?

f. 工业废弃物的增加

- | | |
|---------|------------|
| 1 有显著好转 | 2 有好转 |
| 3 没变化 | 4 恶化 |
| 5 急剧恶化 | 8 其他 (请填写) |
| 9 不知道 | (10 N.A.) |

	1	2	3	4	5	8	9	10	合計	標本数
Total	5.7	36.8	15.3	27.8	4.1	0.3	10.0	-	100	1011
Gender Male	5.0	37.8	15.7	28.9	4.3	0.2	8.1	-	100	516
Female	6.5	35.8	14.9	26.7	3.8	0.4	11.9	-	100	495
Age(C) 18~29 yrs	4.6	32.0	16.2	37.3	4.6	-	5.4	-	100	241
30~39 yrs	8.0	32.0	18.0	30.5	6.0	0.5	5.0	-	100	200
40~49 yrs	5.0	39.6	16.2	24.8	2.7	-	11.7	-	100	222
50~59 yrs	4.3	43.5	10.3	21.7	3.8	-	16.3	-	100	184
60~69 yrs	6.2	39.1	14.8	23.4	3.1	1.6	11.7	-	100	128
70 yrs & over	11.1	36.1	16.7	13.9	2.8	-	19.4	-	100	36

问题 10-a) [提问卡 10] 您对以下举出的全球性环境问题的关心程度如何? 请分别就 a~f 的各项给出您的回答。

a. 臭氧层破坏

- | | | |
|-----------|---------|-----------|
| 1 非常关心 | 2 有点关心 | |
| 3 不怎么关心 | 4 完全不关心 | |
| 8 其他(请填写) | 9 不知道 | (10 N.A.) |

		1	2	3	4	8	9	10	合計	標本数
Total		17.0	43.2	31.1	3.6	-	5.1	-	100	1011
Gender	Male	18.2	43.0	33.7	3.1	-	1.9	-	100	516
	Female	15.8	43.4	28.3	4.0	-	8.5	-	100	495
Age(C)	18~29 yrs	18.3	50.2	30.3	0.8	-	0.4	-	100	241
	30~39 yrs	17.5	45.0	34.0	1.5	-	2.0	-	100	200
	40~49 yrs	17.6	40.1	32.4	4.1	-	5.9	-	100	222
	50~59 yrs	17.9	36.4	29.9	7.1	-	8.7	-	100	184
	60~69 yrs	10.9	46.9	31.2	3.9	-	7.0	-	100	128
	70 yrs & over	19.4	27.8	16.7	11.1	-	25.0	-	100	36

问题 10-b) [提问卡 10] 您对以下举出的全球性环境问题的关心程度如何? 请分别就 a~f 的各项给出您的回答。

b. 酸雨

- | | | |
|-----------|---------|-----------|
| 1 非常关心 | 2 有点关心 | |
| 3 不怎么关心 | 4 完全不关心 | |
| 8 其他(请填写) | 9 不知道 | (10 N.A.) |

		1	2	3	4	8	9	10	合計	標本数
Total		16.9	41.9	30.5	3.7	-	7.0	-	100	1011
Gender	Male	17.1	42.6	31.8	3.5	-	5.0	-	100	516
	Female	16.8	41.2	29.1	3.8	-	9.1	-	100	495
Age(C)	18~29 yrs	20.3	49.0	27.8	1.7	-	1.2	-	100	241
	30~39 yrs	16.0	46.0	34.5	1.5	-	2.0	-	100	200
	40~49 yrs	17.1	41.0	28.4	4.1	-	9.5	-	100	222
	50~59 yrs	15.2	35.3	32.1	6.5	-	10.9	-	100	184
	60~69 yrs	13.3	37.5	35.2	4.7	-	9.4	-	100	128
	70 yrs & over	19.4	27.8	13.9	8.3	-	30.6	-	100	36

问题 10-c) [提问卡 10] 您对以下举出的全球性环境问题的关心程度如何? 请分别就 a~f 的各项给出您的回答。

c. 全球变暖

- | | | |
|------------|---------|-----------|
| 1 非常关心 | 2 有点关心 | |
| 3 不怎么关心 | 4 完全不关心 | |
| 8 其他 (请填写) | 9 不知道 | (10 N.A.) |

		1	2	3	4	8	9	10	合計	標本数
Total		31.3	50.0	14.2	1.9	-	2.6	-	100	1011
Gender	Male	33.3	50.2	13.6	1.9	-	1.0	-	100	516
	Female	29.1	49.9	14.9	1.8	-	4.2	-	100	495
Age(C)	18~29 yrs	36.1	52.3	10.4	0.8	-	0.4	-	100	241
	30~39 yrs	34.0	51.0	13.0	1.0	-	1.0	-	100	200
	40~49 yrs	28.8	50.9	17.1	-	-	3.2	-	100	222
	50~59 yrs	29.9	45.7	16.3	4.3	-	3.8	-	100	184
	60~69 yrs	27.3	50.8	16.4	1.6	-	3.9	-	100	128
	70 yrs & over	19.4	44.4	11.1	13.9	-	11.1	-	100	36

问题 10-d) [提问卡 10] 您对以下举出的全球性环境问题的关心程度如何? 请分别就 a~f 的各项给出您的回答。

d. 破坏森林

- | | | |
|------------|---------|-----------|
| 1 非常关心 | 2 有点关心 | |
| 3 不怎么关心 | 4 完全不关心 | |
| 8 其他 (请填写) | 9 不知道 | (10 N.A.) |

		1	2	3	4	8	9	10	合計	標本数
Total		30.0	47.9	18.5	2.0	-	1.7	-	100	1011
Gender	Male	32.8	46.5	18.0	2.3	-	0.4	-	100	516
	Female	27.1	49.3	19.0	1.6	-	3.0	-	100	495
Age(C)	18~29 yrs	35.3	49.8	14.1	0.8	-	-	-	100	241
	30~39 yrs	30.5	50.0	18.5	0.5	-	0.5	-	100	200
	40~49 yrs	27.5	48.6	19.8	1.8	-	2.3	-	100	222
	50~59 yrs	30.4	41.8	21.7	4.3	-	1.6	-	100	184
	60~69 yrs	24.2	48.4	21.9	1.6	-	3.9	-	100	128
	70 yrs & over	25.0	47.2	11.1	8.3	-	8.3	-	100	36

问题 10-e) [提问卡 10] 您对以下举出的全球性环境问题的关心程度如何? 请分别就 a~f 的各项给出您的回答。

e. 动植物减少

- | | | |
|------------|---------|-----------|
| 1 非常关心 | 2 有点关心 | |
| 3 不怎么关心 | 4 完全不关心 | |
| 8 其他 (请填写) | 9 不知道 | (10 N.A.) |

		1	2	3	4	8	9	10	合計	標本数
Total		25.0	45.5	24.1	3.1	-	2.3	-	100	1011
Gender	Male	27.1	45.2	24.0	2.7	-	1.0	-	100	516
	Female	22.8	45.9	24.2	3.4	-	3.6	-	100	495
Age(C)	18~29 yrs	29.9	49.8	19.5	0.8	-	-	-	100	241
	30~39 yrs	27.0	46.0	24.0	2.5	-	0.5	-	100	200
	40~49 yrs	22.1	44.6	27.5	2.7	-	3.2	-	100	222
	50~59 yrs	22.8	42.9	26.6	5.4	-	2.2	-	100	184
	60~69 yrs	21.9	44.5	25.0	3.9	-	4.7	-	100	128
	70 yrs & over	22.2	36.1	19.4	8.3	-	13.9	-	100	36

问题 10-f) [提问卡 10] 您对以下举出的全球性环境问题的关心程度如何? 请分别就 a~f 的各项给出您的回答。

f. 海洋污染

- | | | |
|------------|---------|-----------|
| 1 非常关心 | 2 有点关心 | |
| 3 不怎么关心 | 4 完全不关心 | |
| 8 其他 (请填写) | 9 不知道 | (10 N.A.) |

		1	2	3	4	8	9	10	合計	標本数
Total		20.9	37.4	30.4	8.4	-	3.0	-	100	1011
Gender	Male	21.9	38.2	30.8	7.8	-	1.4	-	100	516
	Female	19.8	36.6	29.9	9.1	-	4.6	-	100	495
Age(C)	18~29 yrs	19.9	44.4	31.1	4.1	-	0.4	-	100	241
	30~39 yrs	23.0	37.5	28.0	10.5	-	1.0	-	100	200
	40~49 yrs	22.1	32.0	33.8	7.7	-	4.5	-	100	222
	50~59 yrs	19.6	35.9	28.3	12.5	-	3.8	-	100	184
	60~69 yrs	18.8	36.7	33.6	7.0	-	3.9	-	100	128
	70 yrs & over	22.2	33.3	16.7	13.9	-	13.9	-	100	36

问题 11-a) [提问卡 11] 有时, 我们可能会对自己或家人的事情会感到不安。您对以下列举的项目有感到不安的时候吗?

a. 首先, 对于「重病」的不安程度是如何?

- | | | |
|------------|----------|-----------|
| 1 感到极其不安 | 2 感到很不安 | |
| 3 稍微有点不安 | 4 完全没有不安 | |
| 8 其他 (请填写) | 9 不知道 | (10 N.A.) |

		1	2	3	4	8	9	10	合計	標本数
Total		24.1	36.4	24.5	14.5	-	0.4	-	100	1011
Gender	Male	22.7	34.9	26.2	16.1	-	0.2	-	100	516
	Female	25.7	38.0	22.8	12.9	-	0.6	-	100	495
Age(C)	18~29 yrs	27.0	34.4	17.8	20.7	-	-	-	100	241
	30~39 yrs	25.0	33.5	28.0	13.5	-	-	-	100	200
	40~49 yrs	20.7	37.4	26.6	14.4	-	0.9	-	100	222
	50~59 yrs	21.2	40.8	26.1	10.9	-	1.1	-	100	184
	60~69 yrs	26.6	36.7	25.8	10.9	-	-	-	100	128
	70 yrs & over	27.8	36.1	25.0	11.1	-	-	-	100	36

问题 11-b) [提问卡 11] 有时, 我们可能会对自己或家人的事情会感到不安。您对以下列举的项目有感到不安的时候吗?

b. 然后, 对于「失业」又是如何?

- | | | |
|------------|----------|-----------|
| 1 感到极其不安 | 2 感到很不安 | |
| 3 稍微有点不安 | 4 完全没有不安 | |
| 8 其他 (请填写) | 9 不知道 | (10 N.A.) |

		1	2	3	4	8	9	10	合計	標本数
Total		9.9	28.0	30.7	30.3	0.6	0.6	-	100	1011
Gender	Male	9.9	28.5	30.4	30.2	0.4	0.6	-	100	516
	Female	9.9	27.5	30.9	30.3	0.8	0.6	-	100	495
Age(C)	18~29 yrs	10.0	30.7	34.0	24.1	1.2	-	-	100	241
	30~39 yrs	11.0	31.5	37.5	20.0	-	-	-	100	200
	40~49 yrs	9.5	27.9	34.7	27.0	-	0.9	-	100	222
	50~59 yrs	7.6	28.3	25.0	38.0	-	1.1	-	100	184
	60~69 yrs	10.9	20.3	18.8	46.1	2.3	1.6	-	100	128
	70 yrs & over	13.9	16.7	16.7	52.8	-	-	-	100	36

问题 11-c) [提问卡 11] 有时, 我们可能会对自己或家人的事情会感到不安。您对以下列举的项目有感到不安的时候吗?

c. 接下来, 对于「治安恶化」又是如何?

- | | | |
|------------|----------|------------|
| 1 感到极其不安 | 2 感到很不安 | |
| 3 稍微有点不安 | 4 完全没有不安 | |
| 8 其他 (请填写) | 9 不知道 | (10 N. A.) |

		1	2	3	4	8	9	10	合計	標本数
Total		10.6	36.8	33.0	19.2	-	0.4	-	100	1011
Gender	Male	11.2	35.1	32.0	21.3	-	0.4	-	100	516
	Female	9.9	38.6	34.1	17.0	-	0.4	-	100	495
Age(C)	18~29 yrs	12.9	34.4	33.6	19.1	-	-	-	100	241
	30~39 yrs	11.0	39.5	31.5	18.0	-	-	-	100	200
	40~49 yrs	10.4	36.9	32.4	20.3	-	-	-	100	222
	50~59 yrs	10.3	35.3	35.3	17.4	-	1.6	-	100	184
	60~69 yrs	5.5	43.8	31.2	18.8	-	0.8	-	100	128
	70 yrs & over	13.9	19.4	36.1	30.6	-	-	-	100	36

问题 11-d) [提问卡 11] 有时, 我们可能会对自己或家人的事情会感到不安。您对以下列举的项目有感到不安的时候吗?

d. 那么, 对于「环境恶化」又是如何?

- | | | |
|------------|----------|------------|
| 1 感到极其不安 | 2 感到很不安 | |
| 3 稍微有点不安 | 4 完全没有不安 | |
| 8 其他 (请填写) | 9 不知道 | (10 N. A.) |

		1	2	3	4	8	9	10	合計	標本数
Total		13.9	37.0	33.2	13.8	0.1	1.9	-	100	1011
Gender	Male	14.5	35.3	33.5	14.7	0.2	1.7	-	100	516
	Female	13.3	38.8	32.9	12.9	-	2.0	-	100	495
Age(C)	18~29 yrs	18.3	36.1	29.9	15.4	0.4	-	-	100	241
	30~39 yrs	14.0	40.5	33.5	12.0	-	-	-	100	200
	40~49 yrs	12.6	34.7	38.3	13.1	-	1.4	-	100	222
	50~59 yrs	13.6	35.9	33.2	14.1	-	3.3	-	100	184
	60~69 yrs	7.8	42.2	31.2	13.3	-	5.5	-	100	128
	70 yrs & over	16.7	25.0	30.6	19.4	-	8.3	-	100	36

问题 12) [提问卡 12] 从整体来看, 包括我们周围的空气、水、土壤、动植物等等, 您认为全球范围的环境在这近几年是好转了, 还是恶化了?

- | | |
|-------|-----------|
| 1 好转了 | 2 有点好转 |
| 3 没变化 | 4 有点恶化 |
| 5 恶化了 | 8 其他(请填写) |
| 9 不知道 | (10 N.A.) |

		1	2	3	4	5	8	9	10	合計	標本数
Total		14.3	33.1	10.9	23.2	10.5	0.1	7.8	-	100	1011
Gender	Male	12.8	34.1	11.4	22.9	11.2	0.2	7.4	-	100	516
	Female	16.0	32.1	10.3	23.6	9.7	-	8.3	-	100	495
Age(C)	18~29 yrs	9.5	33.2	11.2	29.9	12.0	-	4.1	-	100	241
	30~39 yrs	11.5	33.5	13.0	25.5	12.0	-	4.5	-	100	200
	40~49 yrs	15.3	33.3	9.9	23.0	9.5	-	9.0	-	100	222
	50~59 yrs	19.0	34.8	10.9	17.9	6.0	0.5	10.9	-	100	184
	60~69 yrs	18.0	28.9	10.2	18.8	14.8	-	9.4	-	100	128
	70 yrs & over	19.4	36.1	5.6	11.1	5.6	-	22.2	-	100	36

问题 13) [提问卡 13] 那么, 您认为中国整体的环境又是如何呢?

- | | |
|-------|-----------|
| 1 好转了 | 2 有点好转 |
| 3 没变化 | 4 有点恶化 |
| 5 恶化了 | 8 其他(请填写) |
| 9 不知道 | (10 N.A.) |

		1	2	3	4	5	8	9	10	合計	標本数
Total		20.0	34.4	9.5	21.9	12.2	0.2	1.9	-	100	1011
Gender	Male	18.6	35.3	9.5	20.9	14.0	0.2	1.6	-	100	516
	Female	21.4	33.5	9.5	22.8	10.3	0.2	2.2	-	100	495
Age(C)	18~29 yrs	10.8	34.9	11.2	26.6	15.8	-	0.8	-	100	241
	30~39 yrs	19.0	33.0	9.5	23.5	13.5	-	1.5	-	100	200
	40~49 yrs	21.2	35.6	9.9	20.7	11.7	-	0.9	-	100	222
	50~59 yrs	26.6	33.7	7.1	20.1	8.2	1.1	3.3	-	100	184
	60~69 yrs	26.6	34.4	8.6	16.4	12.5	-	1.6	-	100	128
	70 yrs & over	22.2	36.1	11.1	16.7	2.8	-	11.1	-	100	36

问题 15-a) [提问卡 15] 以下列举的是一些在日常生活中能够实施的环保活动, 请问您在过去一年当中的实施情况如何?

a. 购买节能效果好、有环保标志的商品

- 1 总是这样做 2 有时这样做
3 没怎么这样做 4 完全没这样做
9 不知道 (10 N.A.)

		1	2	3	4	9	10	合計	標本数
Total		31.1	49.1	17.5	1.2	1.2	-	100	1011
Gender	Male	30.0	45.9	21.5	1.7	0.8	-	100	516
	Female	32.1	52.3	13.3	0.6	1.6	-	100	495
Age(C)	18~29 yrs	29.0	49.0	19.1	2.5	0.4	-	100	241
	30~39 yrs	33.5	46.5	18.5	0.5	1.0	-	100	200
	40~49 yrs	31.1	54.1	13.5	1.4	-	-	100	222
	50~59 yrs	31.5	50.0	16.8	0.5	1.1	-	100	184
	60~69 yrs	32.0	45.3	19.5	0.8	2.3	-	100	128
	70 yrs & over	25.0	41.7	22.2	-	11.1	-	100	36

问题 15-a-SQ) 您这样做的理由是什么呢? 请选出最主要的一个理由。

- 1 为了省钱 2 考虑到环境
8 其他(请填写) 9 不知道 (10 N.A.)

		1	2	8	9	10	合計	標本数
Total		38.9	52.0	7.0	2.1	-	100	810
Gender	Male	38.5	51.3	7.9	2.3	-	100	392
	Female	39.2	52.6	6.2	1.9	-	100	418
Age(C)	18~29 yrs	28.2	57.4	9.6	4.8	-	100	188
	30~39 yrs	31.9	61.2	5.6	1.2	-	100	160
	40~49 yrs	41.3	48.1	9.0	1.6	-	100	189
	50~59 yrs	45.3	48.7	4.0	2.0	-	100	150
	60~69 yrs	51.5	42.4	6.1	-	-	100	99
	70 yrs & over	58.3	37.5	4.2	-	-	100	24

问题 15-b) [提问卡 15] 以下列举的是一些在日常生活中能够实施的环保活动, 请问您在过去一年当中的实施情况如何?

b. 不把东西扔掉, 而是用来再利用。

- | | |
|----------|-----------|
| 1 总是这样做 | 2 有时这样做 |
| 3 没怎么这样做 | 4 完全没这样做 |
| 9 不知道 | (10 N.A.) |

		1	2	3	4	9	10	合計	標本数
Total		22.7	55.8	20.5	0.9	0.2	-	100	1011
Gender	Male	18.4	55.8	24.4	1.0	0.4	-	100	516
	Female	27.1	55.8	16.4	0.8	-	-	100	495
Age(C)	18~29 yrs	15.8	53.1	30.7	0.4	-	-	100	241
	30~39 yrs	18.5	56.5	24.0	1.0	-	-	100	200
	40~49 yrs	18.5	63.1	16.7	1.4	0.5	-	100	222
	50~59 yrs	29.9	53.3	15.2	1.1	0.5	-	100	184
	60~69 yrs	34.4	53.1	11.7	0.8	-	-	100	128
	70 yrs & over	38.9	47.2	13.9	-	-	-	100	36

问题 15-b-SQ) 您这样做的理由是什么呢? 请选出最主要的一个理由。

- | | |
|------------|-----------|
| 1 为了省钱 | 2 考虑到环境 |
| 8 其他 (请填写) | 9 不知道 |
| | (10 N.A.) |

		1	2	8	9	10	合計	標本数
Total		53.6	40.4	5.5	0.5	-	100	793
Gender	Male	53.5	40.2	6.0	0.3	-	100	383
	Female	53.7	40.5	5.1	0.7	-	100	410
Age(C)	18~29 yrs	35.5	55.4	8.4	0.6	-	100	166
	30~39 yrs	46.7	48.7	4.0	0.7	-	100	150
	40~49 yrs	53.6	40.3	5.5	0.6	-	100	181
	50~59 yrs	63.4	30.1	6.5	-	-	100	153
	60~69 yrs	70.5	26.8	1.8	0.9	-	100	112
	70 yrs & over	74.2	19.4	6.5	-	-	100	31

问题 15-c) [提问卡 15] 以下列举的是一些在日常生活中能够实施的环保活动, 请问您在过去一年当中的实施情况如何?

c. 努力在洗东西、洗澡时节约用水。

- | | |
|----------|-----------|
| 1 总是这样做 | 2 有时这样做 |
| 3 没怎么这样做 | 4 完全没这样做 |
| 9 不知道 | (10 N.A.) |

		1	2	3	4	9	10	合計	標本数
Total		47.4	37.3	14.5	0.8	-	-	100	1011
Gender	Male	40.7	39.3	19.2	0.8	-	-	100	516
	Female	54.3	35.2	9.7	0.8	-	-	100	495
Age(C)	18~29 yrs	36.5	37.8	24.9	0.8	-	-	100	241
	30~39 yrs	45.0	35.5	18.5	1.0	-	-	100	200
	40~49 yrs	46.8	39.6	12.2	1.4	-	-	100	222
	50~59 yrs	56.0	36.4	7.1	0.5	-	-	100	184
	60~69 yrs	55.5	36.7	7.8	-	-	-	100	128
	70 yrs & over	63.9	36.1	-	-	-	-	100	36

问题 15-c-SQ) 您这样做的理由是什么呢? 请选出最主要的一个理由。

- | | |
|-----------|-----------|
| 1 为了省钱 | 2 考虑到环境 |
| 8 其他(请填写) | 9 不知道 |
| | (10 N.A.) |

		1	2	8	9	10	合計	標本数
Total		53.6	42.2	4.0	0.2	-	100	856
Gender	Male	55.0	40.2	4.8	-	-	100	413
	Female	52.4	44.0	3.2	0.5	-	100	443
Age(C)	18~29 yrs	36.9	58.1	4.5	0.6	-	100	179
	30~39 yrs	45.3	50.3	4.3	-	-	100	161
	40~49 yrs	55.7	39.1	5.2	-	-	100	192
	50~59 yrs	64.1	33.5	2.4	-	-	100	170
	60~69 yrs	66.9	30.5	1.7	0.8	-	100	118
	70 yrs & over	69.4	22.2	8.3	-	-	100	36

问题 15-d) [提问卡 15] 以下列举的是一些在日常生活中能够实施的环保活动, 请问您在过去一年当中的实施情况如何?

d. 努力节约用于照明及空调等的能源

- 1 总是这样做 2 有时这样做
3 没怎么这样做 4 完全没这样做
9 不知道 (10 N.A.)

		1	2	3	4	9	10	合計	標本数
Total		48.3	37.8	13.6	0.4	-	-	100	1011
Gender	Male	44.4	39.0	16.3	0.4	-	-	100	516
	Female	52.3	36.6	10.7	0.4	-	-	100	495
Age(C)	18~29 yrs	40.7	38.2	20.7	0.4	-	-	100	241
	30~39 yrs	44.5	38.5	15.5	1.5	-	-	100	200
	40~49 yrs	47.3	42.3	10.4	-	-	-	100	222
	50~59 yrs	55.4	36.4	8.2	-	-	-	100	184
	60~69 yrs	55.5	31.2	13.3	-	-	-	100	128
	70 yrs & over	63.9	33.3	2.8	-	-	-	100	36

问题 15-d-SQ) 您这样做的理由是什么呢? 请选出最主要的一个理由。

- 1 为了省钱 2 考虑到环境
8 其他(请填写) 9 不知道 (10 N.A.)

		1	2	8	9	10	合計	標本数
Total		67.4	29.8	2.3	0.6	-	100	870
Gender	Male	65.8	30.7	3.0	0.5	-	100	430
	Female	68.9	28.9	1.6	0.7	-	100	440
Age(C)	18~29 yrs	54.7	41.6	2.6	1.1	-	100	190
	30~39 yrs	62.0	36.7	1.2	-	-	100	166
	40~49 yrs	68.3	27.6	3.5	0.5	-	100	199
	50~59 yrs	80.5	18.3	0.6	0.6	-	100	169
	60~69 yrs	72.1	24.3	3.6	-	-	100	111
	70 yrs & over	77.1	17.1	2.9	2.9	-	100	35

问题 15-e) [提问卡 15] 以下列举的是一些在日常生活中能够实施的环保活动, 请问您在过去一年当中的实施情况如何?

e. 不用私家车·出租车, 而是利用公交、电车等公共交通工具。

- 1 总是这样做 2 有时这样做
 3 没怎么这样做 4 完全没这样做
 9 不知道 (10 N. A.)

		1	2	3	4	9	10	合計	標本数
Total		39.5	42.3	16.1	2.0	0.1	-	100	1011
Gender	Male	37.6	43.2	16.3	2.9	-	-	100	516
	Female	41.4	41.4	16.0	1.0	0.2	-	100	495
Age(C)	18~29 yrs	34.9	46.1	18.3	0.8	-	-	100	241
	30~39 yrs	37.5	39.5	20.5	2.5	-	-	100	200
	40~49 yrs	36.5	43.7	16.2	3.6	-	-	100	222
	50~59 yrs	46.2	41.3	9.8	2.2	0.5	-	100	184
	60~69 yrs	44.5	42.2	12.5	0.8	-	-	100	128
	70 yrs & over	47.2	30.6	22.2	-	-	-	100	36

问题 15-e-SQ) 您这样做的理由是什么呢? 请选出最主要的一个理由。

- 1 为了省钱 2 考虑到环境
 8 其他(请填写) 9 不知道 (10 N. A.)

		1	2	8	9	10	合計	標本数
Total		52.1	29.7	16.6	1.6	-	100	827
Gender	Male	49.4	29.3	19.4	1.9	-	100	417
	Female	54.9	30.2	13.7	1.2	-	100	410
Age(C)	18~29 yrs	45.6	31.8	21.5	1.0	-	100	195
	30~39 yrs	47.4	39.0	13.0	0.6	-	100	154
	40~49 yrs	55.6	30.3	12.9	1.1	-	100	178
	50~59 yrs	59.0	22.4	16.1	2.5	-	100	161
	60~69 yrs	56.8	24.3	18.0	0.9	-	100	111
	70 yrs & over	42.9	25.0	21.4	10.7	-	100	28

问题 15-f) [提问卡 15] 以下列举的是一些在日常生活中能够实施的环保活动, 请问您在过去一年当中的实施情况如何?

f. 买东西的时候, 不使用商店提供的塑料袋和包装袋, 而是自备购物袋。

- | | |
|----------|-----------|
| 1 总是这样做 | 2 有时这样做 |
| 3 没怎么这样做 | 4 完全没这样做 |
| 9 不知道 | (10 N.A.) |

		1	2	3	4	9	10	合計	標本数
Total		47.2	32.2	18.3	2.3	-	-	100	1011
Gender	Male	39.5	33.5	23.6	3.3	-	-	100	516
	Female	55.2	30.9	12.7	1.2	-	-	100	495
Age(C)	18~29 yrs	37.8	33.2	24.9	4.1	-	-	100	241
	30~39 yrs	43.0	29.5	26.5	1.0	-	-	100	200
	40~49 yrs	50.9	31.5	15.3	2.3	-	-	100	222
	50~59 yrs	50.5	34.2	13.0	2.2	-	-	100	184
	60~69 yrs	57.0	35.2	6.2	1.6	-	-	100	128
	70 yrs & over	58.3	25.0	16.7	-	-	-	100	36

问题 15-f-SQ) 您这样做的理由是什么呢? 请选出最主要的一个理由。

- | | |
|-----------|-----------|
| 1 为了省钱 | 2 考虑到环境 |
| 8 其他(请填写) | 9 不知道 |
| | (10 N.A.) |

		1	2	8	9	10	合計	標本数
合計		36.2	54.4	8.1	1.2	-	100	803
Gender	Male	33.2	56.8	8.8	1.3	-	100	377
	Female	39.0	52.3	7.5	1.2	-	100	426
Age(C)	18~29 yrs	24.0	63.7	9.9	2.3	-	100	171
	30~39 yrs	27.6	66.2	6.2	-	-	100	145
	40~49 yrs	37.7	53.6	7.1	1.6	-	100	183
	50~59 yrs	48.7	41.7	9.0	0.6	-	100	156
	60~69 yrs	44.9	46.6	7.6	0.8	-	100	118
	70 yrs & over	40.0	46.7	10.0	3.3	-	100	30

问题 16-a) [提问卡 16] 您认为以下列举的各种社会变化与我国以及全球的环境问题会有多大程度的关系？

a. 人口的急速增长

- | | |
|-----------|---------|
| 1 非常有关系 | 2 有点关系 |
| 3 没什么关系 | 4 完全没关系 |
| 8 其他(请填写) | 9 不知道 |
- (10 N.A.)

		1	2	3	4	8	9	10	合計	標本数
Total		40.6	50.2	4.3	0.3	-	4.6	-	100	1011
Gender	Male	42.1	49.8	5.0	0.2	-	2.9	-	100	516
	Female	39.0	50.7	3.4	0.4	-	6.5	-	100	495
Age(C)	18~29 yrs	50.6	45.6	2.5	0.4	-	0.8	-	100	241
	30~39 yrs	40.0	53.0	5.0	1.0	-	1.0	-	100	200
	40~49 yrs	36.0	55.0	4.5	-	-	4.5	-	100	222
	50~59 yrs	40.8	45.7	4.9	-	-	8.7	-	100	184
	60~69 yrs	34.4	53.1	4.7	-	-	7.8	-	100	128
	70 yrs & over	25.0	50.0	5.6	-	-	19.4	-	100	36

问题 16-b) [提问卡 16] 您认为以下列举的各种社会变化与我国以及全球的环境问题会有多大程度的关系？

b. 人们对舒适生活的追求

- | | |
|-----------|---------|
| 1 非常有关系 | 2 有点关系 |
| 3 没什么关系 | 4 完全没关系 |
| 8 其他(请填写) | 9 不知道 |
- (10 N.A.)

		1	2	3	4	8	9	10	合計	標本数
Total		32.7	49.4	11.4	0.3	-	6.2	-	100	1011
Gender	Male	33.1	47.3	14.0	0.2	-	5.4	-	100	516
	Female	32.3	51.5	8.7	0.4	-	7.1	-	100	495
Age(C)	18~29 yrs	40.2	47.3	11.2	-	-	1.2	-	100	241
	30~39 yrs	31.0	53.0	12.5	1.0	-	2.5	-	100	200
	40~49 yrs	35.1	45.5	12.2	0.5	-	6.8	-	100	222
	50~59 yrs	27.7	50.5	9.2	-	-	12.5	-	100	184
	60~69 yrs	27.3	53.1	10.9	-	-	8.6	-	100	128
	70 yrs & over	22.2	47.2	13.9	-	-	16.7	-	100	36

问题 16-c) [提问卡 16] 您认为以下列举的各种社会变化与我国以及全球的环境问题会有多大程度的关系?

c. 自然资源的过度利用

- | | |
|-----------|---------|
| 1 非常有关系 | 2 有点关系 |
| 3 没什么关系 | 4 完全没关系 |
| 8 其他(请填写) | 9 不知道 |
- (10 N.A.)

		1	2	3	4	8	9	10	合計	標本数
Total		48.9	43.0	3.9	0.1	-	4.2	-	100	1011
Gender	Male	51.4	41.3	4.7	0.2	-	2.5	-	100	516
	Female	46.3	44.8	3.0	-	-	5.9	-	100	495
Age(C)	18~29 yrs	61.4	34.9	2.9	-	-	0.8	-	100	241
	30~39 yrs	54.0	42.0	2.5	0.5	-	1.0	-	100	200
	40~49 yrs	44.6	48.2	4.5	-	-	2.7	-	100	222
	50~59 yrs	42.4	44.0	3.8	-	-	9.8	-	100	184
	60~69 yrs	39.1	49.2	5.5	-	-	6.2	-	100	128
	70 yrs & over	30.6	44.4	8.3	-	-	16.7	-	100	36

问题 16-d) [提问卡 16] 您认为以下列举的各种社会变化与我国以及全球的环境问题会有多大程度的关系?

d. 科学技术的进步

- | | |
|-----------|---------|
| 1 非常有关系 | 2 有点关系 |
| 3 没什么关系 | 4 完全没关系 |
| 8 其他(请填写) | 9 不知道 |
- (10 N.A.)

		1	2	3	4	8	9	10	合計	標本数
Total		33.4	51.7	7.9	0.4	-	6.5	-	100	1011
Gender	Male	32.8	52.3	8.9	0.6	-	5.4	-	100	516
	Female	34.1	51.1	6.9	0.2	-	7.7	-	100	495
Age(C)	18~29 yrs	40.2	52.7	5.4	-	-	1.7	-	100	241
	30~39 yrs	33.0	57.5	6.5	-	-	3.0	-	100	200
	40~49 yrs	33.8	45.5	13.1	0.9	-	6.8	-	100	222
	50~59 yrs	30.4	48.4	7.1	1.1	-	13.0	-	100	184
	60~69 yrs	28.9	54.7	7.8	-	-	8.6	-	100	128
	70 yrs & over	19.4	58.3	5.6	-	-	16.7	-	100	36

问题 17) [提问卡 17] 为了保护环境, 您认为在政府、企业以及普通市民之中, 哪一方应该承担最重要的责任呢? 请选择一项。

- | | |
|--------|-----------|
| 1 政府 | 2 企业 |
| 3 普通市民 | 8 其他(请填写) |
| 9 不知道 | (10 N.A.) |

		1	2	3	8	9	10	合計	標本数
Total		55.0	21.2	20.0	1.6	2.3	-	100	1011
Gender	Male	56.2	21.1	18.8	1.6	2.3	-	100	516
	Female	53.7	21.2	21.2	1.6	2.2	-	100	495
Age(C)	18~29 yrs	45.6	24.5	27.8	1.2	0.8	-	100	241
	30~39 yrs	50.5	26.5	19.5	1.5	2.0	-	100	200
	40~49 yrs	60.4	19.8	16.2	1.4	2.3	-	100	222
	50~59 yrs	60.3	19.6	14.7	1.6	3.8	-	100	184
	60~69 yrs	61.7	12.5	21.9	1.6	2.3	-	100	128
	70 yrs & over	58.3	16.7	13.9	5.6	5.6	-	100	36

问题 18a) [提问卡 18] 您认为我国的中央政府和地方政府最应该在哪方面投入精力呢? 首先, 您认为中央政府最应该在哪方面投入精力呢? 请选择一项。

- | | |
|---------|-----------|
| 1 经济 | 2 教育·文化 |
| 3 医疗·福利 | 4 环境 |
| 5 治安 | 8 其他(请填写) |
| 9 不知道 | (10 N.A.) |

		1	2	3	4	5	8	9	10	合計	標本数
Total		22.1	29.1	30.3	14.0	2.0	0.6	2.0	-	100	1011
Gender	Male	20.7	31.4	30.2	13.8	1.4	0.6	1.9	-	100	516
	Female	23.4	26.7	30.3	14.3	2.6	0.6	2.0	-	100	495
Age(C)	18~29 yrs	26.6	27.4	25.7	17.4	1.7	0.8	0.4	-	100	241
	30~39 yrs	21.0	33.0	24.5	16.5	3.0	0.5	1.5	-	100	200
	40~49 yrs	20.7	31.5	27.5	14.9	1.4	0.9	3.2	-	100	222
	50~59 yrs	21.7	27.7	34.8	10.9	1.6	0.5	2.7	-	100	184
	60~69 yrs	19.5	26.6	42.2	9.4	1.6	-	0.8	-	100	128
	70 yrs & over	16.7	19.4	44.4	5.6	5.6	-	8.3	-	100	36

问题 18b) [提问卡 18] 那么, 您认为地方政府最应该在哪方面投入精力呢?

- | | |
|---------|-----------|
| 1 经济 | 2 教育·文化 |
| 3 医疗·福利 | 4 环境 |
| 5 治安 | 8 其他(请填写) |
| 9 不知道 | (10 N.A.) |

	1	2	3	4	5	8	9	10	合計	標本数
Total	17.6	21.7	36.3	17.8	4.5	0.6	1.5	-	100	1011
Gender Male	17.2	23.6	33.5	18.8	4.8	0.6	1.4	-	100	516
Female	18.0	19.6	39.2	16.8	4.2	0.6	1.6	-	100	495
Age(C) 18~29 yrs	18.7	24.5	26.1	24.1	5.8	0.8	-	-	100	241
30~39 yrs	18.5	25.0	29.5	19.0	6.0	1.0	1.0	-	100	200
40~49 yrs	18.0	21.6	37.4	15.8	4.5	0.9	1.8	-	100	222
50~59 yrs	16.8	17.9	44.6	14.7	3.3	-	2.7	-	100	184
60~69 yrs	18.0	16.4	45.3	16.4	3.1	-	0.8	-	100	128
70 yrs & over	5.6	22.2	61.1	2.8	-	-	8.3	-	100	36

问题 19a) [提问卡 19] 从保护全球环境的角度出发, 您怎么看待中国政府现行的环境政策呢? 请从以下选项中选择一项。

- | | |
|-----------|-----------|
| 1 很有价值 | 2 有点价值 |
| 3 没什么价值 | 4 完全没有价值 |
| 8 其他(请填写) | 9 不知道 |
| | (10 N.A.) |

	1	2	3	4	8	9	10	合計	標本数
Total	32.8	50.5	6.8	0.6	1.1	8.1	-	100	1011
Gender Male	35.3	50.0	7.2	0.8	1.4	5.4	-	100	516
Female	30.3	51.1	6.5	0.4	0.8	10.9	-	100	495
Age(C) 18~29 yrs	28.6	51.5	14.9	0.8	2.1	2.1	-	100	241
30~39 yrs	35.5	54.0	5.5	0.5	0.5	4.0	-	100	200
40~49 yrs	34.2	50.0	5.0	-	0.5	10.4	-	100	222
50~59 yrs	32.6	48.4	3.8	-	1.1	14.1	-	100	184
60~69 yrs	31.2	54.7	2.3	0.8	0.8	10.2	-	100	128
70 yrs & over	44.4	25.0	2.8	5.6	2.8	19.4	-	100	36

问题 19b) [提问卡 19] 那么, 从保护我国环境的角度出发, 您怎么看待中国政府现行的环境政策呢?
请从以下选项中选择一项。

- | | | |
|------------|----------|-----------|
| 1 很有价值 | 2 有点价值 | |
| 3 没什么价值 | 4 完全没有价值 | |
| 8 其他 (请填写) | 9 不知道 | (10 N.A.) |

		1	2	3	4	8	9	10	合計	標本数
Total		34.3	53.0	6.2	0.2	1.2	5.0	-	100	1011
Gender	Male	35.1	53.1	6.2	0.4	1.4	3.9	-	100	516
	Female	33.5	52.9	6.3	-	1.0	6.3	-	100	495
Age(C)	18~29 yrs	30.7	54.8	10.0	0.4	2.5	1.7	-	100	241
	30~39 yrs	36.0	54.0	7.0	0.5	0.5	2.0	-	100	200
	40~49 yrs	36.5	52.7	5.9	-	0.5	4.5	-	100	222
	50~59 yrs	31.5	54.9	3.8	-	1.1	8.7	-	100	184
	60~69 yrs	36.7	52.3	2.3	-	0.8	7.8	-	100	128
	70 yrs & over	41.7	30.6	5.6	-	2.8	19.4	-	100	36

问题 20-a) [提问卡 20] 为了保护环境, 中国政府可以采取以下一些环保措施。您怎么看这些环保措施的重要程度呢? 请选出最接近您的想法的一项。

a. 大力呼吁国民节能节水

- | | | |
|------------|---------|-----------|
| 1 非常重要 | 2 有点重要 | |
| 3 不是很重要 | 4 完全不重要 | |
| 8 其他 (请填写) | 9 不知道 | (10 N.A.) |

		1	2	3	4	8	9	10	合計	標本数
Total		61.1	36.1	1.2	-	0.3	1.3	-	100	1011
Gender	Male	57.9	39.5	1.2	-	0.2	1.2	-	100	516
	Female	64.4	32.5	1.2	-	0.4	1.4	-	100	495
Age(C)	18~29 yrs	64.7	32.8	1.2	-	0.8	0.4	-	100	241
	30~39 yrs	62.5	34.5	2.0	-	-	1.0	-	100	200
	40~49 yrs	60.4	36.5	1.4	-	-	1.8	-	100	222
	50~59 yrs	59.2	37.5	0.5	-	0.5	2.2	-	100	184
	60~69 yrs	55.5	42.2	0.8	-	-	1.6	-	100	128
	70 yrs & over	63.9	36.1	-	-	-	-	-	100	36

问题 20-b) [提问卡 20] 为了保护环境, 中国政府可以采取以下一些环保措施。您怎么看这些环保措施的重要程度呢? 请选出最接近您的想法的一项。

b. 普及环保商品

- | | | |
|-----------|---------|-----------|
| 1 非常重要 | 2 有点重要 | |
| 3 不是很重要 | 4 完全不重要 | |
| 8 其他(请填写) | 9 不知道 | (10 N.A.) |

		1	2	3	4	8	9	10	合計	標本数
Total		55.8	38.7	3.5	-	0.1	2.0	-	100	1011
Gender	Male	54.5	40.1	3.7	-	-	1.7	-	100	516
	Female	57.2	37.2	3.2	-	0.2	2.2	-	100	495
Age(C)	18~29 yrs	61.4	34.4	3.3	-	0.4	0.4	-	100	241
	30~39 yrs	58.5	40.0	0.5	-	-	1.0	-	100	200
	40~49 yrs	54.5	38.7	5.0	-	-	1.8	-	100	222
	50~59 yrs	51.6	41.3	4.3	-	-	2.7	-	100	184
	60~69 yrs	46.9	43.8	5.5	-	-	3.9	-	100	128
	70 yrs & over	63.9	27.8	-	-	-	8.3	-	100	36

问题 20-c) [提问卡 20] 为了保护环境, 中国政府可以采取以下一些环保措施。您怎么看这些环保措施的重要程度呢? 请选出最接近您的想法的一项。

c. 加强限制有公害的产业

- | | | |
|-----------|---------|-----------|
| 1 非常重要 | 2 有点重要 | |
| 3 不是很重要 | 4 完全不重要 | |
| 8 其他(请填写) | 9 不知道 | (10 N.A.) |

		1	2	3	4	8	9	10	合計	標本数
Total		61.2	32.8	1.8	-	-	4.2	-	100	1011
Gender	Male	60.9	35.1	1.6	-	-	2.5	-	100	516
	Female	61.6	30.5	2.0	-	-	5.9	-	100	495
Age(C)	18~29 yrs	65.1	32.8	0.8	-	-	1.2	-	100	241
	30~39 yrs	69.0	27.5	2.0	-	-	1.5	-	100	200
	40~49 yrs	64.0	30.6	1.8	-	-	3.6	-	100	222
	50~59 yrs	53.8	36.4	1.1	-	-	8.7	-	100	184
	60~69 yrs	48.4	40.6	3.9	-	-	7.0	-	100	128
	70 yrs & over	58.3	30.6	2.8	-	-	8.3	-	100	36

问题 20-d) [提问卡 20] 为了保护环境, 中国政府可以采取以下一些环保措施。您怎么看这些环保措施的重要程度呢? 请选出最接近您的想法的一项。

d. 支持环保技术开发

- | | |
|-----------|---------|
| 1 非常重要 | 2 有点重要 |
| 3 不是很重要 | 4 完全不重要 |
| 8 其他(请填写) | 9 不知道 |
- (10 N.A.)

		1	2	3	4	8	9	10	合計	標本数
Total		56.7	35.7	2.9	0.1	-	4.6	-	100	1011
Gender	Male	57.2	37.6	2.1	0.2	-	2.9	-	100	516
	Female	56.2	33.7	3.6	-	-	6.5	-	100	495
Age(C)	18~29 yrs	62.7	34.0	2.1	-	-	1.2	-	100	241
	30~39 yrs	61.0	34.0	3.5	0.5	-	1.0	-	100	200
	40~49 yrs	55.9	37.8	2.3	-	-	4.1	-	100	222
	50~59 yrs	48.9	39.7	3.3	-	-	8.2	-	100	184
	60~69 yrs	52.3	34.4	3.9	-	-	9.4	-	100	128
	70 yrs & over	52.8	27.8	2.8	-	-	16.7	-	100	36

问题 20-e) [提问卡 20] 为了保护环境, 中国政府可以采取以下一些环保措施。您怎么看这些环保措施的重要程度呢? 请选出最接近您的想法的一项。

e. 促进太阳能及风力发电

- | | |
|-----------|---------|
| 1 非常重要 | 2 有点重要 |
| 3 不是很重要 | 4 完全不重要 |
| 8 其他(请填写) | 9 不知道 |
- (10 N.A.)

		1	2	3	4	8	9	10	合計	標本数
Total		44.6	40.3	7.7	0.1	-	7.3	-	100	1011
Gender	Male	46.1	39.9	8.3	-	-	5.6	-	100	516
	Female	43.0	40.6	7.1	0.2	-	9.1	-	100	495
Age(C)	18~29 yrs	48.1	42.3	6.6	-	-	2.9	-	100	241
	30~39 yrs	50.0	36.0	10.5	0.5	-	3.0	-	100	200
	40~49 yrs	43.2	43.2	7.7	-	-	5.9	-	100	222
	50~59 yrs	39.1	40.8	7.1	-	-	13.0	-	100	184
	60~69 yrs	39.1	39.8	7.8	-	-	13.3	-	100	128
	70 yrs & over	47.2	30.6	2.8	-	-	19.4	-	100	36

问题 20-f) [提问卡 20] 为了保护环境, 中国政府可以采取以下一些环保措施。您怎么看这些环保措施的重要程度呢? 请选出最接近您的想法的一项。

f. 促进森林保护和绿化活动

- | | | |
|------------|---------|-----------|
| 1 非常重要 | 2 有点重要 | |
| 3 不是很重要 | 4 完全不重要 | |
| 8 其他 (请填写) | 9 不知道 | (10 N.A.) |

		1	2	3	4	8	9	10	合計	標本数
Total		63.5	30.0	2.7	-	-	3.9	-	100	1011
Gender	Male	62.0	32.2	2.3	-	-	3.5	-	100	516
	Female	65.1	27.7	3.0	-	-	4.2	-	100	495
Age(C)	18~29 yrs	67.2	29.0	2.5	-	-	1.2	-	100	241
	30~39 yrs	70.0	23.0	5.0	-	-	2.0	-	100	200
	40~49 yrs	61.7	32.9	1.8	-	-	3.6	-	100	222
	50~59 yrs	60.9	31.0	1.6	-	-	6.5	-	100	184
	60~69 yrs	54.7	35.9	3.1	-	-	6.2	-	100	128
	70 yrs & over	58.3	30.6	-	-	-	11.1	-	100	36

问题 20-g) [提问卡 20] 为了保护环境, 中国政府可以采取以下一些环保措施。您怎么看这些环保措施的重要程度呢? 请选出最接近您的想法的一项。

g. 积极导入环境税制度

- | | | |
|------------|---------|-----------|
| 1 非常重要 | 2 有点重要 | |
| 3 不是很重要 | 4 完全不重要 | |
| 8 其他 (请填写) | 9 不知道 | (10 N.A.) |

		1	2	3	4	8	9	10	合計	標本数
Total		35.0	31.5	13.0	1.1	0.3	19.2	-	100	1011
Gender	Male	34.3	32.6	14.5	1.6	-	17.1	-	100	516
	Female	35.8	30.3	11.3	0.6	0.6	21.4	-	100	495
Age(C)	18~29 yrs	36.1	36.5	15.4	1.2	-	10.8	-	100	241
	30~39 yrs	36.5	30.0	18.0	1.0	-	14.5	-	100	200
	40~49 yrs	38.7	27.5	13.5	1.4	0.5	18.5	-	100	222
	50~59 yrs	29.3	32.1	9.2	1.1	0.5	27.7	-	100	184
	60~69 yrs	31.2	32.8	8.6	-	0.8	26.6	-	100	128
	70 yrs & over	38.9	22.2	-	2.8	-	36.1	-	100	36

问题 21) [提问卡 21] 您认为今后中国最应该在哪个领域促进和东亚的国际交流呢? 请从以下选项中选择一项。

- | | |
|-----------|-------|
| 1 经济 | 2 文化 |
| 3 科学技术 | 4 环境 |
| 8 其他(请填写) | 9 不知道 |
- (10 N.A.)

		1	2	3	4	8	9	10	合計	標本数
Total		30.2	13.6	23.2	21.4	0.7	10.9	-	100	1011
Gender	Male	30.8	13.2	24.6	22.3	1.0	8.1	-	100	516
	Female	29.5	14.1	21.8	20.4	0.4	13.7	-	100	495
Age(C)	18~29 yrs	24.9	18.7	27.8	22.8	0.4	5.4	-	100	241
	30~39 yrs	30.0	11.0	27.5	23.0	0.5	8.0	-	100	200
	40~49 yrs	36.5	12.6	21.2	18.5	0.5	10.8	-	100	222
	50~59 yrs	30.4	10.9	20.7	21.2	1.6	15.2	-	100	184
	60~69 yrs	32.8	14.8	18.0	20.3	0.8	13.3	-	100	128
	70 yrs & over	16.7	11.1	13.9	25.0	-	33.3	-	100	36

问题 22-a) [提问卡 22] 近年来, 对于如何应对全球环境问题有各种看法。下面举出的 4 种意见, 您是赞同还是反对呢? 请对 a~d 分别进行回答。

a. 即使经济发展在一定程度上减缓了, 也应该最注重环境保护

- | | |
|-------|-----------|
| 1 赞成 | 2 有几分赞成 |
| 3 说不准 | 4 有几分反对 |
| 5 反对 | 8 其他(请填写) |
| 9 不知道 | (10 N.A.) |

		1	2	3	4	5	8	9	10	合計	標本数
Total		58.6	28.3	7.8	1.1	0.4	0.1	3.8	-	100	1011
Gender	Male	58.7	29.3	7.9	1.6	0.2	-	2.3	-	100	516
	Female	58.4	27.3	7.7	0.6	0.6	0.2	5.3	-	100	495
Age(C)	18~29 yrs	63.9	26.1	7.1	1.7	-	-	1.2	-	100	241
	30~39 yrs	62.5	27.0	9.5	-	-	0.5	0.5	-	100	200
	40~49 yrs	57.7	29.3	8.1	1.8	0.5	-	2.7	-	100	222
	50~59 yrs	55.4	27.2	8.2	1.1	1.6	-	6.5	-	100	184
	60~69 yrs	51.6	35.2	6.2	0.8	-	-	6.2	-	100	128
	70 yrs & over	47.2	25.0	5.6	-	-	-	22.2	-	100	36

问题 22-b) [提问卡 22] 近年来, 对于如何应对全球环境问题有各种看法。下面举出的 4 种意见, 您是赞同还是反对呢? 请对 a~d 分别进行回答。

b. 工业发达国家比发展中国家对环境问题负有更大的责任

- | | |
|-------|-----------|
| 1 赞成 | 2 有几分赞成 |
| 3 说不准 | 4 有几分反对 |
| 5 反对 | 8 其他(请填写) |
| 9 不知道 | (10 N.A.) |

		1	2	3	4	5	8	9	10	合計	標本数
Total		57.4	26.5	7.4	0.5	0.7	-	7.5	-	100	1011
Gender	Male	60.1	26.0	6.8	0.4	0.6	-	6.2	-	100	516
	Female	54.5	27.1	8.1	0.6	0.8	-	8.9	-	100	495
Age(C)	18~29 yrs	63.9	28.2	4.6	0.4	0.4	-	2.5	-	100	241
	30~39 yrs	60.5	27.0	7.5	1.0	1.0	-	3.0	-	100	200
	40~49 yrs	58.1	23.0	9.9	0.5	0.5	-	8.1	-	100	222
	50~59 yrs	53.3	25.5	8.2	-	1.1	-	12.0	-	100	184
	60~69 yrs	49.2	29.7	7.8	0.8	0.8	-	11.7	-	100	128
	70 yrs & over	41.7	27.8	5.6	-	-	-	25.0	-	100	36

问题 22-c) [提问卡 22] 近年来, 对于如何应对全球环境问题有各种看法。下面举出的 4 种意见, 您是赞同还是反对呢? 请对 a~d 分别进行回答。

c. 为了改善全球环境, 跨越国境的国际合作是必不可少的

- | | |
|-------|-----------|
| 1 赞成 | 2 有几分赞成 |
| 3 说不准 | 4 有几分反对 |
| 5 反对 | 8 其他(请填写) |
| 9 不知道 | (10 N.A.) |

		1	2	3	4	5	8	9	10	合計	標本数
Total		54.6	29.9	6.6	0.1	0.4	-	8.4	-	100	1011
Gender	Male	58.7	29.3	5.2	0.2	0.6	-	6.0	-	100	516
	Female	50.3	30.5	8.1	-	0.2	-	10.9	-	100	495
Age(C)	18~29 yrs	61.8	31.5	4.1	-	-	-	2.5	-	100	241
	30~39 yrs	58.5	30.5	7.5	0.5	-	-	3.0	-	100	200
	40~49 yrs	54.5	30.2	6.8	-	0.5	-	8.1	-	100	222
	50~59 yrs	49.5	28.8	4.9	-	1.1	-	15.8	-	100	184
	60~69 yrs	46.9	28.1	11.7	-	0.8	-	12.5	-	100	128
	70 yrs & over	38.9	25.0	8.3	-	-	-	27.8	-	100	36

问题 22-d) [提问卡 22] 近年来, 对于如何应对全球环境问题有各种看法。下面举出的 4 种意见, 您是赞同还是反对呢? 请对 a~d 分别进行回答。

d. 为了改善全球环境, 市民的环保行动比技术革新更为重要

- | | |
|-------|------------|
| 1 赞成 | 2 有几分赞成 |
| 3 说不准 | 4 有几分反对 |
| 5 反对 | 8 其他(请填写) |
| 9 不知道 | (10 N. A.) |

		1	2	3	4	5	8	9	10	合計	標本数
Total		55.0	27.7	10.4	0.7	0.8	-	5.4	-	100	1011
Gender	Male	55.6	28.1	9.9	1.2	1.4	-	3.9	-	100	516
	Female	54.3	27.3	10.9	0.2	0.2	-	7.1	-	100	495
Age(C)	18~29 yrs	58.1	31.5	7.9	0.8	0.4	-	1.2	-	100	241
	30~39 yrs	60.5	23.5	12.0	1.5	0.5	-	2.0	-	100	200
	40~49 yrs	53.2	27.9	12.6	-	1.4	-	5.0	-	100	222
	50~59 yrs	53.3	26.1	8.7	0.5	1.1	-	10.3	-	100	184
	60~69 yrs	48.4	29.7	11.7	0.8	0.8	-	8.6	-	100	128
	70 yrs & over	47.2	25.0	8.3	-	-	-	19.4	-	100	36

问题 23-A) 为了保护舒适的环境及寻求环境的进一步改善, 有下面的甲乙两种意见。请对 A~C 分别选出最接近您想法的回答。

A. [提问卡 23A]

甲: 如果是对环境有益的产品, 即便在某种程度看来价格偏高, 也应该购买。

乙: 即使是对环境有益的产品, 如果价格偏高的话, 就没有必要购买。

- | | |
|-----------|------------|
| 1 同意甲的意见 | 2 同意乙的意见 |
| 8 其他(请填写) | 9 不知道 |
| | (10 N. A.) |

		1	2	8	9	10	合計	標本数
Total		54.6	35.1	5.5	4.7	-	100	1011
Gender	Male	57.6	32.2	5.4	4.8	-	100	516
	Female	51.5	38.2	5.7	4.6	-	100	495
Age(C)	18~29 yrs	62.2	28.2	5.8	3.7	-	100	241
	30~39 yrs	61.5	30.5	4.0	4.0	-	100	200
	40~49 yrs	51.8	36.9	7.7	3.6	-	100	222
	50~59 yrs	46.7	40.8	6.0	6.5	-	100	184
	60~69 yrs	50.8	40.6	4.7	3.9	-	100	128
	70 yrs & over	36.1	47.2	-	16.7	-	100	36

问题 23-B) 为了保护舒适的环境及寻求环境的进一步改善, 有下面的甲乙两种意见。请对 A~C 分别选出最接近您想法的回答。

B. [提问卡 23B]

甲: 为了保护环境, 即使现在的生活变得有些不方便, 也是没办法的事情。

乙: 即使是为了保护环境, 也不能忍受现在的生活变得不方便。

- 1 同意甲的意见 2 同意乙的意见
8 其他(请填写) 9 不知道 (10 N.A.)

		1	2	8	9	10	合計	標本数
Total		69.0	25.4	1.6	4.0	-	100	1011
Gender	Male	68.2	25.8	1.6	4.5	-	100	516
	Female	69.9	25.1	1.6	3.4	-	100	495
Age(C)	18~29 yrs	69.7	24.1	2.5	3.7	-	100	241
	30~39 yrs	72.5	23.5	2.0	2.0	-	100	200
	40~49 yrs	69.8	25.2	1.4	3.6	-	100	222
	50~59 yrs	64.1	28.8	1.1	6.0	-	100	184
	60~69 yrs	68.0	28.9	-	3.1	-	100	128
	70 yrs & over	69.4	16.7	2.8	11.1	-	100	36

问题 23-C) 为了保护舒适的环境及寻求环境的进一步改善, 有下面的甲乙两种意见。请对 A~C 分别选出最接近您想法的回答。

C. [提问卡 23C]

甲: 如果是为了保护环境, 设立新的纳税制度也是没办法的事情。

乙: 即便说为了保护环境, 也反对设立新的纳税制度。

- 1 同意甲的意见 2 同意乙的意见
8 其他(请填写) 9 不知道 (10 N.A.)

		1	2	8	9	10	合計	標本数
Total		57.9	15.2	0.9	26.0	-	100	1011
Gender	Male	58.5	16.3	1.2	24.0	-	100	516
	Female	57.2	14.1	0.6	28.1	-	100	495
Age(C)	18~29 yrs	63.5	17.0	1.2	18.3	-	100	241
	30~39 yrs	62.0	13.0	2.5	22.5	-	100	200
	40~49 yrs	56.3	18.5	-	25.2	-	100	222
	50~59 yrs	51.6	15.8	0.5	32.1	-	100	184
	60~69 yrs	58.6	11.7	-	29.7	-	100	128
	70 yrs & over	36.1	5.6	-	58.3	-	100	36

问题 24-A) 有两个人阐述了如下意见。您赞成哪种意见呢?

A. [提问卡 24A]

甲：为了个人的利益，即使牺牲一些公共利益，也是没办法的事情。

乙：为了公共利益，即使牺牲一些个人的利益，也是没办法的事情。

- 1 同意甲的意见 2 同意乙的意见
8 其他（请填写） 9 不知道 (10 N.A.)

		1	2	8	9	10	合計	標本数
Total		12.9	80.8	2.7	3.7	-	100	1011
Gender	Male	11.8	81.2	3.5	3.5	-	100	516
	Female	13.9	80.4	1.8	3.8	-	100	495
Age(C)	18~29 yrs	11.2	80.5	4.1	4.1	-	100	241
	30~39 yrs	12.5	81.5	3.5	2.5	-	100	200
	40~49 yrs	14.9	79.7	2.3	3.2	-	100	222
	50~59 yrs	13.0	79.3	2.2	5.4	-	100	184
	60~69 yrs	13.3	82.8	0.8	3.1	-	100	128
	70 yrs & over	11.1	86.1	-	2.8	-	100	36

问题 24-B) 有两个人阐述了如下意见。您赞成哪种意见呢?

B. [提问卡 24B]

甲：即使对别人没有益处，也要做自己喜欢的事情。

乙：不管是不是自己喜欢，都要做对别人有益的事情。

- 1 同意甲的意见 2 同意乙的意见
8 其他（请填写） 9 不知道 (10 N.A.)

		1	2	8	9	10	合計	標本数
Total		18.1	70.1	4.4	7.4	-	100	1011
Gender	Male	20.0	68.2	4.7	7.2	-	100	516
	Female	16.2	72.1	4.0	7.7	-	100	495
Age(C)	18~29 yrs	15.8	68.0	7.5	8.7	-	100	241
	30~39 yrs	20.0	67.5	6.0	6.5	-	100	200
	40~49 yrs	20.3	69.4	4.1	6.3	-	100	222
	50~59 yrs	18.5	71.2	2.2	8.2	-	100	184
	60~69 yrs	18.8	75.0	-	6.2	-	100	128
	70 yrs & over	5.6	80.6	2.8	11.1	-	100	36

问题 25-a) [提问卡 25] 您如何看下面所举出的 5 种意见? 请对 a~e 分别选出最接近您想法的选项。

a. 即使是为了治病救人, 也不能用动物做医学实验

- | | | |
|-----------|---------|-----------|
| 1 完全同意 | 2 同意 | |
| 3 不同意 | 4 绝对不同意 | |
| 8 其他(请填写) | 9 不知道 | (10 N.A.) |

		1	2	3	4	8	9	10	合計	標本数
Total		14.6	29.1	46.7	3.3	0.9	5.4	-	100	1011
Gender	Male	13.4	30.8	46.1	3.9	0.6	5.2	-	100	516
	Female	16.0	27.3	47.3	2.6	1.2	5.7	-	100	495
Age(C)	18~29 yrs	14.5	36.1	42.7	4.6	0.4	1.7	-	100	241
	30~39 yrs	20.5	23.0	49.5	3.5	1.0	2.5	-	100	200
	40~49 yrs	14.9	27.5	49.5	1.8	1.4	5.0	-	100	222
	50~59 yrs	11.4	32.1	41.8	3.8	0.5	10.3	-	100	184
	60~69 yrs	9.4	26.6	53.1	3.1	-	7.8	-	100	128
	70 yrs & over	16.7	19.4	41.7	-	5.6	16.7	-	100	36

问题 25-b) [提问卡 25] 您如何看下面所举出的 5 种意见? 请对 a~e 分别选出最接近您想法的选项。

b. 地球恐怕难以支撑持续增长的人口

- | | | |
|-----------|---------|-----------|
| 1 完全同意 | 2 同意 | |
| 3 不同意 | 4 绝对不同意 | |
| 8 其他(请填写) | 9 不知道 | (10 N.A.) |

		1	2	3	4	8	9	10	合計	標本数
Total		20.7	53.6	14.7	1.0	0.1	9.9	-	100	1011
Gender	Male	22.5	55.0	14.1	0.2	0.2	7.9	-	100	516
	Female	18.8	52.1	15.4	1.8	-	11.9	-	100	495
Age(C)	18~29 yrs	22.0	60.2	14.1	1.7	-	2.1	-	100	241
	30~39 yrs	28.0	49.0	16.5	1.5	0.5	4.5	-	100	200
	40~49 yrs	17.1	55.4	14.9	0.5	-	12.2	-	100	222
	50~59 yrs	19.6	50.5	14.1	0.5	-	15.2	-	100	184
	60~69 yrs	17.2	53.9	13.3	-	-	15.6	-	100	128
	70 yrs & over	11.1	38.9	16.7	2.8	-	30.6	-	100	36

问题 25-c) [提问卡 25] 您如何看下面所举出的 5 种意见? 请对 a~e 分别选出最接近您想法的选项。

c. 经济发展总是伴随着环境破坏

- | | | |
|------------|---------|-----------|
| 1 完全同意 | 2 同意 | |
| 3 不同意 | 4 绝对不同意 | |
| 8 其他 (请填写) | 9 不知道 | (10 N.A.) |

		1	2	3	4	8	9	10	合計	標本数
Total		17.2	41.4	29.2	3.3	0.5	8.4	-	100	1011
Gender	Male	17.2	40.3	30.8	3.3	0.6	7.8	-	100	516
	Female	17.2	42.6	27.5	3.2	0.4	9.1	-	100	495
Age(C)	18~29 yrs	17.8	46.1	27.4	4.1	0.8	3.7	-	100	241
	30~39 yrs	19.5	39.0	32.5	3.5	0.5	5.0	-	100	200
	40~49 yrs	18.9	35.6	34.7	2.3	0.9	7.7	-	100	222
	50~59 yrs	16.3	41.8	25.0	4.3	-	12.5	-	100	184
	60~69 yrs	12.5	44.5	25.8	2.3	-	14.8	-	100	128
	70 yrs & over	11.1	47.2	22.2	-	-	19.4	-	100	36

问题 25-d) [提问卡 25] 您如何看下面所举出的 5 种意见? 请对 a~e 分别选出最接近您想法的选项。

d. 科学技术的进步带来的好处多于坏处

- | | | |
|------------|---------|-----------|
| 1 完全同意 | 2 同意 | |
| 3 不同意 | 4 绝对不同意 | |
| 8 其他 (请填写) | 9 不知道 | (10 N.A.) |

		1	2	3	4	8	9	10	合計	標本数
Total		19.5	62.4	10.1	0.2	0.7	7.1	-	100	1011
Gender	Male	20.0	62.4	10.5	-	0.4	6.8	-	100	516
	Female	19.0	62.4	9.7	0.4	1.0	7.5	-	100	495
Age(C)	18~29 yrs	17.4	62.7	13.3	-	1.7	5.0	-	100	241
	30~39 yrs	22.5	57.0	13.0	1.0	1.0	5.5	-	100	200
	40~49 yrs	20.3	61.7	9.9	-	-	8.1	-	100	222
	50~59 yrs	21.2	64.7	6.0	-	-	8.2	-	100	184
	60~69 yrs	14.8	68.0	7.8	-	0.8	8.6	-	100	128
	70 yrs & over	19.4	63.9	2.8	-	-	13.9	-	100	36

问题 25-e) [提问卡 25] 您如何看下面所举出的 5 种意见? 请对 a~e 分别选出最接近您想法的选项。

e. 环境问题可以由科学技术的进步来解决

- | | | |
|------------|---------|------------|
| 1 完全同意 | 2 同意 | |
| 3 不同意 | 4 绝对不同意 | |
| 8 其他 (请填写) | 9 不知道 | (10 N. A.) |

		1	2	3	4	8	9	10	合計	標本数
Total		17.0	54.8	19.0	0.8	0.3	8.1	-	100	1011
Gender	Male	17.4	54.5	20.3	0.8	0.6	6.4	-	100	516
	Female	16.6	55.2	17.6	0.8	-	9.9	-	100	495
Age(C)	18~29 yrs	16.2	56.8	21.2	0.8	0.4	4.6	-	100	241
	30~39 yrs	20.5	47.5	24.5	1.5	0.5	5.5	-	100	200
	40~49 yrs	18.5	56.3	16.2	0.5	-	8.6	-	100	222
	50~59 yrs	16.3	51.1	20.1	0.5	0.5	11.4	-	100	184
	60~69 yrs	12.5	61.7	14.8	0.8	-	10.2	-	100	128
	70 yrs & over	13.9	66.7	-	-	-	19.4	-	100	36

问题 26-a) [提问卡 26] 近年来, 人力·物力·资金等的跨国流动 (全球化) 带来了各种各样的影响。
请对以下举出的各种影响, 选择最接近您想法的选项。

a. 金融·贸易的国际性扩大

- | | |
|-------|------------|
| 1 赞成 | 2 有几分赞成 |
| 3 说不准 | 4 有几分反对 |
| 5 反对 | 8 其他 (请填写) |
| 9 不知道 | (10 N. A.) |

		1	2	3	4	5	8	9	10	合計	標本数
Total		36.6	42.2	9.9	0.5	0.5	-	10.3	-	100	1011
Gender	Male	39.7	42.6	10.5	0.6	1.0	-	5.6	-	100	516
	Female	33.3	41.8	9.3	0.4	-	-	15.2	-	100	495
Age(C)	18~29 yrs	43.2	46.1	8.7	-	-	-	2.1	-	100	241
	30~39 yrs	38.5	46.0	10.0	1.0	-	-	4.5	-	100	200
	40~49 yrs	39.2	38.7	11.3	0.5	0.5	-	9.9	-	100	222
	50~59 yrs	30.4	39.7	8.7	-	1.6	-	19.6	-	100	184
	60~69 yrs	28.9	40.6	11.7	1.6	0.8	-	16.4	-	100	128
	70 yrs & over	25.0	36.1	8.3	-	-	-	30.6	-	100	36

问题 26-b) [提问卡 26] 近年来, 人力·物力·资金等的跨国流动(全球化)带来了各种各样的影响。
请对以下举出的各种影响, 选择最接近您想法的选项。

b. 外企的增加

- | | |
|-------|-----------|
| 1 赞成 | 2 有几分赞成 |
| 3 说不准 | 4 有几分反对 |
| 5 反对 | 8 其他(请填写) |
| 9 不知道 | (10 N.A.) |

		1	2	3	4	5	8	9	10	合計	標本数
Total		35.0	43.8	10.7	0.7	1.2	-	8.6	-	100	1011
Gender	Male	36.4	45.7	9.9	1.0	1.7	-	5.2	-	100	516
	Female	33.5	41.8	11.5	0.4	0.6	-	12.1	-	100	495
Age(C)	18~29 yrs	43.6	45.6	7.9	0.8	0.4	-	1.7	-	100	241
	30~39 yrs	37.0	45.5	13.0	1.5	0.5	-	2.5	-	100	200
	40~49 yrs	36.0	43.7	10.4	0.5	1.4	-	8.1	-	100	222
	50~59 yrs	29.3	41.3	10.3	-	2.2	-	16.8	-	100	184
	60~69 yrs	23.4	45.3	12.5	0.8	2.3	-	15.6	-	100	128
	70 yrs & over	30.6	30.6	13.9	-	-	-	25.0	-	100	36

问题 26-c) [提问卡 26] 近年来, 人力·物力·资金等的跨国流动(全球化)带来了各种各样的影响。
请对以下举出的各种影响, 选择最接近您想法的选项。

c. 外籍从业人员的增加

- | | |
|-------|-----------|
| 1 赞成 | 2 有几分赞成 |
| 3 说不准 | 4 有几分反对 |
| 5 反对 | 8 其他(请填写) |
| 9 不知道 | (10 N.A.) |

		1	2	3	4	5	8	9	10	合計	標本数
Total		30.2	40.3	16.6	1.8	1.8	-	9.4	-	100	1011
Gender	Male	29.8	41.5	16.3	2.5	3.1	-	6.8	-	100	516
	Female	30.5	39.0	17.0	1.0	0.4	-	12.1	-	100	495
Age(C)	18~29 yrs	36.9	45.2	13.3	1.7	1.2	-	1.7	-	100	241
	30~39 yrs	33.5	40.5	20.5	2.5	-	-	3.0	-	100	200
	40~49 yrs	32.4	42.3	14.0	0.9	0.9	-	9.5	-	100	222
	50~59 yrs	22.8	34.8	19.0	0.5	3.8	-	19.0	-	100	184
	60~69 yrs	19.5	36.7	18.0	4.7	4.7	-	16.4	-	100	128
	70 yrs & over	27.8	33.3	16.7	-	-	-	22.2	-	100	36

问题 26-d) [提问卡 26] 近年来, 人力·物力·资金等的跨国流动(全球化)带来了各种各样的影响。
请对以下举出的各种影响, 选择最接近您想法的选项。

d. 外国文化的流行

- | | |
|-------|-----------|
| 1 赞成 | 2 有几分赞成 |
| 3 说不准 | 4 有几分反对 |
| 5 反对 | 8 其他(请填写) |
| 9 不知道 | (10 N.A.) |

		1	2	3	4	5	8	9	10	合計	標本数
Total		31.7	36.5	16.8	2.3	2.4	-	10.4	-	100	1011
Gender	Male	32.0	37.0	18.0	2.1	2.9	-	7.9	-	100	516
	Female	31.3	36.0	15.6	2.4	1.8	-	12.9	-	100	495
Age(C)	18~29 yrs	37.3	39.4	15.4	3.3	2.1	-	2.5	-	100	241
	30~39 yrs	35.0	36.5	21.0	2.0	1.0	-	4.5	-	100	200
	40~49 yrs	36.5	35.1	14.4	0.9	3.2	-	9.9	-	100	222
	50~59 yrs	25.0	35.3	16.8	2.2	3.3	-	17.4	-	100	184
	60~69 yrs	20.3	36.7	16.4	2.3	3.1	-	21.1	-	100	128
	70 yrs & over	19.4	30.6	19.4	5.6	-	-	25.0	-	100	36

问题 26-e) [提问卡 26] 近年来, 人力·物力·资金等的跨国流动(全球化)带来了各种各样的影响。
请对以下举出的各种影响, 选择最接近您想法的选项。

e. 其他国家对国内问题的介入

- | | |
|-------|-----------|
| 1 赞成 | 2 有几分赞成 |
| 3 说不准 | 4 有几分反对 |
| 5 反对 | 8 其他(请填写) |
| 9 不知道 | (10 N.A.) |

		1	2	3	4	5	8	9	10	合計	標本数
Total		22.2	29.9	17.8	2.9	13.6	-	13.6	-	100	1011
Gender	Male	23.1	32.2	16.7	3.5	16.1	-	8.5	-	100	516
	Female	21.2	27.5	19.0	2.2	11.1	-	19.0	-	100	495
Age(C)	18~29 yrs	27.0	29.5	19.5	4.1	12.9	-	7.1	-	100	241
	30~39 yrs	26.0	30.5	15.5	3.5	15.5	-	9.0	-	100	200
	40~49 yrs	21.2	31.5	20.7	3.2	11.7	-	11.7	-	100	222
	50~59 yrs	19.0	28.8	16.8	1.1	12.5	-	21.7	-	100	184
	60~69 yrs	14.1	29.7	14.8	2.3	16.4	-	22.7	-	100	128
	70 yrs & over	19.4	25.0	16.7	-	16.7	-	22.2	-	100	36

问题 26-f) [提问卡 26] 近年来, 人力·物力·资金等的跨国流动(全球化)带来了各种各样的影响。
请对以下举出的各种影响, 选择最接近您想法的选项。

f. 国际环境合作的强化

- | | |
|-------|-----------|
| 1 赞成 | 2 有几分赞成 |
| 3 说不准 | 4 有几分反对 |
| 5 反对 | 8 其他(请填写) |
| 9 不知道 | (10 N.A.) |

		1	2	3	4	5	8	9	10	合計	標本数
Total		43.0	35.6	9.1	0.9	1.3	-	10.1	-	100	1011
Gender	Male	46.3	35.9	8.9	1.0	1.6	-	6.4	-	100	516
	Female	39.6	35.4	9.3	0.8	1.0	-	13.9	-	100	495
Age(C)	18~29 yrs	48.1	34.4	9.1	1.7	1.7	-	5.0	-	100	241
	30~39 yrs	47.0	38.0	10.0	1.5	1.0	-	2.5	-	100	200
	40~49 yrs	45.0	37.4	9.5	0.9	-	-	7.2	-	100	222
	50~59 yrs	38.6	32.6	8.7	-	0.5	-	19.6	-	100	184
	60~69 yrs	33.6	37.5	7.0	-	3.1	-	18.8	-	100	128
	70 yrs & over	30.6	27.8	11.1	-	5.6	-	25.0	-	100	36

问题 27-a) [提问卡 27] 下面举出了被称作我国传统文化的项目。请分别用「非常重要」「有点重要」「不太重要」「完全不重要」来回答。

a. 勤奋·朴素

- | | |
|-----------|-----------|
| 1 非常重要 | 2 有点重要 |
| 3 不怎么重要 | 4 完全不重要 |
| 8 其他(请填写) | 9 不知道 |
| | (10 N.A.) |

		1	2	3	4	8	9	10	合計	標本数
Total		86.0	13.6	0.4	-	-	-	-	100	1011
Gender	Male	85.3	14.3	0.4	-	-	-	-	100	516
	Female	86.7	12.9	0.4	-	-	-	-	100	495
Age(C)	18~29 yrs	86.3	13.7	-	-	-	-	-	100	241
	30~39 yrs	83.5	15.5	1.0	-	-	-	-	100	200
	40~49 yrs	83.8	15.8	0.5	-	-	-	-	100	222
	50~59 yrs	86.4	13.0	0.5	-	-	-	-	100	184
	60~69 yrs	89.8	10.2	-	-	-	-	-	100	128
	70 yrs & over	94.4	5.6	-	-	-	-	-	100	36

问题 27-b) [提问卡 27] 下面举出了被称作我国传统文化的项目。请分别用「非常重要」「有点重要」「不太重要」「完全不重要」来回答。

b. 宽容

- | | |
|-----------|-----------------|
| 1 非常重要 | 2 有点重要 |
| 3 不怎么重要 | 4 完全不重要 |
| 8 其他(请填写) | 9 不知道 (10 N.A.) |

		1	2	3	4	8	9	10	合計	標本数
Total		78.9	18.7	2.1	-	-	0.3	-	100	1011
Gender	Male	77.3	19.8	2.5	-	-	0.4	-	100	516
	Female	80.6	17.6	1.6	-	-	0.2	-	100	495
Age(C)	18~29 yrs	78.0	20.3	1.7	-	-	-	-	100	241
	30~39 yrs	78.5	17.5	4.0	-	-	-	-	100	200
	40~49 yrs	75.7	21.2	2.7	-	-	0.5	-	100	222
	50~59 yrs	78.8	20.1	-	-	-	1.1	-	100	184
	60~69 yrs	84.4	14.1	1.6	-	-	-	-	100	128
	70 yrs & over	88.9	8.3	2.8	-	-	-	-	100	36

问题 27-c) [提问卡 27] 下面举出了被称作我国传统文化的项目。请分别用「非常重要」「有点重要」「不太重要」「完全不重要」来回答。

c. 和为贵

- | | |
|-----------|-----------------|
| 1 非常重要 | 2 有点重要 |
| 3 不怎么重要 | 4 完全不重要 |
| 8 其他(请填写) | 9 不知道 (10 N.A.) |

		1	2	3	4	8	9	10	合計	標本数
Total		78.6	18.4	2.6	-	-	0.4	-	100	1011
Gender	Male	75.8	20.5	3.1	-	-	0.6	-	100	516
	Female	81.6	16.2	2.0	-	-	0.2	-	100	495
Age(C)	18~29 yrs	75.9	21.6	2.5	-	-	-	-	100	241
	30~39 yrs	79.5	16.5	4.0	-	-	-	-	100	200
	40~49 yrs	73.9	21.6	4.5	-	-	-	-	100	222
	50~59 yrs	78.8	19.0	0.5	-	-	1.6	-	100	184
	60~69 yrs	89.1	10.2	0.8	-	-	-	-	100	128
	70 yrs & over	83.3	13.9	-	-	-	2.8	-	100	36

问题 27-d) [提问卡 27] 下面举出了被称作我国传统文化的项目。请分别用「非常重要」「有点重要」「不太重要」「完全不重要」来回答。

d. 报恩

- | | |
|-----------|---------|
| 1 非常重要 | 2 有点重要 |
| 3 不怎么重要 | 4 完全不重要 |
| 8 其他(请填写) | 9 不知道 |
- (10 N.A.)

		1	2	3	4	8	9	10	合計	標本数
Total		77.8	20.5	1.6	-	-	0.1	-	100	1011
Gender	Male	75.8	22.1	2.1	-	-	-	-	100	516
	Female	80.0	18.8	1.0	-	-	0.2	-	100	495
Age(C)	18~29 yrs	74.7	23.7	1.7	-	-	-	-	100	241
	30~39 yrs	75.5	23.0	1.0	-	-	0.5	-	100	200
	40~49 yrs	77.0	21.6	1.4	-	-	-	-	100	222
	50~59 yrs	79.3	18.5	2.2	-	-	-	-	100	184
	60~69 yrs	84.4	14.1	1.6	-	-	-	-	100	128
	70 yrs & over	86.1	11.1	2.8	-	-	-	-	100	36

问题 27-e) [提问卡 27] 下面举出了被称作我国传统文化的项目。请分别用「非常重要」「有点重要」「不太重要」「完全不重要」来回答。

e. 孝顺父母

- | | |
|-----------|---------|
| 1 非常重要 | 2 有点重要 |
| 3 不怎么重要 | 4 完全不重要 |
| 8 其他(请填写) | 9 不知道 |
- (10 N.A.)

		1	2	3	4	8	9	10	合計	標本数
Total		92.5	7.4	0.1	-	-	-	-	100	1011
Gender	Male	91.9	7.9	0.2	-	-	-	-	100	516
	Female	93.1	6.9	-	-	-	-	-	100	495
Age(C)	18~29 yrs	93.8	6.2	-	-	-	-	-	100	241
	30~39 yrs	92.5	7.5	-	-	-	-	-	100	200
	40~49 yrs	93.2	6.8	-	-	-	-	-	100	222
	50~59 yrs	90.8	9.2	-	-	-	-	-	100	184
	60~69 yrs	90.6	8.6	0.8	-	-	-	-	100	128
	70 yrs & over	94.4	5.6	-	-	-	-	-	100	36

问题 27-f) [提问卡 27] 下面举出了被称作我国传统文化的项目。请分别用「非常重要」「有点重要」「不太重要」「完全不重要」来回答。

f. 信义

- | | | |
|-----------|---------|-----------|
| 1 非常重要 | 2 有点重要 | |
| 3 不怎么重要 | 4 完全不重要 | |
| 8 其他(请填写) | 9 不知道 | (10 N.A.) |

		1	2	3	4	8	9	10	合計	標本数
Total		82.5	16.0	1.0	0.1	0.1	0.3	-	100	1011
Gender	Male	82.4	15.7	1.4	0.2	0.2	0.2	-	100	516
	Female	82.6	16.4	0.6	-	-	0.4	-	100	495
Age(C)	18~29 yrs	83.0	16.2	0.8	-	-	-	-	100	241
	30~39 yrs	83.5	14.5	1.5	0.5	-	-	-	100	200
	40~49 yrs	81.1	16.7	0.9	-	0.5	0.9	-	100	222
	50~59 yrs	79.9	18.5	1.6	-	-	-	-	100	184
	60~69 yrs	86.7	12.5	-	-	-	0.8	-	100	128
	70 yrs & over	80.6	19.4	-	-	-	-	-	100	36

问题 28-A) 对于法律, 有如下甲乙两种意见, 您赞成哪一种?

A. [提问卡 28A] 关于遵守法律

甲: 无论什么时候都必须遵守法律。

乙: 如果确信目的是正确的, 即使违反法律也是没办法的事情。

- | | | |
|-----------|----------|-----------|
| 1 赞成甲的意见 | 2 赞成乙的意见 | |
| 8 其他(请填写) | 9 不知道 | (10 N.A.) |

		1	2	8	9	10	合計	標本数
Total		86.2	11.3	0.3	2.3	-	100	1011
Gender	Male	85.1	13.0	0.4	1.6	-	100	516
	Female	87.3	9.5	0.2	3.0	-	100	495
Age(C)	18~29 yrs	81.7	15.4	0.8	2.1	-	100	241
	30~39 yrs	86.5	12.5	0.5	0.5	-	100	200
	40~49 yrs	85.6	10.8	-	3.6	-	100	222
	50~59 yrs	85.9	10.9	-	3.3	-	100	184
	60~69 yrs	93.8	5.5	-	0.8	-	100	128
	70 yrs & over	91.7	2.8	-	5.6	-	100	36

问题 28-B) 对于法律, 有如下甲乙两种意见, 您赞成哪一种?

B. [提问卡 28B] 关于法和社会的关系

甲: 即便是没有法律, 一般来说也可以维持当今的社会秩序。

乙: 如果没有法律, 社会会陷入混乱、无秩序的状态。

1 赞成甲的意见

2 赞成乙的意见

8 其他(请填写)

9 不知道

(10 N.A.)

		1	2	8	9	10	合計	標本数
Total		12.0	83.7	0.2	4.2	-	100	1011
Gender	Male	14.3	81.6	0.2	3.9	-	100	516
	Female	9.5	85.9	0.2	4.4	-	100	495
Age(C)	18~29 yrs	10.8	85.1	0.8	3.3	-	100	241
	30~39 yrs	14.5	82.5	-	3.0	-	100	200
	40~49 yrs	8.1	87.4	-	4.5	-	100	222
	50~59 yrs	13.0	81.0	-	6.0	-	100	184
	60~69 yrs	14.8	81.2	-	3.9	-	100	128
	70 yrs & over	13.9	80.6	-	5.6	-	100	36

问题 29) [提问卡 29] 关于自然和人的关系, 有如下的意见。请从中选择您认为最接近于事实(接近真实)的选项。

1 为了人类的幸福, 必须顺应自然。

2 为了人类的幸福, 必须利用自然。

3 为了人类的幸福, 必须征服自然。

8 其他(请填写)

9 不知道

(10 N.A.)

		1	2	3	8	9	10	合計	標本数
Total		42.1	41.2	6.8	1.8	8.0	-	100	1011
Gender	Male	40.3	43.0	7.9	1.7	7.0	-	100	516
	Female	44.0	39.4	5.7	1.8	9.1	-	100	495
Age(C)	18~29 yrs	41.9	41.5	7.1	3.7	5.8	-	100	241
	30~39 yrs	41.5	47.0	4.0	2.5	5.0	-	100	200
	40~49 yrs	39.6	46.4	5.9	0.9	7.2	-	100	222
	50~59 yrs	45.1	33.7	8.7	0.5	12.0	-	100	184
	60~69 yrs	41.4	39.8	9.4	0.8	8.6	-	100	128
	70 yrs & over	50.0	19.4	8.3	-	22.2	-	100	36

问题 30) [提问卡 30] 对于今后的世界, 有关中国应该做的事情有各种各样的意见。请从中选出对中国而言最重要的一项。

- 1 积极参与解决环境问题
- 2 参与解决战争和地区纠纷问题, 支援难民及维持和平
- 3 促进科学技术的发展
- 4 积极对需要的国家和地区进行经济援助
- 5 致力于加深不同文化和不同宗教间的相互理解
- 8 其他(请填写)
- 9 不知道
- (10 N.A.)

		1	2	3	4	5	8	9	10	合計	標本数
Total		42.5	6.2	30.5	2.4	4.9	1.6	11.9	-	100	1011
Gender	Male	41.1	7.0	32.9	2.7	4.8	1.6	9.9	-	100	516
	Female	44.0	5.5	27.9	2.0	5.1	1.6	13.9	-	100	495
Age(C)	18~29 yrs	45.6	4.1	33.6	3.3	6.2	1.2	5.8	-	100	241
	30~39 yrs	44.0	8.0	32.5	1.0	6.5	2.5	5.5	-	100	200
	40~49 yrs	39.2	7.7	32.0	2.3	5.4	2.3	11.3	-	100	222
	50~59 yrs	44.6	6.5	26.1	1.1	3.3	0.5	17.9	-	100	184
	60~69 yrs	38.3	4.7	28.9	3.1	2.3	1.6	21.1	-	100	128
	70 yrs & over	38.9	5.6	16.7	8.3	2.8	-	27.8	-	100	36

问题 31a) 您使用互联网吗?

- 1 使用
- 2 不使用
- 9 不知道
- (10 N.A.)

		1	2	9	10	合計	標本数
Total		56.4	42.9	0.7	-	100	1011
Gender	Male	59.9	39.7	0.4	-	100	516
	Female	52.7	46.3	1.0	-	100	495
Age(C)	18~29 yrs	97.5	2.5	-	-	100	241
	30~39 yrs	79.5	20.0	0.5	-	100	200
	40~49 yrs	51.4	48.2	0.5	-	100	222
	50~59 yrs	28.3	70.7	1.1	-	100	184
	60~69 yrs	7.8	89.8	2.3	-	100	128
	70 yrs & over	-	100.0	-	-	100	36

问题 31b) [提问卡 31b] 那么, 您使用互联网的目的是什么? 请从下面选出最主要的三项。(3 M. A.)

- | | |
|--------------|-----------------|
| 1 收发电子邮件 | 2 制作和维护个人博客以及网页 |
| 3 浏览新闻 | 4 获得与文化和艺术相关的信息 |
| 5 获得与体育相关的信息 | 6 获得与环境相关的信息 |
| 7 获得与工作相关的信息 | 8 获得金融及投资方面的信息 |
| 9 网上购物 | 10 其他(请填写) |
| 11 不知道 | |

		1	2	3	4	5	6	7	8	9	10	11	標本数
Total		51.8	16.3	82.5	19.6	12.5	8.1	43.7	12.5	38.9	8.1	0.2	570
Gender	Male	49.2	12.0	87.7	16.8	20.7	7.4	46.9	16.8	27.5	9.7	0.3	309
	Female	54.8	21.5	76.2	23.0	2.7	8.8	39.8	7.3	52.5	6.1	-	261
Age(C)	18~29 yrs	53.6	26.8	78.3	19.1	13.6	6.0	39.6	7.7	46.4	7.7	-	235
	30~39 yrs	59.7	11.3	84.9	17.6	7.5	5.7	49.1	14.5	39.0	5.7	-	159
	40~49 yrs	45.6	5.3	84.2	16.7	14.0	8.8	55.3	21.1	32.5	7.0	-	114
	50~59 yrs	36.5	5.8	88.5	30.8	17.3	17.3	26.9	11.5	25.0	19.2	1.9	52
	60~69 yrs	30.0	30.0	90.0	40.0	20.0	40.0	10.0	-	10.0	10.0	-	10
	70 yrs & over	-	-	-	-	-	-	-	-	-	-	-	-

问题 32) [提问卡 32] 您是从哪里获得有关环境问题的知识和信息的? 请从下面选出所有符合您的选项(M. A.)

- | | |
|-----------|------------|
| 1 电视以及广播 | 2 报纸·杂志·书籍 |
| 3 互联网 | 4 国家出版物 |
| 5 地方政府出版物 | 6 大学及研究机构 |
| 7 环境保护协会 | 8 企业的各种宣传 |
| 9 家人及朋友 | 10 其他(请填写) |
| 11 不知道 | |

		1	2	3	4	5	6	7	8	9	10	11	標本数
Total		85.7	53.8	46.2	6.0	4.5	2.6	4.0	6.8	28.7	1.0	1.1	1011
Gender	Male	84.5	56.8	50.8	7.6	4.7	2.5	3.7	6.2	25.2	1.6	0.8	516
	Female	86.9	50.7	41.4	4.4	4.2	2.6	4.2	7.5	32.3	0.4	1.4	495
Age(C)	18~29 yrs	86.3	58.9	83.0	9.5	7.1	6.2	8.7	12.0	32.8	0.8	-	241
	30~39 yrs	89.5	62.5	66.5	7.0	5.0	3.0	4.0	7.0	26.5	0.5	1.0	200
	40~49 yrs	87.4	61.3	42.3	6.8	4.5	0.9	3.2	5.9	24.8	1.8	-	222
	50~59 yrs	83.2	45.1	19.0	2.7	1.6	0.5	0.5	3.3	30.4	1.6	2.2	184
	60~69 yrs	85.2	39.8	3.9	3.1	3.9	1.6	2.3	3.9	25.8	-	1.6	128
	70 yrs & over	63.9	19.4	-	-	-	-	-	-	5.6	38.9	-	8.3

问题 33-a) [提问卡 33] 您对下列组织的信赖程度如何？请用「非常信赖」「有点信赖」「不怎么信赖」「完全不信赖」来回答。

a. 国家

- | | |
|-----------|-----------------|
| 1 非常信赖 | 2 有点信赖 |
| 3 不怎么信赖 | 4 完全不信赖 |
| 8 其他（请填写） | 9 不知道 (10 N.A.) |

		1	2	3	4	8	9	10	合計	標本数
Total		64.2	29.5	5.6	0.4	-	0.3	-	100	1011
Gender	Male	62.8	29.5	6.8	0.8	-	0.2	-	100	516
	Female	65.7	29.5	4.4	-	-	0.4	-	100	495
Age(C)	18~29 yrs	56.0	33.6	9.1	0.8	-	0.4	-	100	241
	30~39 yrs	60.0	31.5	7.0	0.5	-	1.0	-	100	200
	40~49 yrs	59.5	34.7	5.4	0.5	-	-	-	100	222
	50~59 yrs	74.5	22.8	2.7	-	-	-	-	100	184
	60~69 yrs	72.7	24.2	3.1	-	-	-	-	100	128
	70 yrs & over	88.9	11.1	-	-	-	-	-	100	36

问题 33-b) [提问卡 33] 您对下列组织的信赖程度如何？请用「非常信赖」「有点信赖」「不怎么信赖」「完全不信赖」来回答。

b. 地方政府

- | | |
|-----------|-----------------|
| 1 非常信赖 | 2 有点信赖 |
| 3 不怎么信赖 | 4 完全不信赖 |
| 8 其他（请填写） | 9 不知道 (10 N.A.) |

		1	2	3	4	8	9	10	合計	標本数
Total		49.0	35.7	13.3	1.5	-	0.6	-	100	1011
Gender	Male	45.7	35.7	15.1	2.9	-	0.6	-	100	516
	Female	52.3	35.8	11.3	-	-	0.6	-	100	495
Age(C)	18~29 yrs	41.5	41.1	15.8	1.2	-	0.4	-	100	241
	30~39 yrs	45.5	35.5	13.0	4.0	-	2.0	-	100	200
	40~49 yrs	44.6	39.2	14.0	1.8	-	0.5	-	100	222
	50~59 yrs	56.0	29.9	14.1	-	-	-	-	100	184
	60~69 yrs	55.5	35.2	9.4	-	-	-	-	100	128
	70 yrs & over	86.1	11.1	2.8	-	-	-	-	100	36

问题 33-c) [提问卡 33] 您对下列组织的信赖程度如何? 请用「非常信赖」「有点信赖」「不怎么信赖」「完全不信赖」来回答。

c. 企业

- | | | |
|-----------|---------|-----------|
| 1 非常信赖 | 2 有点信赖 | |
| 3 不怎么信赖 | 4 完全不信赖 | |
| 8 其他(请填写) | 9 不知道 | (10 N.A.) |

		1	2	3	4	8	9	10	合計	標本数
Total		12.8	39.8	36.6	6.9	-	4.0	-	100	1011
Gender	Male	10.9	38.8	40.5	6.6	-	3.3	-	100	516
	Female	14.7	40.8	32.5	7.3	-	4.6	-	100	495
Age(C)	18~29 yrs	12.0	35.7	40.7	10.0	-	1.7	-	100	241
	30~39 yrs	9.0	43.5	38.0	7.5	-	2.0	-	100	200
	40~49 yrs	9.9	36.5	43.2	6.3	-	4.1	-	100	222
	50~59 yrs	17.4	40.8	29.9	6.0	-	6.0	-	100	184
	60~69 yrs	12.5	46.1	31.2	3.9	-	6.2	-	100	128
	70 yrs & over	33.3	38.9	13.9	2.8	-	11.1	-	100	36

问题 33-d) [提问卡 33] 您对下列组织的信赖程度如何? 请用「非常信赖」「有点信赖」「不怎么信赖」「完全不信赖」来回答。

d. 环保组织

- | | | |
|-----------|---------|-----------|
| 1 非常信赖 | 2 有点信赖 | |
| 3 不怎么信赖 | 4 完全不信赖 | |
| 8 其他(请填写) | 9 不知道 | (10 N.A.) |

		1	2	3	4	8	9	10	合計	標本数
Total		24.5	56.5	12.9	0.5	0.2	5.4	-	100	1011
Gender	Male	21.9	59.1	14.5	0.6	0.2	3.7	-	100	516
	Female	27.3	53.7	11.1	0.4	0.2	7.3	-	100	495
Age(C)	18~29 yrs	24.5	58.9	13.7	-	-	2.9	-	100	241
	30~39 yrs	22.5	59.5	14.5	1.0	-	2.5	-	100	200
	40~49 yrs	20.3	58.6	14.0	1.4	-	5.9	-	100	222
	50~59 yrs	28.3	53.3	11.4	-	0.5	6.5	-	100	184
	60~69 yrs	23.4	54.7	11.7	-	0.8	9.4	-	100	128
	70 yrs & over	47.2	33.3	2.8	-	-	16.7	-	100	36

问题 33-e) [提问卡 33] 您对下列组织的信赖程度如何? 请用「非常信赖」「有点信赖」「不怎么信赖」「完全不信赖」来回答。

e. 报社

- | | |
|-----------|---------|
| 1 非常信赖 | 2 有点信赖 |
| 3 不怎么信赖 | 4 完全不信赖 |
| 8 其他(请填写) | 9 不知道 |
- (10 N.A.)

		1	2	3	4	8	9	10	合計	標本数
Total		24.4	55.6	16.4	0.8	0.1	2.7	-	100	1011
Gender	Male	22.9	54.8	19.2	1.2	-	1.9	-	100	516
	Female	26.1	56.4	13.5	0.4	0.2	3.4	-	100	495
Age(C)	18~29 yrs	20.7	58.5	18.3	1.7	-	0.8	-	100	241
	30~39 yrs	22.5	56.5	19.0	1.0	-	1.0	-	100	200
	40~49 yrs	18.9	62.6	15.8	-	-	2.7	-	100	222
	50~59 yrs	27.2	51.1	15.8	1.1	-	4.9	-	100	184
	60~69 yrs	30.5	50.8	14.1	-	-	4.7	-	100	128
	70 yrs & over	58.3	27.8	5.6	-	2.8	5.6	-	100	36

问题 33-f) [提问卡 33] 您对下列组织的信赖程度如何? 请用「非常信赖」「有点信赖」「不怎么信赖」「完全不信赖」来回答。

f. 广播电台及电视台

- | | |
|-----------|---------|
| 1 非常信赖 | 2 有点信赖 |
| 3 不怎么信赖 | 4 完全不信赖 |
| 8 其他(请填写) | 9 不知道 |
- (10 N.A.)

		1	2	3	4	8	9	10	合計	標本数
Total		29.4	53.6	13.8	1.2	-	2.0	-	100	1011
Gender	Male	28.1	52.9	15.5	1.6	-	1.9	-	100	516
	Female	30.7	54.3	12.1	0.8	-	2.0	-	100	495
Age(C)	18~29 yrs	21.6	58.5	17.4	1.7	-	0.8	-	100	241
	30~39 yrs	26.0	52.5	17.5	3.0	-	1.0	-	100	200
	40~49 yrs	26.1	59.0	12.2	0.5	-	2.3	-	100	222
	50~59 yrs	35.3	49.5	12.0	-	-	3.3	-	100	184
	60~69 yrs	36.7	48.4	10.9	0.8	-	3.1	-	100	128
	70 yrs & over	63.9	33.3	-	-	-	2.8	-	100	36

问题 33-g) [提问卡 33] 您对下列组织的信赖程度如何？请用「非常信赖」「有点信赖」「不怎么信赖」「完全不信赖」来回答。

g. 大学及研究机构

- | | | |
|-----------|---------|-----------|
| 1 非常信赖 | 2 有点信赖 | |
| 3 不怎么信赖 | 4 完全不信赖 | |
| 8 其他（请填写） | 9 不知道 | (10 N.A.) |

		1	2	3	4	8	9	10	合計	標本数
Total		38.2	47.8	6.8	0.3	-	6.9	-	100	1011
Gender	Male	35.7	48.8	8.7	0.6	-	6.2	-	100	516
	Female	40.8	46.7	4.8	-	-	7.7	-	100	495
Age(C)	18~29 yrs	34.4	53.1	10.0	-	-	2.5	-	100	241
	30~39 yrs	41.5	44.5	8.5	1.0	-	4.5	-	100	200
	40~49 yrs	30.6	54.5	6.3	0.5	-	8.1	-	100	222
	50~59 yrs	41.8	44.0	4.3	-	-	9.8	-	100	184
	60~69 yrs	43.0	44.5	3.9	-	-	8.6	-	100	128
	70 yrs & over	55.6	19.4	2.8	-	-	22.2	-	100	36

问题 34a) 下面是有关于宗教方面的提问，您有什么信仰或者信奉的东西吗？

- | | | |
|--------|--------------|-----------|
| 1 有·相信 | 2 没有·不相信·不关心 | (10 N.A.) |
|--------|--------------|-----------|

		1	2	10	合計	標本数
Total		22.7	77.3	-	100	1011
Gender	Male	19.0	81.0	-	100	516
	Female	26.7	73.3	-	100	495
Age(C)	18~29 yrs	14.5	85.5	-	100	241
	30~39 yrs	17.5	82.5	-	100	200
	40~49 yrs	22.1	77.9	-	100	222
	50~59 yrs	29.9	70.1	-	100	184
	60~69 yrs	25.8	74.2	-	100	128
	70 yrs & over	63.9	36.1	-	100	36

问题 34b) [提问卡 34b] 请问您的信仰是什么？

- | | |
|--------|------------|
| 1 佛教 | 2 道教 |
| 3 基督教 | 4 天主教 |
| 5 伊斯兰教 | 8 其他 (请填写) |
| 9 不知道 | (10 N.A.) |

		1	2	3	4	5	8	9	10	合計	標本数
Total		73.9	3.0	17.4	-	-	5.2	0.4	-	100	230
Gender	Male	69.4	5.1	18.4	-	-	7.1	-	-	100	98
	Female	77.3	1.5	16.7	-	-	3.8	0.8	-	100	132
Age(C)	18~29 yrs	65.7	2.9	28.6	-	-	2.9	-	-	100	35
	30~39 yrs	60.0	8.6	22.9	-	-	5.7	2.9	-	100	35
	40~49 yrs	73.5	2.0	20.4	-	-	4.1	-	-	100	49
	50~59 yrs	81.8	-	12.7	-	-	5.5	-	-	100	55
	60~69 yrs	81.8	3.0	9.1	-	-	6.1	-	-	100	33
	70 yrs & over	78.3	4.3	8.7	-	-	8.7	-	-	100	23

问题 35) 不管到现在为止您有无宗教信仰, 您认为「宗教心」重要还是不重要呢?

- | | |
|------------|-----------|
| 1 重要 | 2 不重要 |
| 8 其他 (请填写) | 9 不知道 |
| | (10 N.A.) |

		1	2	8	9	10	合計	標本数
Total		40.0	32.5	1.4	26.1	-	100	1011
Gender	Male	34.9	38.0	1.2	26.0	-	100	516
	Female	45.3	26.9	1.6	26.3	-	100	495
Age(C)	18~29 yrs	37.8	36.1	2.1	24.1	-	100	241
	30~39 yrs	37.5	32.0	2.0	28.5	-	100	200
	40~49 yrs	37.8	33.3	1.4	27.5	-	100	222
	50~59 yrs	40.2	28.8	0.5	30.4	-	100	184
	60~69 yrs	41.4	36.7	0.8	21.1	-	100	128
	70 yrs & over	75.0	11.1	-	13.9	-	100	36

问题 36a) [提问卡 36a] 您对占卜有兴趣吗？

		1	2	3	4	10	合計	標本数
1 很有兴趣								
2 有点兴趣								
3 没什么兴趣								
4 完全没兴趣								
						(10 N.A.)		
Total		1.4	14.0	51.0	33.5	-	100	1011
Gender	Male	1.6	8.5	48.4	41.5	-	100	516
	Female	1.2	19.8	53.7	25.3	-	100	495
Age(C)	18~29 yrs	1.7	20.3	48.5	29.5	-	100	241
	30~39 yrs	1.5	13.0	49.5	36.0	-	100	200
	40~49 yrs	1.4	12.2	51.4	35.1	-	100	222
	50~59 yrs	0.5	10.3	52.2	37.0	-	100	184
	60~69 yrs	0.8	11.7	55.5	32.0	-	100	128
	70 yrs & over	5.6	16.7	52.8	25.0	-	100	36

问题 36b) [提问卡 36b] 您在意哪些方面的占卜呢？请选出所有适合您的选项 (M. A.)

		1	2	3	4	5	8	9	10	標本数
1 人际关系										
2 工作										
3 恋爱										
4 居住										
5 健康										
8 其他 (请填写)										
9 不知道										
10 没有										
Total		20.5	38.5	25.6	12.8	57.1	7.1	1.9	0.6	156
Gender	Male	17.3	44.2	19.2	17.3	53.8	5.8	3.8	-	52
	Female	22.1	35.6	28.8	10.6	58.7	7.7	1.0	1.0	104
Age(C)	18~29 yrs	34.0	54.7	66.0	11.3	45.3	3.8	-	-	53
	30~39 yrs	13.8	41.4	6.9	10.3	48.3	6.9	6.9	3.4	29
	40~49 yrs	16.7	33.3	3.3	20.0	70.0	13.3	-	-	30
	50~59 yrs	15.0	30.0	5.0	15.0	80.0	-	-	-	20
	60~69 yrs	12.5	6.2	6.2	-	56.2	18.8	6.2	-	16
	70 yrs & over	-	25.0	-	25.0	62.5	-	-	-	8

问题 37) [提问卡 37] 您加入下列的协会或组织了吗? 请从中选出您加入的所有组织 (M. A.)

- 1 与政治有关的团体或协会
- 2 行业协会
- 3 志愿者小组
- 4 市民运动·消费者运动团体
- 5 宗教组织
- 6 体育组织或俱乐部
- 7 同好会 (同学会、老年俱乐部、合唱团、摄影、登山等)
- 8 互联网上的小组
- 9 其他 (请填写)
- 10 没加入任何组织

		1	2	3	4	5	6	7	8	9	10	標本数
Total		7.7	3.7	13.3	4.2	3.6	6.6	25.3	11.4	-	56.5	1011
Gender	Male	7.8	4.5	12.0	3.9	2.7	8.1	25.6	11.6	-	55.8	516
	Female	7.7	2.8	14.5	4.4	4.4	5.1	25.1	11.1	-	57.2	495
Age(C)	18~29 yrs	7.1	4.1	21.2	3.7	2.5	11.2	39.4	28.2	-	40.7	241
	30~39 yrs	9.5	5.5	16.0	5.0	4.5	7.0	23.5	17.0	-	49.5	200
	40~49 yrs	8.6	5.0	12.6	3.6	4.5	5.0	15.8	5.0	-	66.2	222
	50~59 yrs	6.0	2.2	5.4	5.4	2.7	4.3	17.4	1.1	-	69.0	184
	60~69 yrs	5.5	0.8	9.4	3.9	3.9	4.7	27.3	-	-	60.9	128
	70 yrs & over	13.9	-	2.8	-	2.8	2.8	33.3	-	-	61.1	36

〈Face Sheet〉

F 1 【性 別】

		1 男性	2 女性	(10 N.A.)	合計	標本数
		1	2	10		
Total		51.0	49.0	-	100	1011
Age(C)	18~29 yrs	51.5	48.5	-	100	241
	30~39 yrs	50.0	50.0	-	100	200
	40~49 yrs	51.4	48.6	-	100	222
	50~59 yrs	51.6	48.4	-	100	184
	60~69 yrs	50.0	50.0	-	100	128
	70 yrs & over	52.8	47.2	-	100	36

F 2 【年 齡】 您多大年齡?

		1 18~29 岁	2 30~39 岁	3 40~49 岁	4 50~59 岁	5 60~69 岁	6 70 岁以上	(10 N.A.)	合計	標本数
		1	2	3	4	5	6	10		
Total		23.8	19.8	22.0	18.2	12.7	3.6	-	100	1011
Gender	Male	24.0	19.4	22.1	18.4	12.4	3.7	-	100	516
	Female	23.6	20.2	21.8	18.0	12.9	3.4	-	100	495

F 3 【学 历】〔提问卡 F 3〕您的最终毕业学校是什么（退学和正在上学的情况也作为毕业学校来填写）

- | | |
|-----------------|-------------|
| 1 上学时间不足一年 | 2 小学毕业 |
| 3 初中毕业 | 4 高中·职业高中毕业 |
| 5 大学专科·职业技术学院毕业 | 6 大学本科毕业 |
| 7 研究生毕业 | 8 不明 |
- (10 N. A.)

	1	2	3	4	5	6	7	8	10	合計	標本数
Total	6.0	15.3	25.8	20.1	17.7	13.7	0.8	0.5	-	100	1011
Gender Male	3.3	14.9	26.6	22.7	18.2	13.2	0.6	0.6	-	100	516
Female	8.9	15.8	25.1	17.4	17.2	14.3	1.0	0.4	-	100	495
Age(C) 18~29 yrs	-	0.8	11.2	24.1	27.4	35.3	1.2	-	-	100	241
30~39 yrs	1.0	4.5	26.5	21.0	29.0	16.0	2.0	-	-	100	200
40~49 yrs	2.3	14.0	37.4	23.4	14.9	7.2	0.5	0.5	-	100	222
50~59 yrs	12.0	33.7	24.5	19.6	7.6	2.7	-	-	-	100	184
60~69 yrs	13.3	31.2	36.7	9.4	6.2	0.8	-	2.3	-	100	128
70 yrs & over	41.7	30.6	16.7	8.3	-	-	-	2.8	-	100	36

F 4 b. 【职 业】〔提问卡 F 4〕您的职业属于如下哪个工作种类呢？

- 1 农业水产业
 - 2 个体工商业
 - 3 专门人员或自由业（教师、研究人员、医生等）
 - 4 管理职（科长以上）
 - 5 办公室人员（白领）
 - 6 技术工人（蓝领）
 - 7 家庭主妇（全职家庭主妇）
 - 8 学生
 - 9 无职业
- (10 N. A.)

	1	2	3	4	5	6	7	8	9	10	合計	標本数
Total	3.7	18.1	11.7	3.8	14.7	21.0	4.6	4.0	18.4	0.1	100	1011
Gender Male	3.9	19.0	10.3	6.0	12.8	29.5	-	4.1	14.5	-	100	516
Female	3.4	17.2	13.1	1.4	16.8	12.1	9.5	3.8	22.4	0.2	100	495
Age(C) 18~29 yrs	-	13.7	14.9	2.1	24.5	21.6	2.9	16.6	3.7	-	100	241
30~39 yrs	0.5	26.0	18.5	5.5	22.0	23.0	3.0	-	1.5	-	100	200
40~49 yrs	3.6	27.5	11.3	4.5	15.3	24.3	7.7	-	5.9	-	100	222
50~59 yrs	8.7	18.5	7.6	3.3	4.9	23.4	6.0	-	27.7	-	100	184
60~69 yrs	7.8	2.3	3.1	3.9	2.3	11.7	3.9	-	64.8	-	100	128
70 yrs & over	5.6	-	5.6	2.8	-	5.6	2.8	-	75.0	2.8	100	36

F 5 【婚姻状况】〔提问卡 F 5〕您现在的婚姻状况如何？请从下列选项中选择一项。

- | | |
|-----------|-------|
| 1 未婚 | 2 已婚 |
| 3 离异 | 4 丧偶 |
| 8 其他（请填写） | 9 不知道 |
- (10 N.A.)

	1	2	3	4	8	9	10	合計	標本数
Total	15.6	81.7	0.9	1.8	-	-	-	100	1011
Gender Male	18.2	80.2	0.4	1.2	-	-	-	100	516
Female	12.9	83.2	1.4	2.4	-	-	-	100	495
Age(C) 18~29 yrs	58.1	41.9	-	-	-	-	-	100	241
30~39 yrs	7.0	92.0	1.0	-	-	-	-	100	200
40~49 yrs	1.4	97.3	1.4	-	-	-	-	100	222
50~59 yrs	0.5	97.3	1.1	1.1	-	-	-	100	184
60~69 yrs	-	93.8	0.8	5.5	-	-	-	100	128
70 yrs & over	-	72.2	2.8	25.0	-	-	-	100	36

F 6 【家庭成员数】包括您在内，现在一起生活的家人共有几个人？

- | | |
|--------|-----------|
| 1 1人 | 2 2人 |
| 3 3人 | 4 4人 |
| 5 5人 | 6 6人 |
| 7 7人以上 | (10 N.A.) |

	1	2	3	4	5	6	7	10	合計	標本数
Total	2.5	11.2	34.7	20.0	22.9	5.6	3.1	-	100	1011
Gender Male	2.9	11.2	34.1	19.4	23.8	5.8	2.7	-	100	516
Female	2.0	11.1	35.4	20.6	22.0	5.5	3.4	-	100	495
Age(C) 18~29 yrs	4.6	8.3	36.9	23.2	18.7	3.7	4.6	-	100	241
30~39 yrs	1.5	6.5	39.0	20.5	23.0	8.0	1.5	-	100	200
40~49 yrs	1.4	8.1	50.5	23.4	13.1	3.6	-	-	100	222
50~59 yrs	2.2	13.6	27.7	16.8	30.4	6.0	3.3	-	100	184
60~69 yrs	1.6	20.3	14.8	14.1	35.2	5.5	8.6	-	100	128
70 yrs & over	5.6	30.6	5.6	11.1	30.6	16.7	-	-	100	36

F 7 【居住年数】 您在现在居住的地方住了多少年了？

- | | |
|------------|------------|
| 1 5年未満 | 2 5～10年未満 |
| 3 10～15年未満 | 4 15～20年未満 |
| 5 20～25年未満 | 6 25～30年未満 |
| 7 30年以上 | (10 N.A.) |

		1	2	3	4	5	6	7	10	合計	標本数
Total		24.2	14.7	13.0	7.1	11.2	7.0	22.7	-	100	1011
Gender	Male	24.6	14.1	12.2	7.0	10.9	5.6	25.6	-	100	516
	Female	23.8	15.4	13.7	7.3	11.5	8.5	19.8	-	100	495
Age(C)	18～29 yrs	41.1	12.0	6.2	8.3	14.5	17.8	-	-	100	241
	30～39 yrs	25.0	23.0	17.5	6.5	8.0	1.5	18.5	-	100	200
	40～49 yrs	18.0	17.6	18.5	6.8	13.5	3.2	22.5	-	100	222
	50～59 yrs	20.7	7.6	11.4	6.0	12.0	4.3	38.0	-	100	184
	60～69 yrs	13.3	14.8	10.9	8.6	5.5	7.0	39.8	-	100	128
	70 yrs & over	2.8	5.6	13.9	5.6	8.3	2.8	61.1	-	100	36

F 8 【家庭收入】 [提问卡 F 8] 最后, 在过去的一年里, 您家的所有家庭成员的总收入大概是多少? 请回答包含奖金以及含税的收入。

- | | |
|---------------|--------------|
| 1 不到2万元 | 2 2万元到4万元之间 |
| 3 4万元到8万元之间 | 4 8万元到10万元之间 |
| 5 10万元到15万元之间 | 6 15万元以上 |
| 7 不想回答・不能回答 | 8 其他(请填写) |
| 9 不知道 | (10 N.A.) |

		1	2	3	4	5	6	7	8	9	10	合計	標本数
Total		5.9	19.4	26.4	14.0	12.0	13.1	4.0	0.1	5.1	-	100	1011
Gender	Male	6.0	19.6	28.1	13.0	11.4	15.1	3.5	0.2	3.1	-	100	516
	Female	5.9	19.2	24.6	15.2	12.5	10.9	4.4	-	7.3	-	100	495
Age(C)	18～29 yrs	3.7	16.6	25.7	13.7	14.9	13.3	5.0	-	7.1	-	100	241
	30～39 yrs	2.0	19.0	28.0	15.5	15.0	14.0	4.0	0.5	2.0	-	100	200
	40～49 yrs	6.8	16.7	31.1	16.2	13.1	9.9	2.3	-	4.1	-	100	222
	50～59 yrs	8.2	28.3	20.1	14.7	9.2	10.9	4.9	-	3.8	-	100	184
	60～69 yrs	8.6	21.1	28.1	9.4	6.2	18.0	3.9	-	4.7	-	100	128
	70 yrs & over	16.7	5.6	19.4	8.3	2.8	19.4	2.8	-	25.0	-	100	36

9.3 自由回答集計表(職業)

F 4【职业】a. 您的职业是什么？

ID	F4a(职业)	ID	F4a (职业)	ID	F4a(职业)
1	环卫保洁员	38	农民	75	工厂职工
2	餐饮	39	工程师	76	教师
3	司机	40	杭州电视台	77	退休
4	服装营销	41	私人警卫	78	无业
5	西门子工人	42	私人警卫	79	退休
6	无业	43	无业	80	新闻媒体
7	餐饮服务	44	工人	81	超市员工
8	保安	45	工厂工人	82	地产
9	餐饮店老板	46	废品收购	83	房产中介
10	电梯监控员	47	无业	84	工程师
11	部队职工	48	学生	85	个体
12	园林绿化员	49	保洁员	86	个体蔬菜户
13	技工	50	保洁员	87	工厂职工(车工)
14	环卫工人	51	工人	88	钳工
15	部队职工	52	营销人员	89	工人
16	残疾人专管员	53	社区服务	90	卖蔬菜
17	社区工作者	54	社区工作者	91	丝绸厂职工
18	干洗店员	55	保险	92	律师
19	退休	56	销售	93	会计
20	开服装店	57	社会工作者	94	工人
21	羊毛衫店主	58	地产金融	95	个体
22	服务营销	59	退休	96	个体
23	银行保安	60	社区工作者	97	个体
24	服务营销	61	工程管理	98	个体
25	厨师	62	营业员	99	粮站
26	厨师	63	无业	100	个体
27	个体工商户	64	个体	101	个体打工
28	个体工商户	65	阿里巴巴	102	干部
29	退休	66	个体	103	退休
30	企业管理员	67	退休	104	社区工作者
31	保洁员	68	个体	105	社工
32	个体工商(水果)	69	工程管理	106	职业经理人
33	学生	70	退休	107	公交公司职员
34	教师	71	城管(协管)	108	社工
35	学生	72	会计	109	广告设计
36	厨师	73	人力资源	110	家庭主妇
37	工人	74	财务	111	教师

ID	F4a(职业)
112	人力管理
113	社工
114	自由职业
115	退休
116	退休
117	退休
118	公职人员
119	财会
120	职高教师
121	国际旅行社
122	医生
123	学生(实习)
124	高中生
125	审计
126	社工
127	保安
128	杭人大厦销售人员
129	社工
130	社区保安
131	退休
132	大三实习
133	公务员
134	审计
135	保安
136	教师
137	水利公职人员
138	退休
139	化验员
140	退休
141	退休
142	房地产策划
143	公司职员
144	退休
145	行政
146	残疾人专员
147	审计
148	自由职业
149	管理
150	社工
151	书店老板
152	退休

ID	F4a(职业)
153	电工
154	财务
155	农民
156	待业
157	社区工作者
158	社区工作者
159	社区书记
160	退休
161	人力资源管理
162	管理
163	办公室主任
164	退休
165	服装个体户
166	食堂工人
167	厨师
168	服务员
169	保安
170	酒店老板
171	服务员
172	制造业流水工
173	通讯店老板
174	个体老板
175	广告制作
176	退休
177	打工
178	工人
179	个体户
180	家庭主妇
181	退休
182	酒店老板
183	器材店老板
184	个体户
185	公职人员
186	退休
187	社区工作者
188	自由
189	待业
190	公职人员
191	干部
192	退休
193	自由职业

ID	F4a(职业)
194	社区工作者
195	环卫工人
196	退休
197	个体户
198	个体户
199	公务员
200	退休
201	餐馆老板
202	老师
203	个体户
204	农民
205	网络媒体
206	公务员
207	退休
208	导游
209	下岗
210	会计
211	通信
212	退休
213	广告设计师
214	营业员
215	金融
216	退休
217	门卫
218	外贸
219	工程师
220	物业
221	教师
222	待业
223	城管
224	退休
225	退休
226	管理者
227	行政人员
228	厨师
229	服务员
230	厨师
231	服务员
232	个体户
233	物业管理
234	服务员

ID	F4a(职业)
235	个体经商
236	保安
237	退休
238	自由业
239	退休
240	保安
241	退休
242	金融行业
243	业务员
244	小区管理员
245	行政人员
246	职工
247	退休
248	杂工
249	美发设计师
250	中层管理
251	美发设计师
252	社区工作者
253	社工
254	社区服务中心主任
255	退休
256	个体
257	个体
258	退休
259	个体
260	社区工作者
261	个体
262	家庭主妇
263	个体
264	学生
265	学生
266	研究员
267	学生
268	保安
269	劳动保障服务
270	计生服务
271	IT
272	做广告牌
273	个体
274	社区工作人员
275	退休

ID	F4a (职业)
276	社工
277	项目经理
278	社工
279	社工
280	机关工作人员
281	公务员
282	个体户
283	个体
284	司机
285	社工
286	人力资源部经理
287	销售
288	财会
289	环保工程师
290	工程师
291	环评工作人员
292	退休
293	家庭主妇
294	退休
295	保安
296	个体
297	职员
298	退休
299	教师
300	办公室职员
301	环评工程师
302	保安
303	财务
304	职员
305	技术指导
306	全职太太
307	学生
308	会计
309	工人
310	出租车司机
311	职员
312	军人
313	个体
314	无
315	售货员
316	公司职员

ID	F4a(职业)
317	退休
318	工人
319	营业员
320	驾驶员
321	职员
322	退休
323	企业职工
324	无
325	无
326	管理人员
327	社工
328	退休
329	公司职员
330	退休
331	社工
332	社区工作者
333	社区工作者
334	会计
335	个体经营
336	无
337	无
338	保洁
339	事业单位职员
340	外贸企业
341	电工
342	无
343	无
344	公交司机
345	工人
346	退休
347	学生
348	公司职员
349	军人
350	社区工作者
351	社会工作者
352	经贸局
353	军人干部
354	社会工作者
355	学生
356	个体经营
357	公务员

ID	F4a(职业)
358	社会工作者
359	居委会
360	退休
361	电器管理职位
362	个体
363	公司职员
364	无
365	无
366	全职太太
367	城市管理
368	工人
369	城市管理
370	家庭主妇
371	售货员
372	个体
373	传达室
374	无
375	退休
376	学生
377	工人
378	无职业
379	社区工作
380	协警
381	无
382	无
383	事业单位职员
384	社工
385	社工
386	社工
387	退休
388	退休
389	退休
390	仓管员
391	工人
392	工人
393	职员
394	工人
395	无
396	电力公司
397	家庭主妇
398	工人

ID	F4a (职业)
399	全职太太
400	土木工程师
401	退休
402	小区管理
403	职员
404	杭钢职员
405	驾校教练
406	公司职员
407	退休
408	办公室文员
409	人力资源
410	公司职员
411	出租车司机
412	社区工作者
413	退休
414	会计
415	幼儿园教师
416	退休
417	就业援助员
418	社会工作者
419	无
420	退休
421	退休
422	退休
423	序化员
424	社区员
425	个体工商五金小暖
426	社工
427	日企职员
428	商店店主
429	个体
430	秩序维护员
431	棋牌室店主
432	经理
433	会计
434	药店营业员
435	退休
436	退休
437	外来务工者
438	超市老板
439	IT项目工程师

ID	F4a(职业)
440	水果店老板
441	村民
442	家庭主妇
443	退休
444	饭店老板
445	早餐店老板
446	家庭主妇
447	杂货店老板
448	商店老板
449	裁缝
450	退休
451	销售经理
452	机器操作工
453	卖水果
454	裁缝
455	周易研究者
456	眼镜店老板
457	退休
458	超市老板娘
459	垃圾清扫工
460	看店铺
461	硫化工
462	养老
463	无业
464	装潢设计
465	外来带孩子
466	家庭主妇
467	超市老板
468	维稳员
469	理发店
470	自由个体
471	带小孩
472	保安
473	社区工作人员
474	社区工作人员
475	自由职业
476	家庭主妇
477	退休
478	咪表管理员
479	全职妈妈
480	社区工作者

ID	F4a(职业)
481	水泥工
482	社区主任
483	带小孩
484	社区工作者
485	出租车司机
486	在家养老
487	社区工作人员
488	彩票投注站店主
489	商店老板
490	外来务工者
491	带孩子
492	保姆
493	接一些手工活
494	修车店老板
495	美发师
496	养老
497	带小孩
498	超市老板娘
499	高中生
500	学校保安
501	机车工
502	退休
503	社区工作者
504	社区副主任
505	饭店老板
506	村民
507	建筑行业
508	村民
509	村民
510	宝鼎重工员工
511	司机
512	自由职业者
513	务农
514	销售员
515	摩托车司机
516	地里干活
517	卖点自己家种的蔬菜
518	家庭主妇
519	华立仪表厂职工
520	汽车修理店老板
521	光明牛奶代理

ID	F4a(职业)
522	老年协会会长
523	华立仪表厂职工
524	在家养老
525	淘宝客服
526	老年协会会员
527	华利集团上班
528	老年协会管理员
529	协管员
530	会计
531	在家带小孩
532	自由职业
533	退休
534	管理局
535	村民
536	自己开店
537	家庭主妇
538	家装技工
539	个体
540	个体
541	务农
542	无业
543	个体
544	商场售货员
545	退休
546	待业
547	社区维修
548	社区工作人员
549	自由职业
550	务农
551	务农
552	无业
553	电工
554	个体
555	证券公司职员
556	银行职员
557	务农
558	个体
559	农民
560	学生
561	建筑工人
562	外贸服装业务员

ID	F4a(职业)
563	自由职业
564	建筑管理
565	家庭主妇
566	自由职业
567	家庭主妇
568	家庭主妇
569	家庭主妇
570	务农
571	个体
572	个体
573	汽车维修
574	公司文员
575	个体
576	家庭主妇
577	环卫工人
578	学生
579	家庭主妇
580	证券公司职员
581	学生
582	超市老板
583	学生
584	环卫工
585	华源燃料有限公司
586	务农
587	肯德基公司职员
588	个体
589	市场中心管理
590	务农
591	务农
592	退休
593	超市工作人员
594	务农
595	家庭主妇
596	淘宝店主
597	保险公司职员
598	务农
599	家庭主妇
600	开厂
601	保安
602	装修
603	退休

ID	F4a(职业)
604	退休
605	水果批发
606	家庭主妇
607	公司职员
608	农业水产
609	家庭主妇
610	煤气公司员工
611	外贸公司会计
612	汽车维修
613	家庭主妇
614	退休
615	务农
616	装修工
617	电工
618	售货员
619	办公室文员
620	务农
621	电工
622	售后 SA
623	速递员
624	物流公司物管员
625	门卫
626	区政府公务员
627	个体
628	务农
629	个体营运
630	超市促销员
631	无业
632	保安
633	学生
634	个体营运
635	个体
636	务农
637	无业
638	务农
639	学生
640	个体
641	个体
642	个体
643	无
644	学生

ID	F4a (职业)
645	文员
646	无
647	无
648	个体
649	个体
650	会计
651	退休
652	村干部
653	财务
654	待业
655	个体
656	汽车修理
657	个体
658	社区干部
659	无
660	无
661	退休
662	减速机销售
663	会计
664	采购员
665	学生
666	减速机销售
667	木工
668	务农
669	房地产销售
670	物流调度员
671	开副食品店
672	无
673	退休
674	围垦养殖鱼虾
675	副食品零售
676	纺织工人
677	先前纺织工人
678	房地产销售
679	农民
680	无
681	社区工作人员
682	社区工作人员
683	教师
684	无
685	航空票务

ID	F4a(职业)
686	泥水工人
687	医生
688	社区妇女主席
689	个体户
690	退休
691	学生
692	学生
693	退休
694	社区干部
695	退休
696	个体户
697	退休
698	个体户
699	种地农民
700	食品零售
701	个体(修补衣物)
702	个体(搬运)
703	工人(装修)
704	无职业
705	工人(编织厂)
706	环卫
707	零售
708	电气零售
709	退休
710	修车
711	零售
712	房租中介
713	房屋中介
714	退休
715	医生
716	饭馆
717	水果零售
718	家务
719	退休
720	社区工作人员
721	公务员
722	社区工作人员
723	退休
724	社区工作人员
725	社区工作人员
726	社区工作人员

ID	F4a(职业)
727	个体户
728	社区工作人员
729	饭店
730	学生
731	学生
732	中介(房屋)
733	社区工作者
734	退休
735	报刊亭
736	教师
737	退休
738	房地产公司
739	零售
740	个体工厂
741	学生
742	个体工厂
743	社区工作员
744	零售
745	铁艺制造
746	环卫工人
747	家庭主妇
748	教师
749	社区服务
750	电影公司职员
751	社区工作
752	土建资料员
753	经理
754	退休
755	退休
756	学生
757	退休
758	个体
759	家庭主妇
760	社区服务人员
761	社区干部
762	自由职业
763	综合治理
764	社区主任
765	退休
766	学生
767	个体

ID	F4a(职业)
768	社区工作人员
769	房产中介工作人员
770	技工
771	务农
772	教师
773	务农
774	个体
775	电信员工
776	社区工作人员
777	职工
778	学生
779	退休
780	零售
781	社区工作者
782	消防车驾驶员
783	会计
784	社区工作人员
785	消协工作人员
786	社区工作者, 书记
787	退休
788	电工
789	电信公人
790	学生
791	家庭主妇
792	司机
793	电机维修
794	退休
795	护士
796	家庭主妇
797	社工(书记)
798	家庭主妇
799	学生
800	学生
801	保安
802	教师
803	退休
804	保安
805	社工
806	自由职业
807	保安
808	农民

ID	F4a(职业)
809	工人(建筑)
810	工人(建筑)
811	个体户(超市)
812	工人(建筑)
813	无职业
814	车间工人
815	呆在家里
816	车床工人
817	营销
818	建筑工人
819	家务
820	理发
821	个体(生活零售)
822	小卖部
823	打工
824	社区夜勤
825	环卫工人
826	门卫
827	打工
828	家庭主妇
829	物业员工
830	学生
831	装修改造工人
832	社区工作人员
833	公司职员
834	社区工作人员
835	社区工作员
836	家庭主妇
837	社区工作人员
838	业务员
839	家庭主妇
840	退休
841	船工
842	生意人
843	生意人
844	学生
845	只能交通安装调试员
846	社区工作者
847	退休
848	退休
849	社区工作人员

ID	F4a(职业)
850	个体商
851	退休
852	个体经商
853	个体经商
854	社区工作者
855	退休
856	个体经营
857	个体经营
858	个体经营
859	无
860	捕鱼
861	家庭主妇, 暂无业
862	公司老板
863	公司管理者
864	打工
865	退休
866	个体经营: 纺织
867	经营休闲中心
868	社区工作者
869	社区工作者
870	退休
871	
872	工人
873	工人
874	个体
875	工人
876	自由职业
877	社区工作者
878	社区工作者
879	社区工作者
880	营业员
881	个体经营
882	淘宝店主
883	个体经营
884	个体经营
885	个体经营
886	社区工作者
887	退休
888	社区警察
889	农民
890	社区工作者

ID	F4a (职业)
891	退休
892	社区工作者
893	社区工作者
894	社区工作者
895	缝纫工
896	社区工作者
897	修理
898	公司职员
899	退休
900	厨师
901	个体工商户
902	教师
903	自由职业
904	无职业
905	农民
906	社区办公人员
907	社区工作者
908	无职业
909	无职业
910	社区工作者
911	个体
912	退休
913	个体经营: 车行
914	家庭主妇: 无职业
915	社会工作者
916	无职业
917	自由职业
918	社区工作者
919	在外打工
920	社区工作者
921	无
922	店主
923	小吃店主
924	护士
925	小吃店主
926	无
927	务农
928	建筑业
929	教师
930	小个体经营人
931	理发师

ID	F4a(职业)
932	店主
933	无业
934	店主
935	退休
936	厨师
937	个体经营 : 食品
938	医生
939	退休
940	机械厂经理
941	机械厂厂长助理
942	门卫
943	机械工
944	茶店店主
945	钳工
946	棋牌店店主
947	厨师
948	办公室文员
949	职工
950	学生
951	屠夫
952	社工
953	规划建设科科长
954	家庭主妇
955	家庭主妇
956	退休
957	个体工商业
958	店主
959	店主
960	退休
961	职员
962	退休
963	学生
964	家居经理
965	家居公司老板
966	家纺店老板
967	小区物管
968	退休
969	干洗店老板
970	干洗店职员
971	退休
972	淘宝店主

ID	F4a(职业)
973	退休
974	饭店老板
975	社工
976	钳工
977	社工
978	水电修理工
979	设计师
980	工厂工人
981	小区保安
982	幼儿园教师
983	业务员
984	生产管理
985	个体户
986	个体户
987	房东
988	个体户
989	个体户
990	农民
991	洗车工
992	汽车装潢
993	会计
994	退休
995	自由职业者
996	学生
997	个体商：房地产
998	无
999	退休
1000	退休
1001	货车司机
1002	农民
1003	公务员
1004	农民
1005	退休
1006	小吃店主
1007	家庭主妇
1008	学生
1009	退休
1010	学生
1011	营销

第Ⅲ部

附 録

- 附録 A 日本調査用日本語版調査票
- 附録 B 日本調査用日本語版質問カード
- 附録 C 韓国調査用韓国語版調査票
- 附録 D 中国（北京・杭州）調査用中国版調査票
- 附録 E 日本調査用日本語版調査票の英語版訳
- 附録 F 調査地域別の単純集計一覧表

附録A 日本調査用日本語版調査票

No5013

生活・文化・環境に関する世論調査

(東アジア環境意識国際比較・日本調査)

平成 23 年 2 月

調査企画 同志社大学

調査実施 (社) 新情報センター

地点番号	対象番号	調査員番号 (番号で記入する)	点検者 (番号または苗字のみ)
①～④ ⑦～⑭	⑤	⑳～㉓	㉖～㉙

⑮～㉒

第 1 回 () 日	第 2 回 () 日	第 3 回 () 日	第 4 回 () 日
() 時 () 分頃	() 時 () 分頃	() 時 () 分頃	() 時 () 分頃
接触状況	対応方法	接触状況	対応方法
1. 本人 2. 家族 3. 誰も会えず		1. 本人 2. 家族 3. 誰も会えず	
第 5 回 () 日	第 6 回 () 日	第 7 回 () 日	第 8 回 () 日
() 時 () 分頃	() 時 () 分頃	() 時 () 分頃	() 時 () 分頃
接触状況	対応方法	接触状況	対応方法
1. 本人 2. 家族 3. 誰も会えず		1. 本人 2. 家族 3. 誰も会えず	

※訪問時間：24 時間制で記入する

④⑦～④

⑤⑤～⑥

⑥③～⑦

※対応方法のコード：下のコードを記入する

- 1 調査完了, 2 在宅時間を聞いた, 3 次回訪問を約束, 4 不在票を使用, 5 不在票は使用せず,
6 調査を拒否された, 7 拒否以外の不能

【自己紹介】 こんにちは (こんばんは)。私は、社団法人新情報センターからきた (身分証を見せ、名前をいう) と申します。今日は同志社大学の委託で、人びとの生活・文化・環境問題やその対応策のあり方に関する意識の資料を集めるためにうかがいました。

この研究では、答えてくださった方々の全体の統計数字のみが使われるだけで、個人のご回答はあくまでも秘密厳守され、他の目的に使われることは一切ありません。もし、この規則をわれわれが破ると罰せられることもあるので、どうぞよろしくご協力お願いいたします。

問 1 【カード 1】 ひとくちに言って、あなたは今の生活に満足していますか、それとも不満がありますか。

- 1 満足
2 やや満足
3 やや不満
4 不満
8 その他 (記入 :)
9 わからない ⑦①

問 2 【カード 2】 あなたは、「自分の健康状態」に対して満足していますか、それとも不満がありますか。

- 1 満足
2 やや満足
3 やや不満
4 不満
8 その他 (記入 :)
9 わからない ⑦②

問3 【カード3】 かりに、現在の日本の社会全体を、ここに書いてあるように5つの層に分けるとすれば、お宅はこのどれにはいると思いますか。

- ⑦③
- | | |
|-------|-----------------|
| 1 上 | 8 その他（記入：_____） |
| 2 中の上 | 9 わからない |
| 3 中の中 | |
| 4 中の下 | |
| 5 下 | |

問4 【カード4】 あなたは、仕事や学業以外で、普段の生活の中でもっとも力を入れているのはどれですか。

- ⑦④
- | | |
|---------------|-----------------|
| 1 家族とのだんらん | 8 その他（記入：_____） |
| 2 趣味 | 9 わからない |
| 3 友人・知人とのつきあい | |
| 4 ボランティア活動 | |

では、現在日本や世界が直面している環境問題についておうかがいします。

問5 【カード5】 あなたは、世界全体を考えたとき、現在もっとも深刻な環境問題は何だと思えますか。1つだけお答えください。

- ⑦⑤
- | | |
|------------|-----------------|
| 1 オゾン層の破壊 | 6 海洋汚染 |
| 2 酸性雨 | 7 有害廃棄物の越境移動 |
| 3 地球温暖化 | 8 砂漠化 |
| 4 森林の破壊 | 9 その他（記入：_____） |
| 5 植物や動物の減少 | 10 わからない |

問6 【カード6】 では、日本全体を考えたとき、現在もっとも深刻な環境問題は何だと思えますか。1つだけお答えください。

- ⑦⑥
- | | |
|------------|-----------------|
| 1 空気の汚染 | 5 家庭ゴミの増加 |
| 2 水の汚染 | 6 産業廃棄物の増加 |
| 3 森林・緑地の減少 | 8 その他（記入：_____） |
| 4 食品安全性の低下 | 9 わからない |

問7 【カード7】 あなたは、お住まいの近くの環境に、どの程度満足していますか。それぞれの項目について、あなたが感じていることにもっとも近いものをお選びください。

	満足	やや満足	やや不満	不満	その他（記入）	わからない
⑦⑦	a. 空気の清浄さ……………	1	2	3	4	8() 9
⑦⑧	b. 水のきれいさ（付近の川や海など）…	1	2	3	4	8() 9
⑦⑩	c. 緑の豊かさ……………	1	2	3	4	8() 9
	d. 住環境の心地よさ……………	1	2	3	4	8() 9

問8 【カード8】あなたが住んでいる地域（都道府県）の生活環境の現状についてどう思いますか。それぞれの項目について「良い」「やや良い」「やや悪い」「悪い」のいずれかで教えてください。

	良い	やや良い	やや悪い	悪い	その他(記入)	わからない
a. 買物の便利さ	1	2	3	4	8()	9
b. 交通の便利さ	1	2	3	4	8()	9
c. 医療の受けやすさ	1	2	3	4	8()	9
d. 教育の受けやすさ	1	2	3	4	8()	9
e. 自然の豊かさ	1	2	3	4	8()	9
f. 治安状況	1	2	3	4	8()	9

81
~
86

お住まいの近くや地域についてお聞きしましたが、つぎに国全体や地球規模の環境についておたずねします。

問9 【カード9】わが国では、これから先の5年間につぎのような環境問題が良くなると思いますか、それとも悪くなると思いますか。

	非常に良くなる	良くなる	変わらない	悪くなる	非常に悪くなる	その他(記入)	わからない
a. 空気の汚染	1	2	3	4	5	8()	9
b. 水の汚染	1	2	3	4	5	8()	9
c. 森林・緑地の減少	1	2	3	4	5	8()	9
d. 食品安全性の低下	1	2	3	4	5	8()	9
e. 家庭ゴミの増加	1	2	3	4	5	8()	9
f. 産業廃棄物の増加	1	2	3	4	5	8()	9

87
~
92

問10 【カード10】あなたは、つぎに挙げる地球規模の環境問題にどの程度関心をもっていますか。a~fのそれぞれについて教えてください。

	あるとて も関心 が	やや 関心 があ	ない あ まり 関心 は	ま った く 関心 は ない	その他(記入)	わからない
a. オゾン層の破壊	1	2	3	4	8()	9
b. 酸性雨	1	2	3	4	8()	9
c. 地球温暖化	1	2	3	4	8()	9
d. 森林の破壊	1	2	3	4	8()	9
e. 植物や動物の減少	1	2	3	4	8()	9
f. 海洋汚染	1	2	3	4	8()	9

93
~
98

問11 【カード11】ときどき、自分自身のことや家族のことで不安になるかもしれません。あなたは、つぎのようなことについて不安を感じるがありますか。

	る 非 常 に 感 じ	る か な り 感 じ	る 少 し は 感 じ	じ な い ま っ た く 感	入 そ の 他 (記	わ か ら な い
⑨ a.まず、「重い病気」の不安はどの程度でしょうか…	1	2	3	4	8()	9
⑩ b.では、「失業」についてはどうでしょうか……	1	2	3	4	8()	9
⑪ c.では、「治安の悪化」についてはどうでしょうか…	1	2	3	4	8()	9
d.では、「環境の悪化」についてはどうでしょうか…	1	2	3	4	8()	9

問12 【カード12】 私たちを取り巻くさまざまな状況、例えば空気、水、土壌、植物や動物などを全体的に見て、地球全体の環境は、ここ数年間に良くなったと思いますか。それとも悪くなったと思いますか。

- ⑫
- | | |
|-----------|-------------|
| 1 良くなった | 5 悪くなった |
| 2 やや良くなった | 8 その他（記入：) |
| 3 変わらない | 9 わからない |
| 4 やや悪くなった | |

問13 【カード13】 では、日本全体の環境についてはいかがですか。

- ⑬
- | | |
|-----------|-------------|
| 1 良くなった | 5 悪くなった |
| 2 やや良くなった | 8 その他（記入：) |
| 3 変わらない | 9 わからない |
| 4 やや悪くなった | |

問14 【カード14】 つぎに挙げるような環境問題にかかわる行動について、あなたがこれまでに起こった経験がある場合は「ある」、経験がない場合は「ない」とお答えください。

	あ る	な い	そ の 他 (記 入	わ か ら な い
⑭ a. 環境に関する講演会やセミナーなどに参加したこと……	1	2	8()	9
⑮ b. 環境保全などのボランティア活動に参加したこと……	1	2	8()	9
⑯ c. 環境問題に関する請願書や要望書に署名したこと……	1	2	8()	9
d. 環境保護団体に寄付をしたこと……	1	2	8()	9

問15 【カード15】 以下に日常生活で実施できる活動を挙げますので、それぞれについて、あなたがこの1年くらいの間どの程度実施していますか。ご自身の行動にもっとも近いものをお選びください。

【調査員注：a～fについて「1」あるいは「2」を選んだ対象者に後のSQを聞く】

⑰

a. 省エネ効果が高く、エコマークのついた商品を購入すること	1	2	3	4	9
	いつもしている	時々している	あまりしていない	まったくしていない	わからない

↓ (SQへ)

→ (問15bへ)

S Q. その理由はなんですか。主な理由を1つだけ挙げてください。

- | | |
|-------------|------------|
| 1 お金を節約するため | 8 その他（記入：） |
| 2 環境に配慮するため | 9 わからない |

①⑩

(全員へ)

b. ものを捨てないで再利用したり、リサイクルに出すこと

- | | | | | |
|---------|--------|----------|-----------|-------|
| 1 | 2 | 3 | 4 | 9 |
| いつもしている | 時々している | あまりしていない | まったくしていない | わからない |
- ↓ (問 15c へ)

①⑪

S Q. その理由はなんですか。主な理由を1つだけ挙げてください。

- | | |
|-------------|------------|
| 1 お金を節約するため | 8 その他（記入：） |
| 2 環境に配慮するため | 9 わからない |

①⑫

(全員へ)

c. 洗い物、シャワーに水を無駄使いしないよう努力すること

- | | | | | |
|---------|--------|----------|-----------|-------|
| 1 | 2 | 3 | 4 | 9 |
| いつもしている | 時々している | あまりしていない | まったくしていない | わからない |
- ↓ (問 15d へ)

①⑬

S Q. その理由はなんですか。主な理由を1つだけ挙げてください。

- | | |
|-------------|------------|
| 1 お金を節約するため | 8 その他（記入：） |
| 2 環境に配慮するため | 9 わからない |

①⑭

(全員へ)

d. 照明、冷暖房などに使うエネルギーを節約するよう努力すること

- | | | | | |
|---------|--------|----------|-----------|-------|
| 1 | 2 | 3 | 4 | 9 |
| いつもしている | 時々している | あまりしていない | まったくしていない | わからない |
- ↓ (問 15e へ)

①⑮

S Q. その理由はなんですか。主な理由を1つだけ挙げてください。

- | | |
|-------------|------------|
| 1 お金を節約するため | 8 その他（記入：） |
| 2 環境に配慮するため | 9 わからない |

①⑯

(全員へ)

e. 自家用車・タクシーを使わず、バス、電車などの公共交通機関を利用すること

- | | | | | |
|---------|--------|----------|-----------|-------|
| 1 | 2 | 3 | 4 | 9 |
| いつもしている | 時々している | あまりしていない | まったくしていない | わからない |
- ↓ (問 15f へ)

①⑰

S Q. その理由はなんですか。主な理由を1つだけ挙げてください。

- | | |
|-------------|------------|
| 1 お金を節約するため | 8 その他（記入：） |
| 2 環境に配慮するため | 9 わからない |

①⑱

(全員へ)

f. 買い物の時に、レジ袋や包装を断り、買い物袋を持参すること

- | | | | | |
|---------|--------|----------|-----------|-------|
| 1 | 2 | 3 | 4 | 9 |
| いつもしている | 時々している | あまりしていない | まったくしていない | わからない |
- ↓ (問 16 へ)

①⑲

S Q. その理由はなんですか。主な理由を1つだけ挙げてください。

- | | |
|-------------|------------|
| 1 お金を節約するため | 8 その他（記入：） |
| 2 環境に配慮するため | 9 わからない |

①⑳

(全員へ)

問16 【カード16】 つぎのことがらは、わが国、そして地球規模の環境問題にどの程度関係があると思いますか。

	とても関係がある	やや関係がある	あまり関係はない	まったく関係はない	その他(記入)	わからない
⑫1 a. 人口の急増……………	1	2	3	4	8()	9
⑫2 b. 人びとの生活便利さの追求……………	1	2	3	4	8()	9
⑫3 c. 天然資源の過剰利用……………	1	2	3	4	8()	9
⑫4 d. 科学技術の進歩……………	1	2	3	4	8()	9

問17 【カード17】 環境を守るためには、政府、企業、一般市民のうち、どれがもっとも重要な役割を果たすべきだと思いますか。1つだけお答えください。

- ⑫5
- | | |
|--------|-------------|
| 1 政府 | 8 その他(記入:) |
| 2 企業 | 9 わからない |
| 3 一般市民 | |

問18a 【カード18】 わが国では、中央政府や地方自治体はどのようなことに力を入れるべきだと思いますか。まず、中央政府としてもっとも力を入れるべきと思うことを1つだけお答えください。

- ⑫6
- | | |
|---------|-------------|
| 1 経済 | 8 その他(記入:) |
| 2 教育・文化 | 9 わからない |
| 3 医療・福祉 | |
| 4 環境 | |
| 5 治安 | |

b 【カード18】 では、地方自治体としてもっとも力を入れるべきと思うことはどれですか。

- ⑫7
- | | |
|---------|-------------|
| 1 経済 | 8 その他(記入:) |
| 2 教育・文化 | 9 わからない |
| 3 医療・福祉 | |
| 4 環境 | |
| 5 治安 | |

問19a 【カード19】 地球全体の環境を守るために、日本政府が取り組んできた環境政策について、あなたはどのように思いますか。つぎの中から1つだけお答えください。

- ⑫8
- | | |
|--------------|-------------|
| 1 とても評価できる | 8 その他(記入:) |
| 2 やや評価できる | 9 わからない |
| 3 あまり評価できない | |
| 4 まったく評価できない | |

b 【カード19】 では、国内の環境を守るために、日本政府が取り組んでいる環境政策について、あなたはどのように思いますか。つぎの中から1つだけお答えください。

- ⑫9
- | | |
|--------------|-------------|
| 1 とても評価できる | 8 その他(記入:) |
| 2 やや評価できる | 9 わからない |
| 3 あまり評価できない | |
| 4 まったく評価できない | |

問20 【カード 20】 環境を守るために、日本政府が取り組んでいる環境政策としてつぎのようなことが考えられます。あなたは、それぞれについてどれほど重要と思いますか。ご自身のお考えにもっとも近いものをお選びください。

	とても重要である	やや重要である	あまり重要でない	まったく重要でない	8()	9
a. 国民に節水や省エネをいっそう呼びかける……	1	2	3	4	8()	9
b. 環境に配慮した商品を普及させる……	1	2	3	4	8()	9
c. 環境に悪影響を及ぼす産業への規制を強化する……	1	2	3	4	8()	9
d. 環境保護のための技術開発を支援する……	1	2	3	4	8()	9
e. 太陽光や風力による発電を推進する……	1	2	3	4	8()	9
f. 森林保護や緑化を促進する……	1	2	3	4	8()	9
g. 環境税を積極的に導入する……	1	2	3	4	8()	9

(130)
く
(136)

問 21 【カード 21】 これから先、日本はどの分野にもっとも力を入れて東アジアとの国際交流を深めたほうがよいと思いますか。この中から1つだけお選びください。

- | | | |
|--------|-------------|-------|
| 1 経済 | 4 環境 | |
| 2 文化 | 8 その他（記入：) | (137) |
| 3 科学技術 | 9 わからない | |

問22 【カード 22】 近年、地球規模の環境問題への対応について幅広く議論されています。つぎに挙げる4つの意見に、あなたは賛成ですか、反対ですか。a～dのそれぞれについてお答えください。

	賛成	やや賛成	どちらともいえない	やや反対	反対	8()	9
a. 経済成長がある程度遅くなっても、環境保護が最優先されるべきだ……	1	2	3	4	5	8()	9
b. 産業先進国は途上国よりも環境問題に責任がある……	1	2	3	4	5	8()	9
c. 地球環境のためには、国境を超えた国際協力が不可欠である……	1	2	3	4	5	8()	9
d. 地球環境のためには、技術革新よりも市民の環境配慮行動が重要だ……	1	2	3	4	5	8()	9

(138)
く
(141)

問23 快適な環境を守ることや、環境の改善をはかることについて、つぎのような甲、乙の2つの意見や考えがあります。A～Cのそれぞれについて、あなたの考えに近いものをお選びください。

A. 【カード 23A】

- 甲：環境にやさしい商品であれば、価格がある程度高くても購入すべきだ
乙：環境にやさしい商品であっても、価格が高ければ購入する必要はない

- | | | |
|-----------|-------------|-------|
| 1 甲の意見に近い | 8 その他（記入：) | |
| 2 乙の意見に近い | 9 わからない | (142) |

B. [カード 23B]

甲：環境を守るためには、現在の生活が多少不便になってもやむをえない

乙：環境を守るためであっても、生活がいまより不便になるのは我慢できない

- ⑭ 1 甲の意見に近い 8 その他（記入：）
 2 乙の意見に近い 9 わからない

C. [カード 23C]

甲：環境を守るためには、新たな税金を導入することもやむをえない

乙：環境を守るためであっても、新たな税金の導入には反対だ

- ⑮ 1 甲の意見に近い 8 その他（記入：）
 2 乙の意見に近い 9 わからない

問24 ある2人の人が、つぎのような意見を述べました。あなたは、どちらの意見に賛成ですか。

A. [カード 24A]

甲：個人の権利をみとめるためには、公共の利益が多少犠牲になることがあっても、しかたがない

乙：公共の利益のためには、個人の権利が多少犠牲になることがあっても、しかたがない

- ⑯ 1 甲の意見に賛成 8 その他（記入：）
 2 乙の意見に賛成 9 わからない

B. [カード 24B]

甲：人のためにはならなくても、自分の好きなことをしたい

乙：自分の好きなことかどうかはともかく、人のためになることをしたい

- ⑰ 1 甲の意見に賛成 8 その他（記入：）
 2 乙の意見に賛成 9 わからない

問25 [カード 25] つぎに挙げる5つの意見について、あなたはどう思いますか。a～eのそれぞれについて、あなたのお考えにもっとも近いものをお選びください。

	お り だ と 思 う	ま っ た く そ の と	そ う 思 う	そ う は 思 わ な い	わ な い 決 し て そ う は 思 わ な い	そ の 他 (記 入)	わ か ら な い
a. たとえ人の命を救うためであっても、動物を医学実験に使ってはいけない……	1	2	3	4	8()	9	
b. 地球は、増え続ける人口を支えきれなくなる恐れがある……	1	2	3	4	8()	9	
c. 経済成長はいつも環境破壊をともなう……	1	2	3	4	8()	9	
d. 科学技術の進歩は悪いことよりも良いことをもたらしている……	1	2	3	4	8()	9	
e. 環境問題は、科学技術の進歩により解決できる……	1	2	3	4	8()	9	

問26 【カード 26】近年、人、物、金などが国境を越えた移動（グローバル化）は様々な影響を及ぼしています。以下に挙げるそれぞれのことがらについて、あなたのご意見にもっとも近いものをお答えください。

	賛成	やや賛成	どちらともいえない	やや反対	反対	その他(記入)	わからない
a. 貿易や金融が国際的に広がること……	1	2	3	4	5	8()	9
b. 外国企業が増えること……	1	2	3	4	5	8()	9
c. 外国人労働者が増えること……	1	2	3	4	5	8()	9
d. 外国の文化が流行すること……	1	2	3	4	5	8()	9
e. 国内問題に他の国が介入すること……	1	2	3	4	5	8()	9
f. 環境への国際協力が強化すること……	1	2	3	4	5	8()	9

問27 【カード 27】つぎにわが国の伝統的文化と言われているものを挙げてみました。それぞれについて、「とても重要」、「やや重要」、「あまり重要ではない」「まったく重要ではない」のいずれかでお答えください。

	とても重要である	やや重要である	あまり重要ではない	まったく重要ではない	その他(記入)	わからない
a. 勤勉・質素……	1	2	3	4	8()	9
b. 寛容……	1	2	3	4	8()	9
c. 和……	1	2	3	4	8()	9
d. 恩返し……	1	2	3	4	8()	9
e. 親孝行……	1	2	3	4	8()	9
f. 信義……	1	2	3	4	8()	9

問28 法律について、つぎのような甲と乙、2つの意見があります。あなたはどちらに賛成ですか。

A. 【カード 28A】法律を守ることについて

甲：法律はどんなときにも守るべきである

乙：目的が本当に正しいものだと確信がもてるときには、法律をやぶることもやむをえない

- 1 甲の意見に賛成 8 その他(記入：)
- 2 乙の意見に賛成 9 わからない

B. 【カード 28B】法と社会の関係について

甲：法律がなくても、基本的には、今の社会秩序はたもたれる

乙：法律がなければ、社会は混乱し無秩序になる

- 1 甲の意見に賛成 8 その他(記入：)
- 2 乙の意見に賛成 9 わからない

問29 【カード 29】自然と人間との関係について、つぎのような意見があります。あなたがこのうち真実に近い(ほんとうのことに近い)と思うものを、1つだけお選びください。

- 1 人間が幸福になるためには、自然に従わなければならない
- 2 人間が幸福になるためには、自然を利用しなければならない
- 3 人間が幸福になるためには、自然を征服していかなければならない
- 8 その他(記入：)
- 9 わからない

問30 【カード 30】 今後の世界において、日本がすべきことがらについていろいろな意見があります。この中で、日本にとってもっとも大切と思うものを1つだけ選んでください。

- 167
- 1 環境問題に積極的に取り組む
 - 2 戦争や地域紛争の解決、難民への支援や平和維持活動を行う
 - 3 科学技術の発展を促進する
 - 4 必要とされる国や地域に、積極的に経済援助をする
 - 5 異なる文化や宗教の間でお互いに理解を深めるようにつとめる
 - 8 その他（記入： _____）
 - 9 わからない

ここからは、日頃、どの程度いろいろな情報に接していらっしゃるかについておうかがいします。

問31a あなたは、インターネットをお使いですか。



b 【カード 31b】 では、そのインターネットをどのような目的でお使いになっていますか。この中から3つまで選んでください。（3M. A.）

- 169
- | | |
|----------------------|-------------------|
| 1 電子メールの送受信 | 6 環境に関する情報の入手 |
| 2 ウェブログやホームページの作成・管理 | 7 仕事に関する情報の入手 |
| 3 ニュースの閲覧 | 8 金融や投資に関する情報の入手 |
| 4 文化や芸術に関する情報の入手 | 9 ネットショッピング |
| 5 スポーツに関する情報の入手 | 10 その他（記入： _____） |
| | 11 わからない |

（全員へ）

問32 【カード 32】 あなたは、環境問題についての知識や情報をどんなところから手に入れていますか。この中からあてはまるものをいくつでもお選びください。（M. A.）

- 170
- | | |
|-------------|-------------------|
| 1 テレビやラジオ | 7 環境保護団体 |
| 2 新聞・雑誌・書籍 | 8 企業の広報 |
| 3 インターネット | 9 家族や友人 |
| 4 国の刊行物 | 10 その他（記入： _____） |
| 5 地方自治体の刊行物 | 11 わからない |
| 6 大学や研究機関 | |

問33 【カード 33】 あなたはつぎに挙げる組織をどの程度信頼しますか。「非常に信頼する」「やや信頼する」「あまり信頼しない」「まったく信頼しない」のいずれかでお答えください。

	非常に 信頼する	やや 信頼する	し な ま い り 信 頼	し な ま い く 信 頼	そ の 他 (記 入)	わ か ら な い
a. 国	1	2	3	4	8()	9
b. 地方自治体	1	2	3	4	8()	9
c. 企業	1	2	3	4	8()	9
d. 環境保護団体	1	2	3	4	8()	9
e. 新聞社	1	2	3	4	8()	9
f. ラジオ局やテレビ局	1	2	3	4	8()	9
g. 大学や研究機関	1	2	3	4	8()	9

問34a 宗教についておききたいのですが、たとえば、あなたは、何か信仰とか信心とかをもっていますか。



(178)

【調査員注：aで「1 もっている、信じている」と回答した人にカードで選択肢を提示する】

b 【カード 34b】それは何という宗教ですか。

- | | |
|---------|---------------|
| 1 仏教系 | 8 その他の宗教（記入：） |
| 2 神道系 | 9 わからない |
| 3 キリスト教 | |

(179)

(全員へ)

問35 それではいままでの宗教にはかかわりなく、「宗教的な心」というものを、大切だと思いますか、それとも大切だとは思いませんか。

- | | |
|---------|------------|
| 1 大切 | 8 その他（記入：） |
| 2 大切でない | 9 わからない |

(180)

問36a 【カード 36a】あなたは、占いに対して興味がありますか。



(181)

【調査員注：aで「1」あるいは「2」と回答した対象者のみにカードで選択肢を提示する】

b 【カード 36b】あなたが占いを気にすることがらをいくつでも教えてください。(M. A.)

- | | |
|--------|------------|
| 1 人間関係 | 5 健康 |
| 2 仕事 | 8 その他（記入：） |
| 3 恋愛 | 9 わからない |
| 4 住居 | 10 特にない |

(182)

(全員へ)

問37 【カード 37】あなたは、つぎに挙げる会や組織に入っていますか。入っているものすべてをお答えください。(M. A.)

- | | |
|-------------------------------|------------|
| 1 政治関係の団体や会 | 9 その他（記入：） |
| 2 業界団体・同業者団体 | 10 特にない |
| 3 ボランティアのグループ | |
| 4 市民運動・消費者運動のグループ | |
| 5 宗教の団体や会 | |
| 6 スポーツ関係のグループやクラブ | |
| 7 趣味の会（同窓会、老人会、コーラス、写真、山歩きなど） | |
| 8 コンピューターネット上のグループ | |

(183)

最後に、あなたご自身のことについておうかがいします。

F 1 【性 別】

- | | |
|-----|-----|
| 1 | 2 |
| 男 性 | 女 性 |

(184)

F 2 【年 齢】あなたのお年は満でおいくつですか。

		歳
--	--	---

(185) (186)

F 3 【学 歴】【カードF 3】あなたが最後に卒業された学校はどちらですか。(中退・在学中も卒業としてお答えください。)

- ①87
- | | | | | |
|--------------------|--------------|-------------|------------|----|
| 1 | 2 | 3 | 4 | 5 |
| 小学校・中学校
(及び旧高小) | 高校
(及び旧中) | 短大・
専門学校 | 大学・
大学院 | 不明 |
-

F 4 【職 業】 a. あなたのご職業は何ですか。

①88

[具体的に記入:]

b. 【カードF 4】では、あなたのお仕事の種類は、つぎのどれにあたりますか。

- ①88
- | | |
|------------------------|--------------------|
| 1 農林水産業 | 6 作業系の勤め人 (ブルーカラー) |
| 2 自営の商工業 | 7 主婦 (専業主婦) |
| 3 専門、自由業 (教員、研究者、医者など) | 8 学生 |
| 4 管理職 (課長以上) | 9 無職 |
| 5 事務系の勤め人 (ホワイトカラー) | |
-

F 5 【婚姻状況】【カードF 5】あなたは現在、結婚していらっしゃいますか。つぎのうちのどれに該当しますか。

- ①89
- | | |
|------|--------------|
| 1 未婚 | 4 死別 |
| 2 既婚 | 8 その他 (記入:) |
| 3 離別 | 9 わからない |
-

F 6 【家族人数】一緒に生活しているご家族の方は、あなたを含めて、何人ですか。

- ①90
- | | |
|------|--------|
| 1 1人 | 5 5人 |
| 2 2人 | 6 6人 |
| 3 3人 | 7 7人以上 |
| 4 4人 | |
-

F 7 【居住年数】いまの地域には何年くらい住んでいらっしゃいますか。

【調査員注：2度以上にわたり住んだことのある人は、合わせて住んだ年数を書いてください】

①91

①92

[記入] 年

F 8 【世帯収入】【カードF 8】では、お宅の収入は、ご家族全部合わせて、過去1年間でおよそどれくらいになりましたか。この中ではどうでしょうか。ボーナスも含め、税込みでお答えください。

- ①93
- | | |
|-------------------|---------------|
| 1 200万円未満 | 7 答えたくない・答えない |
| 2 200万円～400万円未満 | 8 その他 (記入:) |
| 3 400万円～800万円未満 | 9 わからない |
| 4 800万円～1,200万円未満 | |
| 5 1,200万円以上 | |
-

(ご協力ありがとうございました。)

附録B 日本調査用日本語版質問カード

【カード1】 問1

(No. 5013)

【カード2】 問2

1 満 足

2 やや満足

3 やや不満

4 不 満

1 満 足

2 やや満足

3 やや不満

4 不 満

【カード3】 問3

- 1 上
- 2 中の上
- 3 中の中
- 4 中の下
- 5 下

【カード4】 問4

- 1 家族とのだんらん
- 2 趣味
- 3 友人・知人とのつきあい
- 4 ボランティア活動

【カード5】 問5

- 1 オゾン層の破壊
- 2 酸性雨
- 3 地球温暖化
- 4 森林の破壊
- 5 植物や動物の減少
- 6 海洋汚染
- 7 有害廃棄物の越境移動
- 8 砂漠化

【カード6】 問6

- 1 空気の汚染
- 2 水の汚染
- 3 森林・緑地の減少
- 4 食品安全性の低下
- 5 家庭ゴミの増加
- 6 産業廃棄物の増加

【カード7】 問7 (a~d)

- a. 空気の清浄さ
- b. 水のきれいさ (付近の川や海など)
- c. 緑の豊かさ
- d. 住環境の心地よさ

1 満足 2 やや満足 3 やや不満 4 不満

【カード8】 問8 (a~f)

- a. 買い物 の 便利さ
- b. 交通 の 便利さ
- c. 医療 の 受けやすさ
- d. 教育 の 受けやすさ
- e. 自然 の 豊かさ
- f. 治安 状況

1 良い 2 やや良い 3 やや悪い 4 悪い

【カード9】 問9 (a~f)

- a. 空気の汚染
- b. 水の汚染
- c. 森林・緑地の減少
- d. 食品安全性の低下
- e. 家庭ゴミの増加
- f. 産業廃棄物の増加

1	2	3	4	5
非常に良くなる	良くなる	変わらない	悪くなる	非常に悪くなる

【カード10】 問10 (a~f)

- a. オゾン層の破壊
- b. 酸性雨
- c. 地球温暖化
- d. 森林の破壊
- e. 植物や動物の減少
- f. 海洋汚染

1	2	3	4
とても関係がある	やや関係がある	あまり関係はない	全く関係はない

【カード11】 問11 (a~d)

- a. 「重い病気」
- b. 「失業」
- c. 「治安の悪化」
- d. 「環境の悪化」

1	2	3	4
非常に 感じる	かなり 感じる	少しは 感じる	全く 感じない

【カード12】 問12

- 1 良くなった
- 2 やや良くなった
- 3 変わらない
- 4 やや悪くなった
- 5 悪くなった

【カード13】 問13

- 1 良くなった
- 2 やや良くなった
- 3 変わらなかった
- 4 やや悪くなった
- 5 悪くなった

【カード14】 問14 (a~f)

- a. 環境に関する講演会やセミナーなどに参加したこと
- b. 環境保全などのボランティア活動に参加したこと
- c. 環境問題に関する請願書や要望書に署名したこと
- d. 環境保護団体に寄付をしたこと

1

2

ある

ない

【カード15】 問15(a~f)

- a. 省エネ効果が高く、エコマークのついた商品を購入すること
- b. ものを捨てないで再利用したり、リサイクルに出すこと
- c. 洗い物、シャワーに水を無駄使いしないよう努力すること
- d. 照明、冷暖房などに使うエネルギーを節約するよう努力すること
- e. 自家用車・タクシーを使わず、バス、電車などの公共交通機関を利用すること
- f. 買い物の時に、レジ袋や包装を断り、買い物袋を持参すること

1	2	3	4
いつもしている	時々している	あまりしていない	全くしていません

【カード16】 問16(a~d)

- a. 人口の急増
- b. 人びとの生活便利さの追求
- c. 天然資源の過剰利用
- d. 科学技術の進歩

1	2	3	4
---	---	---	---

とても関係がある	やや関係がある	あまり関係はない	全く関係はない
----------	---------	----------	---------

【カード17】 問17

- 1 政府
- 2 企業
- 3 一般市民

【カード18】 問18(a~b)

- 1 経済
- 2 教育・文化
- 3 医療・福祉
- 4 環境
- 5 治安

【カード19】 問19(a~b)

- 1 とても評価できる
- 2 やや評価できる
- 3 あまり評価できない
- 4 まったく評価できない

【カード20】 問20(a~g)

- a. 国民に節水や省エネをいっそう呼びかける
- b. 環境に配慮した商品を普及させる
- c. 環境に悪影響を及ぼす産業への規制を強化する
- d. 環境保護のための技術開発を支援する
- e. 太陽光や風力による発電を推進する
- f. 森林保護や緑化を促進する
- g. 環境税を積極的に導入する

1 2 3 4

とても重 やや重要 あまり重 全く重要
要である である 要でない でない

【カード21】 問21

- 1 経済
- 2 文化
- 3 科学技術
- 4 環境

【カード22】 問22 (a~d)

- a. 経済成長がある程度遅くなっても、環境保護が最優先されるべきだ
- b. 産業先進国は途上国よりも環境問題に責任がある
- c. 地球環境のためには、国境を超えた国際協力が不可欠である
- d. 地球環境のためには、技術革新よりも市民の環境配慮行動が重要だ

1	2	3	4	5
賛成	やや賛成	どちらとも いえない	やや反対	反対

【カード 23A】 問 23A

【カード 23B】 問 23B

甲：環境にやさしい商品であれば、価格がある程度高くても購入すべきだ

乙：環境にやさしい商品であっても、価格が高ければ購入する必要はない

1

2

甲の意見に近い 乙の意見に近い

甲：環境を守るためには、現在の生活が多少不便になってもやむをえない

乙：環境を守るためであっても、生活がいまより不便になるのは我慢できない

1

2

甲の意見に近い 乙の意見に近い

【カード 23C】 問 23C

甲：環境を守るためには、新たな税金を導入すること
もやむをえない

乙：環境を守るためであっても、新たな税金の導入に
は反対だ

1

2

甲の意見に近い 乙の意見に近い

【カード 24A】 問 24A

甲：個人の権利をみとめるためには、公共の利益が多
少犠牲になることがあっても、しかたがない

乙：公共の利益のためには、個人の権利が多少犠牲に
なることがあっても、しかたがない

1

2

甲の意見に賛成 乙の意見に賛成

【カード24B】 問24B

甲：人のためにはならなくても、自分の好きなことを
したい

乙：自分の好きなことかどうかわからなくともかく、人のため
になることをしたい

1

甲の意見に賛成

2

乙の意見に賛成

【カード25】 問25 (a~e)

- a. たとえ人の命を救うためであっても、動物を医学
実験に使ってはいけない
- b. 地球は、増え続ける人口を支えきれなくなる恐れ
がある
- c. 経済成長はいつも環境破壊をともなう
- d. 科学技術の進歩は悪いことよりも良いことをもた
らしている
- e. 環境問題は、科学技術の進歩により解決できる

1

全くそのとお
りだと思おう

2

そう
思おう

3

そうは思
わない

4

決してそう
は思わない

【カード26】 問26 (a~f)

- a. 貿易や金融が国際的に広がること
- b. 外国企業が増えること
- c. 外国人労働者が増えること
- d. 外国の文化が流行すること
- e. 国内問題に他の国が介入すること
- f. 環境への国際協力が強化すること

1	2	3	4	5
賛成	やや賛成	どちらとも いえない	やや反対	反対

【カード27】 問27 (a~f)

- a. 勤勉・質素
- b. 寛容
- c. 和
- d. 恩返し
- e. 親孝行
- f. 信義

1	2	3	4
とても重 要である	やや重 要である	あまり重 要でない	全く重 要でない

【カード 28A】 問 28A

甲：法律はどんなときにも守るべきである

乙：目的が本当に正しいものだと言信がもてるときには、法律をやぶることもやむをえない

1

2

甲の意見に賛成 乙の意見に賛成

【カード 28B】 問 28B

甲：法律がなくても、基本的には、今の社会秩序はたもたれる

乙：法律がなければ、社会は混乱し無秩序になる

1

2

甲の意見に賛成 乙の意見に賛成

【カード29】 問29

- 1 人間が幸福になるためには、自然に従わなければならない
- 2 人間が幸福になるためには、自然を利用しなければならない
- 3 人間が幸福になるためには、自然を征服していかなければならない

【カード30】 問30

- 1 環境問題に積極的に取り組む
- 2 戦争や地域紛争の解決、難民への支援や平和維持活動を行う
- 3 科学技術の発展を促進する
- 4 必要とされる国や地域に、積極的に経済援助をする
- 5 異なる文化や宗教の間でお互いに理解を深めるようにとめる

【カード31b】 問 31b

- 1 電子メールの送受信
- 2 ウェブログやホームページの作成・管理
- 3 ニュースの閲覧
- 4 文化や芸術に関連する情報の入手
- 5 スポーツに関連する情報の入手
- 6 環境に関連する情報の入手
- 7 仕事に関連する情報の入手
- 8 金融や投資に関連する情報の入手
- 9 ネットショッピング

(3つまで)

【カード32】 問 32

- 1 テレビやラジオ
- 2 新聞・雑誌・書籍
- 3 インターネット
- 4 国の刊行物
- 5 地方自治体の刊行物
- 6 大学や研究機関
- 7 環境保護団体
- 8 企業の広報
- 9 家族や友人

(いくつでもよい)

- a. 国
- b. 地方自治体
- c. 企業
- d. 環境保護団体
- e. 新聞社
- f. ラジオ局やテレビ局
- g. 大学や研究機関

- 1 仏教系
- 2 神道系
- 3 キリスト教

- | | | | |
|-------------|------------|--------------|---------------|
| 1 | 2 | 3 | 4 |
| 非常に
信頼する | やや
信頼する | あまり
信頼しない | まったく
信頼しない |

【カード 36a】 問 36a

- 1 とてもある
- 2 少しある
- 3 あまりない
- 4 全くない

【カード 36b】 問 36b

(いくつでもよい)

- 1 人間関係
- 2 仕事
- 3 恋愛
- 4 住居
- 5 健康

【カード37】 問37

- (すべて)
- 1 政治関係の団体や会
 - 2 業界団体・同業者団体
 - 3 ボランティアのグループ
 - 4 市民運動・消費者運動のグループ
 - 5 宗教の団体や会
 - 6 スポーツ関係のグループやクラブ
 - 7 趣味の会（同窓会、老人会、コーラス、写真、山歩きなど）
 - 8 コンピューターネット上のグループ

【カードF3】 F3【学歴】

(中退・在学中も卒業としてお答えください。)

- 1 小学校・中学校（及び旧高小）
- 2 高校（及び旧中）
- 3 短大・専門学校
- 4 大学・大学院

【カードF4】 F4【職業】

- 1 農林水産業
- 2 自営の商工業
- 3 専門、自由業（教員、研究者、医者など）
- 4 管理職（課長以上）
- 5 事務系の勤め人（ホワイトカラー）
- 6 作業系の勤め人（ブルーカラー）
- 7 主婦（専業主婦）
- 8 学生
- 9 無職

【カードF5】 F5【婚姻状況】

- 1 未婚
- 2 既婚
- 3 離婚
- 4 死別

【カード F8】 F8【世帯収入】

- 1 200万円未満
- 2 200万円～400万円未満
- 3 400万円～800万円未満
- 4 800万円～1,200万円未満
- 5 1,200万円以上



110-054 서울시 종로구 사직동 208 TEL 02-3702-2100 FAX 02-3702-2121 E-mail info@gallup.co.kr Internet www.gallup.co.kr
affiliated with GALLUP INTERNATIONAL

한국갤럽 GALLUP KOREA

ID1-5

Gallup 201113003

생활·문화·환경에 관한 여론 조사

--	--	--	--	--

안녕하세요?

이번에 저희 한국갤럽에서는 생활·문화·환경 등 여러 가지 이슈에 대한 국민 여러분의 의견을 알아보고 있습니다.

제가 여쭙는 질문에는 맞고 틀리는 답이 없으며, OO님의 응답은 "이런 의견을 갖고 있는 사람이 몇 %"라는 식으로 통계를 내는 데만 사용되고 그 외의 목적으로는 절대 사용되는 일이 없으니 평소 생각하시는 대로 말씀해 주시면 됩니다.

바쁘시더라도 잠시만 시간을 내어 협조해 주시기를 부탁드립니다. 감사합니다.

- ☐ 지역 : 01. 서울 02. 부산 03. 대구 04. 인천 05. 광주
06. 대전 07. 울산 08. 경기 09. 강원 10. 충북
11. 충남 12. 전북 13. 전남 14. 경북 15. 경남

2011년 1월

한국갤럽조사연구소

소장 박무익

연구원 김유미

실사연구원 박주희

주소 서울시 종로구 사직동 208

전화 02-3702-2675

☐ 지점 번호 :

--	--	--

☐ 지역 크기 : 1. 대도시 2. 중소도시 3. 읍/면

SQ1) 성 별 : 1. 남성 2. 여성

SQ2) 귀하의 연세는 올해 만으로 어떻게 되십니까?

만 _____ 세

→ **만 19세 이상만 조사 진행**

1. 19세~29세
2. 30~39세
3. 40~49세
4. 50~59세
5. 60~69세
6. 70세 이상

문 1) [보기 1 제시]

귀하는 지금의 생활에 전반적으로 얼마나 만족하십니까, 아니면 불만족하십니까?

1. 만족한다
2. 약간 만족한다
3. 약간 불만족한다
4. 불만족한다

8. 기타 (적을 것: _____)
9. 모르겠다

문 2) [보기 2 제시]

귀하는 '자신의 건강 상태'에 대해서 얼마나 만족하십니까, 아니면 불만족하십니까?

1. 만족한다
2. 약간 만족한다
3. 약간 불만족한다
4. 불만족한다

8. 기타 (적을 것: _____)
9. 모르겠다

문 3) [보기 3 제시]
가령 한국 사회를 다음과 같은 다섯 개의 층으로 나눈다면, 당신의 가정은 다음 중 어디에 해당한다고 생각하십니까?

1. 상
2. 중상
3. 중
4. 중하
5. 하

8. 기타 (적을 것: _____)
9. 모르겠다

문 4) [보기 4 제시]
일이나 학업을 제외하고 귀하는 다음 중 어떤 활동에 가장 주력하고 계십니까?

1. 가족과 보내는 시간
2. 취미 또는 여가 활동
3. 친구·지인과의 교제
4. 자원봉사 활동

8. 기타 (적을 것: _____)
9. 모르겠다

다음은 현재 한국이나 세계가 직면하고 있는 환경 문제에 관한 질문입니다.

문 5) [보기 5 제시]
귀하는 현재 전세계적으로 가장 심각한 환경 문제가 다음 중 무엇이라고 생각하십니까? 한 가지만 말씀해 주십시오.

1. 오존층의 파괴
2. 산성비
3. 지구 온난화
4. 산림의 파괴
5. 동식물의 감소
6. 해양 오염
7. 유해 폐기물의 국가 간 이동
8. 사막화

9. 기타 (적을 것: _____)
10. 모르겠다

문 6) [보기 6 제시]
그럼, 현재 한국에서 가장 심각한 환경 문제는 다음 중 무엇이라고 생각하십니까? 한 가지만 말씀해 주십시오.

1. 공기 오염
2. 수질 오염
3. 산림·녹지의 감소
4. 식품 안전성의 저하
5. 가정용 쓰레기의 증가
6. 산업 폐기물의 증가

8. 기타 (적을 것: _____)
9. 모르겠다

문 7) [보기 5 제시]
귀하는 귀하의 거주지의 주변 환경에 대해 얼마나 만족하십니까?
다음 각 항목별로 귀하의 생각과 가장 가까운 보기를 선택해 주십시오.

면접원 ㉠ ~ ㉥를 각각 번갈아 질문할 것

	만족	약간 만족	약간 불만족	불만족	기타 (적을 것)	모르 겠다
㉠ 공기의 깨끗함	1	2	3	4		9
㉡ 수질의 깨끗함 (집 근처 강, 바다 등)	1	2	3	4		9
㉢ 녹지 자원 (녹지, 숲 등)의 풍부함	1	2	3	4		9
㉣ 주거환경의 쾌적함	1	2	3	4		9

문 8) [보기 8 제시]
귀하는 살고 계시는 지역(특별시, 광역시, 도, 특별자치도)의 생활 환경에 대해 어떻게 생각하십니까?
다음 각 항목별로 '좋다' '약간 좋다' '약간 나쁘다' '나쁘다' 중에서 말씀해 주십시오.

면접원 ㉠ ~ ㉨를 각각 번갈아 질문할 것

	좋다	약간 좋다	약간 나쁘다	나쁘다	기타 (적을 것)	모르 겠다
㉠ 장보기, 쇼핑의 편리함	1	2	3	4		9
㉡ 교통의 편리함	1	2	3	4		9
㉢ 의료를 받기 편함	1	2	3	4		9
㉣ 교육을 받기 편함	1	2	3	4		9
㉤ 자연의 풍부함	1	2	3	4		9
㉥ 치안 상태	1	2	3	4		9

다음은 국가나 전 지구 차원의 환경 이슈에 관한 질문입니다.

문 9) [보기 9 제시]
 귀하는 다음과 같은 우리나라의 환경 문제가 향후 5년간 얼마나 좋아질 것이라고 생각하십니까, 아니면 나빠질 것이라고 생각하십니까?

면접원 ㉠ ~ ㉣를 각각 번갈아 질문할 것

	매우 좋아질 것이다	좋아질 것이다	변화가 없을 것이다	나빠질 것이다	매우 나빠질 것이다	기타 (적을 것)	모르겠다
㉠ 공기오염	1	2	3	4	5		9
㉡ 수질오염	1	2	3	4	5		9
㉢ 산림·녹지의 감소	1	2	3	4	5		9
㉣ 식품 안전성의 저하	1	2	3	4	5		9
㉤ 가정용 쓰레기의 증가	1	2	3	4	5		9
㉥ 산업 폐기물의 증가	1	2	3	4	5		9

문 10) [보기 10 제시]
 귀하는 다음에 제시되는 지구 차원의 환경 문제에 대해 얼마나 관심이 있으십니까?
 ㉠~㉣ 각각에 대해 말씀해 주십시오.

면접원 ㉠ ~ ㉣를 각각 번갈아 질문할 것

	매우 관심 있다	약간 관심 있다	별로 관심 없다	전혀 관심 없다	기타 (적을 것)	모르겠다
㉠ 오존층의 파괴	1	2	3	4		9
㉡ 산성비	1	2	3	4		9
㉢ 지구 온난화	1	2	3	4		9
㉣ 산림의 파괴	1	2	3	4		9
㉤ 동식물의 감소	1	2	3	4		9
㉥ 해양 오염	1	2	3	4		9

문 11) [보기 11 제시]
 사람들은 때때로 자기 자신이나 가족 문제를 걱정하곤 하는데요,
 귀하는 다음 각 항목에 대해 자신이나 가족 문제로 얼마나 걱정하십니까? '매우 걱정한다' '약간 걱정한다' '별로 걱정하지 않는다' '전혀 걱정하지 않는다' 중에서 말씀해 주십시오.

면접원 ㉠ ~ ㉣를 각각 번갈아 질문할 것

	매우 걱정한다	약간 걱정한다	별로 걱정하지 않는다	전혀 걱정하지 않는다	기타 (적을 것)	모르겠다
㉠ 중병	1	2	3	4		9
㉡ 실업	1	2	3	4		9
㉢ 치안 악화	1	2	3	4		9
㉣ 환경 악화	1	2	3	4		9

문 12) [보기 12 제시]
 공기, 물, 토양, 동식물 등 전반적인 우리 주변 환경을 생각해볼 때,
 귀하는 지구의 전반적인 환경이 지난 수년간 좋아졌다고 생각하십니까, 아니면 나빠졌다고 생각하십니까?

1. 좋아졌다
2. 약간 좋아졌다
3. 변함없다
4. 약간 나빠졌다
5. 나빠졌다

8. 기타 (적을 것: _____)
9. 모르겠다

문 13) [보기 13 제시]
 그러면, 우리나라의 전반적인 환경은 지난 수년간 좋아졌다고 생각하십니까, 아니면 나빠졌다고 생각하십니까?

1. 좋아졌다
2. 약간 좋아졌다
3. 변함없다
4. 약간 나빠졌다
5. 나빠졌다

8. 기타 (적을 것: _____)
9. 모르겠다

문 14) [보기 14 제시]

다음 각각의 환경 관련 행동에 대해 귀하가 지금까지 해본적이 있는 경우에는 '예', 해본적이 없는 경우에는 '아니오'라고 말씀해 주십시오.

면접원 ㉑ ~ ㉔를 각각 번갈아 질문할 것

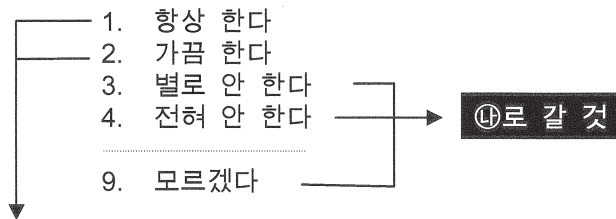
	있다	없다	기타 (적을 것)	모르 겠다
㉑ 환경에 관한 강연회나 세미나 등에 참가한 경험	1	2		9
㉒ 환경에 관한 자원봉사활동에 참가한 경험	1	2		9
㉓ 환경 문제에 관한 청원서나 요구서에 서명한 경험	1	2		9
㉔ 환경보호단체에 기부한 경험	1	2		9

문 15) [보기 15 제시]

다음은 일상생활에서 실천 가능한 여러 활동입니다. 귀하는 지난 1년 동안 다음 각 항목을 얼마나 자주 실천했습니까? 각 항목별로 귀하의 경험과 가장 가까운 보기를 선택해 주십시오.

면접원 ㉑ ~ ㉔ 각각에 대해 질문할 것
각 항목별로 1, 2 응답자에게 SQ 질문할 것

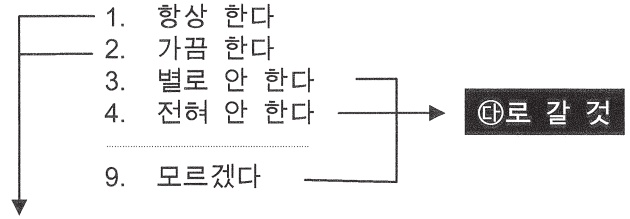
㉑ 에너지(석유·전력·가스 등) 절약 효과가 높고 에코 마크가 붙은 상품을 구입함



SQ . 그 이유는 무엇입니까?

1. 돈을 절약하기 위해
2. 환경을 배려하기 위해
8. 기타 (적을 것: _____)
9. 모르겠다

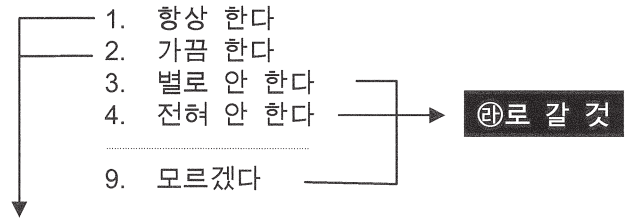
㉒ 물건을 버리지 않고 재이용하거나 재활용에 내놓음



SQ . 그 이유는 무엇입니까?

1. 돈을 절약하기 위해
2. 환경을 배려하기 위해
8. 기타 (적을 것: _____)
9. 모르겠다

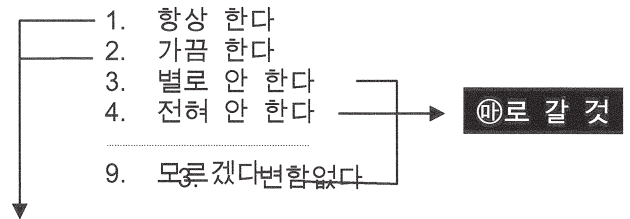
㉓ 설거지, 샤워할 때 물을 낭비하지 않으려고 노력함



SQ . 그 이유는 무엇입니까?

1. 돈을 절약하기 위해
2. 환경을 배려하기 위해
8. 기타 (적을 것: _____)
9. 모르겠다

㉔ 조명, 냉난방 등에 사용되는 에너지를 절약하려고 노력함



SQ . 그 이유는 무엇입니까?

1. 돈을 절약하기 위해
2. 환경을 배려하기 위해
8. 기타 (적을 것: _____)
9. 모르겠다

㉔ 자가용이나 택시를 이용하지 않고 버스, 전철 등의 대중교통기관을 이용함

- 1. 항상 한다
- 2. 가끔 한다
- 3. 별로 안 한다
- 4. 전혀 안 한다

9. 모르겠다

㉔로 갈 것

SQ. 그 이유는 무엇입니까?

- 1. 돈을 절약하기 위해
- 2. 환경을 배려하기 위해

8. 기타 (적을 것: _____)
9. 모르겠다

㉔ 장을 보거나 쇼핑할 때 비닐봉투 사용을 거절하고 장바구니를 지참함

- 1. 항상 한다
- 2. 가끔 한다
- 3. 별로 안 한다
- 4. 전혀 안 한다

9. 모르겠다

문 16)으로 갈 것

SQ. 그 이유는 무엇입니까?

- 1. 돈을 절약하기 위해
- 2. 환경을 배려하기 위해

8. 기타 (적을 것: _____)
9. 모르겠다

문 16) [보기 16 제시]
귀하는 다음 각 항목이 우리나라와 전세계의 전반적인 환경 문제와 어느 정도 관계가 있다고 생각하십니까?

	매우 관계 가 있다	약간 관계 가 있다	별로 관계 가 없다	전혀 관계 가 없다	기타 (적을 것)	모르 겠다
㉑ 인구의 급증	1	2	3	4		9
㉒ 사람들의 생활의 편리함 추구	1	2	3	4		9
㉓ 천연 자원의 과다 이용	1	2	3	4		9
㉔ 과학 기술의 진보	1	2	3	4		9

문 17) [보기 17 제시]
귀하는 환경을 보호하기 위해 정부, 기업, 일반시민 중 누구의 역할이 가장 중요하다고 생각하십니까?

- 1. 정부
- 2. 기업
- 3. 일반시민

8. 기타 (적을 것: _____)
9. 모르겠다

문 18a) [보기 18 제시]
우리나라에서 중앙정부는 다음 중 어떤 점에 가장 주력해야 한다고 생각하십니까?

- 1. 경제
- 2. 교육/문화
- 3. 의료/복지
- 4. 환경
- 5. 치안

8. 기타 (적을 것: _____)
9. 모르겠다

문 18b) [보기 18 제시]
그러면, 지방자치단체는 다음 중 어떤 점에 가장 주력해야 한다고 생각하십니까?

- 1. 경제
- 2. 교육/문화
- 3. 의료/복지
- 4. 환경
- 5. 치안

8. 기타 (적을 것: _____)
9. 모르겠다

문 19a) [보기 19 제시]
귀하는 한국 정부가 전 지구적 환경을 보호하기 위해 실시해온 환경 정책에 대해 어떻게 생각하십니까?
다음 중 귀하의 생각과 가장 가까운 항목을 선택해 주십시오.

- 1. 매우 평가할 만하다
- 2. 약간 평가할 만하다
- 3. 별로 평가할 만하지 못하다
- 4. 전혀 평가할 만하지 못하다

8. 기타 (적을 것: _____)
9. 모르겠다

문 19b) [보기 19 제시]
그러면, 한국 정부가 우리나라의 환경을 보호하기 위해 실시해온 환경 정책에 대해 어떻게 생각하십니까?
다음 중 귀하의 생각과 가장 가까운 항목을 선택해 주십시오.

- 1. 매우 평가할 만하다
- 2. 약간 평가할 만하다
- 3. 별로 평가할 만하지 못하다
- 4. 전혀 평가할 만하지 못하다

8. 기타 (적을 것: _____)
9. 모르겠다

문 20) [보기 20 제시]

환경을 지키기 위해서 한국 정부가 추진하고 있는 환경정책으로써 다음과 같은 정책이 생각됩니다.
귀하는 다음 각 항목이 얼마나 중요하다고 생각하십니까?

면접원 ㉠ ~ ㉨를 각각 번갈아 질문할 것

	매우 중요 하다	약간 중요 하다	별로 중요 하지 않다	전혀 중요 하지 않다	기타 (적을 것)	모르 겠다
㉠ 국민에게 물과 에너지 절약 요구	1	2	3	4		9
㉡ 환경을 배려한 상품을 보급	1	2	3	4		9
㉢ 환경에 악영향을 미치는 산업에 대한 규제 강화	1	2	3	4		9
㉣ 환경보호를 위한 기술 개발 지원 지원한다	1	2	3	4		9
㉤ 태양열이나 풍력 발전 추진	1	2	3	4		9
㉥ 산림 보호나 녹화 촉진	1	2	3	4		9
㉦ 환경세 적극적 도입	1	2	3	4		9

문 21) [보기 21 제시]

귀하는 우리나라가 동아시아와 깊은 국제 관계를 형성하기 위해 앞으로 다음 중 어떤 분야에 가장 주력해야 한다고 생각하십니까?

1. 경제
2. 문화
3. 과학기술
4. 환경

8. 기타 (적을 것: _____)
9. 모르겠다

문 22) [보기 22 제시]

최근 전 지구 차원의 환경문제에 대한 대응에 관해서 다방면으로 논의되고 있습니다.
귀하는 다음 각 항목에 대해 얼마나 찬성하십니까 혹은 반대하십니까?
㉠ ~ ㉣ 각각에 대해 말씀해 주십시오.

면접원 ㉠ ~ ㉣를 각각 번갈아 질문할 것

	찬성	약간 찬성	어느 쪽이 라고 말하기 어렵다	약간 반대	반대	기타	모르 겠다
㉠ 경제 성장이 어느 정도 늦어지더라도 환경 보호가 최우선이어야 한다	1	2	3	4	5		9
㉡ 선진국은 개발도상국 보다 환경 문제에 더 책임이 있다	1	2	3	4	5		9
㉢ 지구의 환경을 위해서는 국경을 초월한 국제 협력이 불가피하다	1	2	3	4	5		9
㉣ 지구의 환경을 위해서는 기술 혁신보다 시민의 환경 문제 인식이 더 중요하다	1	2	3	4	5		9

문 23) 환경 보호 및 환경 개선과 관련해 다음과 같이 갑과 을의 두 가지 다른 의견이 있습니다. A~C 각각에 대해 귀하의 생각과 가까운 항목을 선택해 주십시오.

A. [보기 23A 제시]

갑 : 환경에 친화적인 상품이라면, 가격이 조금 비싸더라도 구입해야 한다
을 : 환경에 친화적인 상품이라도 가격이 비싸면 구입할 필요는 없다

1. 갑의 의견에 가깝다
2. 을의 의견에 가깝다

8. 기타 (적을 것: _____)
9. 모르겠다

B . [보기 23B 제시]

갑 : 환경을 지키기 위해서는 현재의 생활이 다소 불편해지더라도 참을 수 있다

을 : 환경을 지키기 위해서일지라도 생활이 지금보다 불편해지는 것은 참을 수 없다

1. 갑의 의견에 가깝다
2. 을의 의견에 가깝다

8. 기타 (적을 것: _____)
9. 모르겠다

C . [보기 23C 제시]

갑 : 환경을 지키기 위해서는 새로운 세금을 도입하는 것도 어쩔 수 없다

을 : 환경을 지키기 위해서일지라도 새로운 세금의 도입에는 반대한다

1. 갑의 의견에 가깝다
2. 을의 의견에 가깝다

8. 기타 (적을 것: _____)
9. 모르겠다

문 24) 다음에 제시된 두 가지 의견 중 귀하의 생각은 어느 쪽에 가깝습니까?

A . [보기 24A 제시]

갑 : 개인의 권리를 보호하기 위해서는 공공의 이익이 다소 희생될 지라도 어쩔 수 없다

을 : 공공의 이익을 위해서는 개인의 권리가 다소 희생될 지라도 어쩔 수 없다

1. 갑의 의견에 가깝다
2. 을의 의견에 가깝다

8. 기타 (적을 것: _____)
9. 모르겠다

B . [보기 24B 제시]

갑 : 타인을 위하는 것이 아닐지라도 자기가 좋아하는 것을 하고 싶다

을 : 자기가 좋아하는 것은 제쳐두고라도 타인을 위하는 것을 하고 싶다

1. 갑의 의견에 가깝다
2. 을의 의견에 가깝다

8. 기타 (적을 것: _____)
9. 모르겠다

문 25) [보기 25 제시]

다음에 제시된 각 항목에 대한 귀하의 생각과 가장 가까운 보기를 선택해 주십시오.

면접원 ㉠ ~ ㉣를 각각 번갈아 질문할 것

	매우 동의한다	약간 동의한다	별로 동의하지 않는다	전혀 동의하지 않는다	기타 (적을 것)	모르겠다
㉠ 비록 인간의 생명을 구하기 위해서일지라도 동물을 의학 실험에 사용해서는 안된다	1	2	3	4		9
㉡ 지구는 늘어가는 인구를 더이상 지탱할 수 없게 될 위험이 있다	1	2	3	4		9
㉢ 경제 성장은 언제나 환경 파괴를 동반한다	1	2	3	4		9
㉣ 과학기술의 진보는 나쁜 점보다 좋은 점을 야기한다	1	2	3	4		9
㉤ 환경 문제는 과학기술의 진보에 의해 해결 가능하다	1	2	3	4		9

문 26) [보기 26 제시]

최근 사람, 물건, 돈 등의 국경을 초월한 이동, 즉 세계화가 우리 사회에 여러 가지 영향을 미치고 있습니다. 다음 각 항목에 대해 귀하의 생각과 가장 가까운 보기를 선택해 주십시오.

	찬성	약간 찬성	어느 쪽이라고 말하기 어렵다	약간 반대	반대	기타	모르겠다
㉠ 무역과 금융의 국제적 확산	1	2	3	4	5		9
㉡ 외국 기업 수의 증가	1	2	3	4	5		9
㉢ 외국인 노동자 수의 증가	1	2	3	4	5		9
㉣ 외국 문화의 유행 확산	1	2	3	4	5		9
㉤ 다른 나라의 국내 문제 개입	1	2	3	4	5		9
㉥ 환경 관련 국제협력 강화	1	2	3	4	5		9

문 27) [보기 27 제시]

다음은 우리나라의 전통적 문화로 여겨지는 것들입니다. 귀하는 다음 각 항목이 얼마나 중요하다고 생각하십니까? '매우 중요하다' '중요하다' '별로 중요하지 않다' '전혀 중요하지 않다' 중에서 말씀해 주십시오.

	매우 중요하다	중요하다	별로 중요하지 않다	전혀 중요하지 않다	기타 (적을 것)	모르겠다
㉠ 근면·검소	1	2	3	4		9
㉡ 관용	1	2	3	4		9
㉢ 조화, 화합	1	2	3	4		9
㉣ 은혜를 갚음	1	2	3	4		9
㉤ 효도	1	2	3	4		9
㉥ 신의(속이지 않고 약속을 지킴)	1	2	3	4		9

문 28) 법률과 관련해 다음과 같이 갑과 을의 두 가지 다른 의견이 있습니다. 귀하는 어느 쪽 의견에 찬성입니까?

A. [보기 28A 제시]

법률을 지키는 것에 대해
 갑 : 법률은 어떤 경우라도 지켜야 한다
 을 : 목적이 정말로 맞다고 확신을 가지고 있을 때에는 법률을 어기는 것도 어쩔 수 없다

1. 갑의 의견에 찬성
2. 을의 의견에 찬성

8. 기타 (적을 것: _____)
 9. 모르겠다

B. [보기 28B 제시]

법과 사회의 관계에 대해
 갑 : 법률이 없더라도, 기본적으로는 지금의 사회 질서는 유지된다
 을 : 법률이 없다면, 사회는 혼란에 빠지고 무질서해질 것이다

1. 갑의 의견에 찬성
2. 을의 의견에 찬성

8. 기타 (적을 것: _____)
 9. 모르겠다

문 29) [보기 29 제시]

자연과 인간과의 관계에 대해 다음과 같은 세 가지 의견이 있습니다. 귀하는 다음 중 무엇이 가장 진실에 가깝다고 생각하십니까?

1. 인간이 행복해지기 위해서는 자연에 순응해야 한다
2. 인간이 행복해지기 위해서는 자연을 이용해야 한다
3. 인간이 행복해지기 위해서는 자연을 정복해야 한다

8. 기타 (적을 것: _____)
 9. 모르겠다

문 30) [보기 30 제시]

다음은 앞으로 세계에서 한국이 해야 할 사항에 대한 의견들입니다. 귀하는 다음 중 무엇이 한국에게 있어 가장 중요하다고 생각하십니까?

1. 환경 문제에 적극적으로 임한다
2. 전쟁이나 지역분쟁의 해결, 난민에 대한 지원이나 평화유지활동을 한다
3. 과학기술의 발전을 촉진한다
4. 필요로 하는 국가나 지역에 적극적으로 경제 원조를 한다
5. 다른 문화나 종교의 중간에 서서 상호간의 이해를 깊게 하도록 노력한다

8. 기타 (적을 것: _____)
 9. 모르겠다

다음은 일상생활에서 접하는 다양한 정보에 관한 질문입니다.

문 31a) 귀하는 인터넷을 사용하십니까?

- 1. 네
- 2. 아니오
- 9. 모르겠다

문 32)로 갈 것

문 31b) [보기 31b 제시]

그러면, 인터넷을 주로 어떤 목적으로 사용하십니까? 다음 중 중요한 순서대로 3 개까지 선택해 주십시오.

1 순위 2 순위 3 순위

- 1. 이메일 송신 및 수신
 - 2. 블로그 및 홈페이지 작성·관리
 - 3. 뉴스의 검색
 - 4. 문화/예술 관련 정보 검색
 - 5. 스포츠 관련 정보 검색
 - 6. 환경 관련 정보 검색
 - 7. 일/업무 관련 정보 검색
 - 8. 금융/투자 관련 정보 검색
 - 9. 인터넷 쇼핑
10. 기타 (적을 것: _____)
11. 모르겠다

문 32) [보기 32 제시]

귀하는 환경 문제에 관한 지식이나 정보를 어디에서 얻으십니까? 다음 중 해당하는 항목을 모두 선택해 주십시오.

- 1. TV·라디오
 - 2. 신문·잡지·서적
 - 3. 인터넷
 - 4. 중앙정부의 간행물
 - 5. 지방자치단체의 간행물
 - 6. 대학·연구기관
 - 7. 환경보호단체
 - 8. 기업의 PR/광고
 - 9. 가족·친구
10. 기타 (적을 것: _____)
11. 모르겠다

문 33) [보기 33 제시]

귀하는 다음에 제시된 조직/기관을 어느 정도 신뢰하십니까? 각각에 대해 '매우 신뢰한다' '약간 신뢰한다' '별로 신뢰하지 않는다' '전혀 신뢰하지 않는다' '중에서 말씀해 주십시오.

	매우 신뢰한다	약간 신뢰한다	별로 신뢰하지 않는다	전혀 신뢰하지 않는다	기타 (적을 것)	모르겠다
㉠ 중앙정부	1	2	3	4		9
㉡ 지방자치단체	1	2	3	4		9
㉢ 기업	1	2	3	4		9
㉣ 환경보호단체	1	2	3	4		9
㉤ 신문사	1	2	3	4		9
㉥ 방송국 (TV, 라디오 등)	1	2	3	4		9
㉦ 대학·연구기관	1	2	3	4		9

문 34a) 종교에 관해서 여쭙겠습니다.

귀하는 어떤 신앙이나 믿는 마음을 가지고 있습니까?

- 1. 예
 - 2. 아니오
- 문 34b)로 갈 것

문 34b) [보기 34b 제시]

종교가 무엇입니까?

- 1. 불교
- 2. 개신교/기독교
- 3. 카톨릭/천주교
- 8. 기타 종교 (적을 것: _____)
- 9. 모르겠다

문 35) 그러면 귀하의 종교와 상관 없이, '종교적인 마음'이 중요하다고 생각하십니까, 아니면 중요하지 않다고 생각하십니까?

- 1. 중요하다
 - 2. 중요하지 않다
8. 기타 (적을 것: _____)
9. 모르겠다

문 36a) [보기 36a 제시]

귀하는 점/사주에 대해 관심이 있습니까?

- 1. 매우 많이 있다
- 2. 조금 있다
- 3. 별로 없다
- 4. 전혀 없다

→ 문 37)로 갈 것

문 36b) [보기 36b 제시]

그러면 점/사주를 볼 때 귀하가 관심 있는 항목을 다음 중에서 모두 선택해 주십시오.

- 1. 인간관계
- 2. 일
- 3. 연애
- 4. 주거
- 5. 건강

- 8. 기타 (적을 것: _____)
- 9. 모르겠다
- 10. 특별히 없다

문 37) [보기 37 제시]

다음 중 귀하가 가입하고 있는 모임이나 단체를 모두 말씀해 주십시오.

- 1. 정치 단체
- 2. 업계 단체 또는 동업자 단체
- 3. 자원봉사단체
- 4. 시민단체 또는 소비자운동단체
- 5. 종교 단체 또는 종교 모임
- 6. 스포츠 관련 단체 또는 동호회
- 7. 취미 모임
(동창회, 노인경로회, 합창단, 사진, 등산 등)
- 8. 인터넷 동호회

- 9. 기타 (적을 것: _____)
- 10. 가입한 모임/단체가 없다

마지막으로 자료 분류를 위해 몇 가지 여쭙겠습니다.

학력) [학력 보기 제시]

귀하는 학교를 어디까지 마치셨습니까?
중퇴 또는 재학 중도 졸업으로 간주하여 말씀해 주십시오.

- 1. 초등학교·중학교
- 2. 고등학교
- 3. 전문대학교
- 4. 대학교·대학원
- 5. 명확하지 않음

직업 A) 귀하의 직업은 무엇입니까?
구체적으로 말씀해 주십시오.

직업 B) [직업 보기 제시]

그러면, 귀하의 직업은 다음 중 어디에 해당합니까?

- 1. 농림수산업
- 2. 자영업
- 3. 전문, 자유직 (교원, 연구직, 의사 등)
- 4. 관리직 (과장 이상)
- 5. 사무직 (화이트칼라)
- 6. 육체노동직 (블루칼라)
- 7. 주부 (전업주부)
- 8. 학생
- 9. 무직

- 10. 기타 (적을 것: _____)
- 11. 모르겠다

혼인상태) [혼인상태 보기 제시]

귀하의 혼인 상태는 다음 중 어디에 해당합니까?

- 1. 미혼
- 2. 기혼
- 3. 이혼
- 4. 사별

- 8. 기타 (적을 것: _____)
- 9. 모르겠다

가족인원) 함께 생활하고 있는 가족 인원은
당신을 포함해서 몇 명입니까?

- 1. 1명
- 2. 2명
- 3. 3명
- 4. 4명
- 5. 5명
- 6. 6명
- 7. 7명 이상

거주년수) 현 지역에는 몇 년 정도 거주하고 계십니까?
여러 번 거주한 경험이 있으신 경우 거주하신 년 수를 모두 합하여 말씀해 주십시오.

_____ 년

세대수입) 귀 닥의 지난 한 해 총 수입은 얼마 정도였습니까?
이자, 임대소득 등을 모두 포함하여 함께 살고 계시는 가족 모두의 연 소득 총합을 말씀해 주십시오.

- 1. 2000 만원미만
- 2. 2000 만원 ~ 3000 만원 미만
- 3. 3000 만원 ~ 6000 만원 미만
- 4. 6000 만원 ~ 9000 만원 미만
- 5. 9000 만원 이상

- 7. 말하고 싶지 않다·말할 수 없다
- 8. 기타 (적을 것: _____)
- 9. 모르겠다

附录D 中国（北京·杭州）调查用中国語版调查票

调查问卷编号：_____号

北京市民生活·文化·环境的意识调查 (东亚环境意识国际比较 2011年中国调查)

2011年9月

区·市	街道	社区	回答者编号		调查员	检查员

【自我介绍】

您好！

我是从来自中国人民大学的（出示证件，报上姓名）。今天，受中国人民大学统计学院的委托，为了收集北京市民对目前的生活·文化·环境问题以及有关应对措施的看法、意见等方面的信息而打扰您，希望得到您的理解和协助。

此项调查研究，只对调查信息的全体回答结果进行统计处理及分析，不涉及任何个人信息。对于个人的回答结果，我们会进行严格保密，决不做他用。如果我们违反这个规则将会受到相关部门的处罚。非常抱歉耽误您的时间，谢谢您的合作！

中国人民大学统计学院
院长·教授 赵彦云
2011年9月

调查记录

回答者填写栏	回答者姓名	
	详细住址	
	电话号码	
调查员填写栏	调查开始时间	
	调查结束时间	

※调查时间：请用24小时制填写

问题1 [提问卡1] 如果用一句话来概括的话, 您对于现在的生活是满意, 还是不满意呢?

- | | |
|--------|-------------|
| 1 满意 | 8 其他(请填写:) |
| 2 还算满意 | 9 不知道 |
| 3 不太满意 | |
| 4 不满 | |

问题2 [提问卡1] 您对于「自身的健康状况」是满意, 还是不满意呢?

- | | |
|--------|-------------|
| 1 满意 | 8 其他(请填写:) |
| 2 还算满意 | 9 不知道 |
| 3 不太满意 | |
| 4 不满 | |

问题3 [提问卡3] 假如将现在的中国社会整体分为以下5个阶层的话, 您认为您处在哪个阶层呢?

- | | |
|------|-------------|
| 1 上 | 8 其他(请填写:) |
| 2 中上 | 9 不知道 |
| 3 中 | |
| 4 中下 | |
| 5 下 | |

问题4 [提问卡4] 除了工作和学业以外, 您在日常生活中最投入精力的是以下哪一项?

- | | |
|---------|-------------|
| 1 和家人团聚 | 8 其他(请填写:) |
| 2 兴趣爱好 | 9 不知道 |
| 3 人际交往 | |
| 4 志愿活动 | |

以下就目前中国及全世界所面临的环境问题, 向您提几个问题。

问题5 [提问卡5] 从目前世界整体状况来看, 您认为现在最严重的环境问题是什么? 请选择其中1项。

- | | |
|---------|--------------|
| 1 臭氧层破坏 | 6 海洋污染 |
| 2 酸雨 | 7 有害废弃物的越境转移 |
| 3 全球变暖 | 8 沙漠化 |
| 4 森林破坏 | 9 其他(请填写:) |
| 5 动植物减少 | 10 不知道 |

问题6 [提问卡6] 那么, 从目前中国整体状况来看, 您认为现在最严重的环境问题是什么? 请选择其中1项。

- | | |
|------------|-------------|
| 1 空气污染 | 6 工业废弃物的增加 |
| 2 水污染 | 8 其他(请填写:) |
| 3 森林·绿地的减少 | 9 不知道 |
| 4 食品安全性差 | |
| 5 家庭垃圾的增加 | |

问题7 [提问卡7] 您对于住所附近环境的满意程度如何? 请对以下列举的各项, 分别选择与您的想法最为接近的一项。

	满意	还算满意	不太满意	不满	其他(请填写)	不知道
a. 空气的清新度·····	1	2	3	4	8()	9
b. 水的清洁度(附近的河或者海等)·····	1	2	3	4	8()	9
c. 绿化程度·····	1	2	3	4	8()	9
d. 居住环境的舒适度·····	1	2	3	4	8()	9

问题8 [提问卡8] 您认为您现在所居住地区的生活环境如何? 请分别对下列各项用[好] [还好] [有点差] [差]来回答。

	好	还好	有点差	差	其他(请填写)	不知道
a. 购物的方便程度·····	1	2	3	4	8()	9
b. 交通的便捷程度·····	1	2	3	4	8()	9
c. 医疗的便利程度·····	1	2	3	4	8()	9
d. 接受教育的容易度·····	1	2	3	4	8()	9
e. 自然环境的丰富程度·····	1	2	3	4	8()	9
f. 治安状况·····	1	2	3	4	8()	9

以上请您回答了您住所附近及所在地区的环境问题, 接下来就我国及全球的环境问题来提几个问题。

问题9 [提问卡9] 在未来的5年之内, 您认为以下列举的我国所面临的环境问题是会好转还是会恶化呢?

	有显著好转	有好转	没变化	恶化	急剧恶化	其他(请填写)	不知道
a. 空气污染·····	1	2	3	4	5	8()	9
b. 水污染·····	1	2	3	4	5	8()	9
c. 森林·绿地的减少·····	1	2	3	4	5	8()	9
d. 食品安全性差·····	1	2	3	4	5	8()	9
e. 家庭垃圾的增加·····	1	2	3	4	5	8()	9
f. 工业废弃物的增加·····	1	2	3	4	5	8()	9

问题10 [提问卡 10] 您对以下举出的全球性环境问题的关心程度如何? 请分别就 a~f 的各项给出您的回答。

	非常关心	有点关心	不怎么关心	完全不关心	其他(请填写)	不知道
a. 臭氧层破坏·····	1	2	3	4	8()	9
b. 酸雨·····	1	2	3	4	8()	9
c. 全球变暖·····	1	2	3	4	8()	9
d. 破坏森林·····	1	2	3	4	8()	9
e. 动植物减少·····	1	2	3	4	8()	9
f. 海洋污染·····	1	2	3	4	8()	9

问题11 [提问卡 11] 有时, 我们可能会对自己或家人的事情会感到不安。您对以下列举的项目有感到不安的时候吗?

	感到极不安	感到很不安	稍微有点不安	完全没有不安	其他(请填写)	不知道
a. 首先, 对于「重病」的不安程度是如何?·····	1	2	3	4	8()	9
b. 然后, 对于「失业」又是如何?·····	1	2	3	4	8()	9
c. 接下来, 对于「治安恶化」又是如何?·····	1	2	3	4	8()	9
d. 那么, 对于「环境恶化」又是如何?·····	1	2	3	4	8()	9

问题12 [提问卡 12] 从整体来看, 包括我们周围的空气、水、土壤、动植物等等, 您认为全球范围的环境在这近几年是好转了, 还是恶化了?

- 1 好转了
- 2 有点好转
- 3 没变化
- 4 有点恶化
- 5 恶化了
- 8 其他(请填写:)
- 9 不知道

问题13 [提问卡 13] 那么, 您认为中国整体的环境又是如何呢?

- 1 好转了
- 2 有点好转
- 3 没变化
- 4 有点恶化
- 5 恶化了
- 8 其他(请填写:)
- 9 不知道

(向所有调查对象提问)

d. 努力节约用于照明及空调等的能源

1	2	3	4	9
总是这样做	有时候这样做	没怎么这样做	完全没这么做	不知道




S Q. 您这样做的理由是什么呢? 请选出最主要的一个理由。

- | | |
|---------|--------------|
| 1 为了省钱 | 8 其他 (请填写:) |
| 2 考虑到环境 | 9 不知道 |

(向所有调查对象提问)

e. 不用私家车·出租车, 而是利用公交、电车等公共交通工具。

1	2	3	4	9
总是这样做	有时候这样做	没怎么这样做	完全没这么做	不知道




S Q. 您这样做的理由是什么呢? 请选出最主要的一个理由。

- | | |
|---------|--------------|
| 1 为了省钱 | 8 其他 (请填写:) |
| 2 考虑到环境 | 9 不知道 |

(向所有调查对象提问)

f. 买东西的时候, 不使用商店提供的塑料袋和包装袋, 而是自备购物袋。

1	2	3	4	9
总是这样做	有时候这样做	没怎么这样做	完全没这么做	不知道



S Q. 您这样做的理由是什么呢? 请选出最主要的一个理由。

- | | |
|---------|--------------|
| 1 为了省钱 | 8 其他 (请填写:) |
| 2 考虑到环境 | 9 不知道 |

(向所有调查对象提问)

问题16 [提问卡 16] 您认为以下列举的各种社会变化与我国以及全球的环境问题会有多大程度的关系?

	非常 有关系	有点 关系	没什 么关 系	完全 没关 系	其他 (请填 写)	不 知 道
a. 人口的急速增长.....	1	2	3	4	8()	9
b. 人们对舒适生活的追求.....	1	2	3	4	8()	9
c. 自然资源的过度利用.....	1	2	3	4	8()	9
d. 科学技术的进步.....	1	2	3	4	8()	9

问题17〔提问卡 17〕为了保护环境,您认为在政府、企业以及普通市民之中,哪一方应该承担最重要的责任呢?
请选择一项。

- 1 政府 2 企业 3 普通市民 8 其他(请填写:) 9 不知道
-

问题18a〔提问卡 18〕您认为我国的中央政府和地方政府最应该在哪方面投入精力呢?

首先,您认为中央政府最应该在哪方面投入精力呢?请选择一项。

- 1 经济 5 治安
2 教育·文化 8 其他(请填写:)
3 医疗·福利 9 不知道
4 环境
-

b〔提问卡 18〕那么,您认为地方政府最应该在哪方面投入精力呢?

- 1 经济 5 治安
2 教育·文化 8 其他(请填写:)
3 医疗·福利 9 不知道
4 环境
-

问题19a〔提问卡 19〕从保护全球环境的角度出发,您怎么看待中国政府现行的环境政策呢?请从以下选项中选择一项。

- 1 很有价值 4 完全没有价值
2 有点价值 8 其他(请填写:)
3 没什么价值 9 不知道
-

b〔提问卡 19〕那么,从保护我国环境的角度出发,您怎么看待中国政府现行的环境政策呢?请从以下选项中选择一项。

- 1 很有价值 4 完全没有价值
2 有点价值 8 其他(请填写:)
3 没什么价值 9 不知道
-

问题20〔提问卡 20〕为了保护环境,中国政府可以采取以下一些环保措施。您怎么看这些环保措施的重要程度呢?请选出最接近您的想法的一项。

	非常重要	有点重要	不是很重要	完全不重要	其他(请填写)	不知道
a. 大力呼吁国民节能节水·····	1	2	3	4	8()	9
b. 普及环保商品·····	1	2	3	4	8()	9
c. 加强限制有公害的产业·····	1	2	3	4	8()	9
d. 支持环保技术开发·····	1	2	3	4	8()	9
e. 促进太阳能及风力发电·····	1	2	3	4	8()	9
f. 促进森林保护和绿化活动·····	1	2	3	4	8()	9
g. 积极导入环境税制度·····	1	2	3	4	8()	9

问题 21 [提问卡 21] 您认为今后中国最应该在哪个领域促进和东亚的国际交流呢? 请从以下选项中选择一项。

- | | |
|--------|-------------------|
| 1 经济 | 8 其他 (请填写: _____) |
| 2 文化 | 9 不知道 |
| 3 科学技术 | |
| 4 环境 | |

问题22 [提问卡 22] 近年来, 对于如何应对全球环境问题有各种看法。下面举出的 4 种意见, 您是赞同还是反对呢? 请对 a~d 分别进行回答。

	赞成	有几分赞成	说不准	有几分反对	反对	其他(请填写)	不知道
a. 即使经济发展在一定程度上减缓了, 也应该最注重环境保护.....	1	2	3	4	5	8()	9
b. 工业发达国家比发展中国家对环境问题负有更大的责任.....	1	2	3	4	5	8()	9
c. 为了改善全球环境, 跨越国境的国际合作是不可避免的.....	1	2	3	4	5	8()	9
d. 为了改善全球环境, 市民的环保行动比技术革新更为重要.....	1	2	3	4	5	8()	9

问题23 为了保护舒适的环境及寻求环境的进一步改善, 有下面的甲乙两种意见。请对 A~C 分别选出最接近您想法的回答。

A. [提问卡 23A]

甲: 如果是对环境有益的产品, 即便在某种程度看来价格偏高, 也应该购买。
乙: 即使是对环境有益的产品, 如果价格偏高的话, 就没有必要购买。

- | | |
|----------|-------------------|
| 1 同意甲的意见 | 8 其他 (请填写: _____) |
| 2 同意乙的意见 | 9 不知道 |

B. [提问卡 23B]

甲: 为了保护环境, 即使现在的生活变得有些不方便, 也是没办法的事情。
乙: 即使是为了保护环境, 也不能忍受现在的生活变得不方便。

- | | |
|----------|-------------------|
| 1 同意甲的意见 | 8 其他 (请填写: _____) |
| 2 同意乙的意见 | 9 不知道 |

C. [提问卡 23C]

甲: 如果是为了保护环境, 设立新的纳税制度也是没办法的事情。
乙: 即便说为了保护环境, 也反对设立新的纳税制度。

- | | |
|----------|-------------------|
| 1 同意甲的意见 | 8 其他 (请填写: _____) |
| 2 同意乙的意见 | 9 不知道 |

问题24 有两个人阐述了如下意见。您赞成哪种意见呢？

A. [提问卡 24A]

甲：为了个人的利益，即使牺牲一些公共利益，也是没办法的事情。

乙：为了公共利益，即使牺牲一些个人的利益，也是没办法的事情。

- | | |
|----------|-------------|
| 1 同意甲的意见 | 8 其他(请填写:) |
| 2 同意乙的意见 | 9 不知道 |

B. [提问卡 24B]

甲：即使对别人没有益处，也要做自己喜欢的事情。

乙：不管是不是自己喜欢，都要做对别人有益的事情。

- | | |
|----------|-------------|
| 1 同意甲的意见 | 8 其他(请填写:) |
| 2 同意乙的意见 | 9 不知道 |

问题25 [提问卡 25] 您如何看下面所举出的 5 种意见？请对 a~e 分别选出最接近您想法的选项。

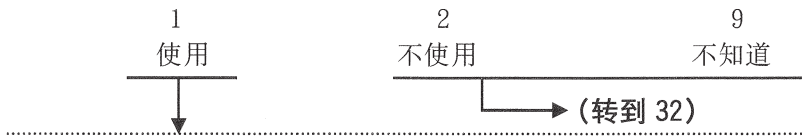
	完全同意	同意	不同意	绝对不同意	其他(请填写)	不知道
a. 即使是为了治病救人，也不能用动物做医学实验……	1	2	3	4	8()	9
b. 地球恐怕难以支撑持续增长的人口……	1	2	3	4	8()	9
c. 经济发展总是伴随着环境破坏……	1	2	3	4	8()	9
d. 科学技术的进步带来的好处多于坏处……	1	2	3	4	8()	9
e. 环境问题可以由科学技术的进步来解决……	1	2	3	4	8()	9

问题26 [提问卡 26] 近年来，人力·物力·资金等的跨国流动（全球化）带来了各种各样的影响。请对以下举出的各种影响，选择最接近您想法的选项。

	赞成	有几分赞成	说不准	有几分反对	反对	其他(请填写)	不知道
a. 金融·贸易的国际性扩大……	1	2	3	4	5	8()	9
b. 外企的增加……	1	2	3	4	5	8()	9
c. 外籍从业人员的增加……	1	2	3	4	5	8()	9
d. 外国文化的流行……	1	2	3	4	5	8()	9
e. 其他国家国内问题的介入……	1	2	3	4	5	8()	9
f. 国际环境合作的强化……	1	2	3	4	5	8()	9

接下来，就您关于平时接触信息的程度来提几个问题。

问题31a 您使用互联网吗？



b [提问卡 31b] 那么，您使用互联网的目的是什么？请从下面选出最主要的三项。(3 M. A.)

- | | |
|-----------------|-------------------|
| 1 收发电子邮件 | 7 获得与工作相关的信息 |
| 2 制作和维护个人博客以及网页 | 8 获得金融及投资方面的信息 |
| 3 浏览新闻 | 9 网上购物 |
| 4 获得与文化和艺术相关的信息 | 10 其他(请填写: _____) |
| 5 获得与体育相关的信息 | 11 不知道 |
| 6 获得与环境相关的信息 | |

(向所有调查对象提问)

问题32 [提问卡 32]您是从哪里获得有关环境问题的知识和信息的？请从下面选出所有符合您的选项(M. A.)

- | | |
|------------|-------------------|
| 1 电视以及广播 | 7 环境保护协会 |
| 2 报纸·杂志·书籍 | 8 企业的各种宣传 |
| 3 互联网 | 9 家人及朋友 |
| 4 国家出版物 | 10 其他(请填写: _____) |
| 5 地方政府出版物 | 11 不知道 |
| 6 大学及研究机构 | |

问题33 [提问卡 33] 您对下列组织的信赖程度如何？请用「非常信赖」「有点信赖」「不怎么信赖」「完全不信赖」来回答。

	非常 信赖	有点 信赖	不怎 么信 赖	完全 不信 赖	其他 (请填 写)	不 知 道
a. 国家·····	1	2	3	4	8()	9
b. 地方政府·····	1	2	3	4	8()	9
c. 企业·····	1	2	3	4	8()	9
d. 环保组织·····	1	2	3	4	8()	9
e. 报社·····	1	2	3	4	8()	9
f. 广播电台及电视台·····	1	2	3	4	8()	9
g. 大学及研究机构·····	1	2	3	4	8()	9

问题34a 下面是有关于宗教方面的提问，您有什么信仰或者信奉的东西吗？



【调查员注解：对问题 34a 回答「1 有·相信」的人提问以下问题。】

b〔提问卡 34b〕请问您的信仰是什么？

- | | |
|--------|-----------------|
| 1 佛教 | 8 其他（请填写：_____） |
| 2 道教 | 9 不知道 |
| 3 基督教 | |
| 4 天主教 | |
| 5 伊斯兰教 | |

（向所有调查对象提问）

问题35 不管到现在为止您有无宗教信仰，您认为「宗教心」重要还是不重要呢？

- | | |
|-------|-----------------|
| 1 重要 | 8 其他（请填写：_____） |
| 2 不重要 | 9 不知道 |

问题36a〔提问卡 36a〕您对占卜有兴趣吗？



【调查员注解：只对问题 a 回答「1」或者「2」的人提问以下问题。】

b〔提问卡 36b〕您在意哪些方面的占卜呢？请选出所有适合您的选项（M. A.）

- | | |
|--------|-----------------|
| 1 人际关系 | 8 其他（请填写：_____） |
| 2 工作 | 9 不知道 |
| 3 恋爱 | 10 没有 |
| 4 居住 | |
| 5 健康 | |

（向所有调查对象提问）

问题37〔提问卡 37〕您加入下列的协会或组织了吗？请从中选出您加入的所有组织（M. A.）

- | | |
|-----------------------------|-----------------|
| 1 与政治有关的团体或协会 | 9 其他（请填写：_____） |
| 2 行业协会 | 10 没加入任何组织 |
| 3 志愿者小组 | |
| 4 市民运动·消费者运动团体 | |
| 5 宗教组织 | |
| 6 体育组织或俱乐部 | |
| 7 同好会（同学会、老年俱乐部、合唱团、摄影、登山等） | |
| 8 互联网上的小组 | |

最后，就您的自身情况来提几个问题。

F 1 【性 别】

- | | |
|-----|-----|
| 1 | 2 |
| 男 性 | 女 性 |

F 2 【年 龄】 您多大年龄？

<input type="text"/>	岁
----------------------	---

F 3 【学 历】〔提问卡 F 3〕您的最终毕业学校是什么（退学和正在上学的情况也作为毕业学校来填写）

- | | |
|-------------|-----------------|
| 1 上学时间不足一年 | 5 大学专科·职业技术学院毕业 |
| 2 小学毕业 | 6 大学本科毕业 |
| 3 初中毕业 | 7 研究生毕业 |
| 4 高中·职业高中毕业 | 8 不明 |

F 4 【职 业】 a. 您的职业是什么？

〔请具体填写：〕

b. 〔提问卡 F 4〕那么，您的职业属于如下哪个工作种类呢？

- | | |
|-------------------------|----------------|
| 1 农业水产业 | 6 技术工人（蓝领） |
| 2 个体工商业 | 7 家庭主妇（全职家庭主妇） |
| 3 专门人员或自由业（教师、研究人员、医生等） | 8 学生 |
| 4 管理职（科长以上） | 9 无职业 |
| 5 办公室人员（白领） | |

F 5 【婚姻状况】 〔提问卡 F 5〕您现在的婚姻状况如何？请从下列选项中选择一项。

- | | |
|------|------------|
| 1 未婚 | 4 丧偶 |
| 2 已婚 | 8 其他（请填写：） |
| 3 离异 | 9 不知道 |

F 6 【家庭成员数】 包括您在内，现在一起生活的家人共有几个人？

- | | |
|------|--------|
| 1 1人 | 5 5人 |
| 2 2人 | 6 6人 |
| 3 3人 | 7 7人以上 |
| 4 4人 | |

F 7 【居住年数】您在现在居住的地方住了多少年了？

〔调查员注解：在同一个地方有两次以上居住经历的人，请填写合计年数〕

〔请 填写〕

F 8【家庭收入】〔提问卡 F 8〕最后，在过去的一年里，您家的所有家庭成员的总收入大概是多少？请回答包含奖金以及含税的收入。

- | | |
|------------------|-----------------|
| 1 不到 2 万元 | 16 15 万元以上 |
| 2 2 万元到 4 万元之间 | 7 不想回答·不能回答 |
| 3 4 万元到 8 万元之间 | 8 其他（请填写：_____） |
| 4 8 万元到 10 万元之间 | 9 不知道 |
| 5 10 万元到 15 万元之间 | |

（我们对于您的合作表示诚挚的感谢）

附録E 日本調査用日本語版調査票の英語版訳(暫定版)
 Survey Questionnaire on Lifestyle, Culture and the Environment
 (Japan Survey)

Doshisha University
 February, 2011

Sample Point ID	Respondent ID	Interviewer Name	Reviewer Name

Record of Contacts

First Attempt: Date ()		Second Attempt: Date()		Third Attempt: Date()		Fourth Attempt: Date()	
Record Time: ()		Record Time: ()		Record Time: ()		Record Time: ()	
Person Contacted	Disposition Code	Person Contacted	Disposition Code	Person Contacted	Disposition Code	Person Contacted	Disposition Code
1. Respondent 2. Family 3. No One		1. Respondent 2. Family 3. No One		1. Respondent 2. Family 3. No One		1. Respondent 2. Family 3. No One	
Fifth Attempt: Date ()		Sixth Attempt: Date()		Seventh Attempt: Date()		Eighth Attempt: Date()	
Record Time: ()		Record Time: ()		Record Time: ()		Record Time: ()	
Person Contacted	Disposition Code	Person Contacted	Disposition Code	Person Contacted	Disposition Code	Person Contacted	Disposition Code
1. Respondent 2. Family 3. No One		1. Respondent 2. Family 3. No One		1. Respondent 2. Family 3. No One		1. Respondent 2. Family 3. No One	

Disposition Codes: 1. Completed 2. Asked about Availability at Home 3. Confirmed Next Appointment
 4. Refusal 5. Screen-Out for Reasons other than Refusal

Good morning/afternoon/evening. We are conducting a survey about people's lifestyle and culture, as well as on the attitudes toward environmental issues and the ways we might deal with them, on behalf of the Doshisha University in Japan. This year the survey is being conducted in South Korea and Japan, also in China next year.

Your participation will be known only to the researcher and your answers will be recorded as part of the aggregate and not identified with you personally. All of the information you provide will be kept strictly confidential. We sincerely hope that you could help us with our survey research project.

Q1. [CARD 1] How satisfied are you with your life as a whole these days? Which number on this card comes closest to your feelings?

- Satisfied----- 1
- Somewhat satisfied----- 2
- Somewhat dissatisfied----- 3
- Dissatisfied----- 4
- Other (VOL):Please Specify()---- 8
- DK----- 9

Q2. [CARD 2] How satisfied are you with your health?

- Satisfied----- 1
- Somewhat satisfied----- 2
- Somewhat dissatisfied----- 3
- Dissatisfied----- 4
- Other (VOL): Please Specify() ----- 8
- DK ----- 9

Q3. [CARD 3] Using the classifications on this card, how would you classify your current standard of living?

- Upper----- 1
- Upper middle----- 2
- Middle----- 3
- Lower middle----- 4
- Lower----- 5
- Other(VOL): Please Specify(_____)--- 8
- DK----- 9

Q4. [CARD 4] Other than your work or study, which kind of activity are you most committed to? Please choose one from the card.

- Times you spend with your family----- 1
- Hobby or leisure activities----- 2
- Times you spend with friends and acquaintances----- 3
- Volunteering----- 4
- Other (VOL): Please Specify(_____)--- 8
- DK----- 9

Now, we would like to ask you some questions about the environmental problems Japan and the World are facing right now.

Q5. [CARD 5] In thinking about the world as a whole these days, which one of the following do you think is the most serious environmental problem? Please choose only one from the card.

- Destruction of ozone layers----- 1
- Acid rain----- 2
- Global warming----- 3
- Destruction of the forests----- 4
- Decline in biodiversity----- 5
- Marine pollution----- 6
- Spread of toxic waste across national borders----- 7
- (Transboundary movement of hazardous wastes)
- Desertification----- 8
- Other (VOL): Please Specify(_____)----- 9
- DK----- 10

Q6. [CARD 6] In thinking about Japan as a country, which one of the following do you think is the most serious environmental problem currently? Please choose only one from the card.

- Air pollution----- 1
- Water Contamination----- 2
- Decline in forestry and vegetation----- 3
- Degradation of food safety----- 4
- Increase in the volume of garbage from homes----- 5
- Increase in the volume of industrial waste----- 6
- Other(VOL): Please Specify()----- 8
- DK----- 9

Q7. [CARD 7] How satisfied are you with the quality of environment in areas nearby your home? For each of the following items, please choose the one that comes closest to your feelings. [Read the items in turn, from a. to d.]

	Satisfied	Somewhat satisfied	Somewhat dissatisfied	Dissatisfied	Other(VOL): Specify	DK
a. Cleanness of the air	1	2	3	4	8()	9
b. Cleanness of the water (i.e., rivers or sea near your home)	1	2	3	4	8()	9
c. Lushness of fauna (i.e., vegetation, forests)	1	2	3	4	8()	9
d. Comfort level of your residence	1	2	3	4	8()	9

Q8. [CARD 8] How do you feel about the conditions of the area (prefecture) you live in right now? For each of the following items, please say whether you think it is good, fairly good, fairly bad, or bad. [Read the items in turn, from a. to f.]

	Good	Fairly good	Fairly bad	Bad	Other(VOL)	DK
a. Access to shopping	1	2	3	4	8()	9
b. Access to transportation	1	2	3	4	8()	9
c. Access to health care	1	2	3	4	8()	9
d. Access to schools and education	1	2	3	4	8()	9
e. Richness of natural environment	1	2	3	4	8()	9
f. Safety	1	2	3	4	8()	9

Up to this point we have been asking questions about the neighborhood or local community you live in. Now, we would like to ask you some questions about the environment in our country as a whole or at the global level.

Q9. [CARD 9: In our country, do you think that the following kinds of environmental issues will get better in the next five years, or do you think that they will get worse? [Read the items in turn, from a. to f.]

	Improve dramatically	Improve	No change	Get worse	Get worse Dramatically	Other (VOL)	DK
a. Air pollution	1	2	3	4	5	8()	9
b. Water contamination	1	2	3	4	5	8()	9
c. Decline in forestry and vegetation	1	2	3	4	5	8()	9
d. Degradation of food safety	1	2	3	4	5	8()	9
e. Increase in the volume of garbage from homes	1	2	3	4	5	8()	9
f. Increase in the volume of toxic waste	1	2	3	4	5	8()	9

Q10. [CARD 10] How interested are you in each of the following kinds of environmental issues at the global level? Please answer for each item from a. to f.

	Very interested	Somewhat interested	Not very interested	Not interested at all	Other(VOL)	DK
a. Destruction of ozone layers	1	2	3	4	8()	9
b. Acid rain	1	2	3	4	8()	9
c. Global warming	1	2	3	4	8()	9
d. Destruction of the forests	1	2	3	4	8()	9
e. Decline in biodiversity	1	2	3	4	8()	9
f. Marine pollution	1	2	3	4	8()	9

Q11. [CARD 11] From time to time people feel uneasy about issues for themselves or their families. To what extent do you worry, either for yourself or for your family, about each of the following? Would you say very much, somewhat, slightly, or not at all? [Read the items in turn, from a. to d.]

	Very much	Somewhat	Slightly	Not at all	Other(VOL)	DK
a. Serious illness	1	2	3	4	8()	9
b. Unemployment	1	2	3	4	8()	9
c. Deterioration in safety on the streets	1	2	3	4	8()	9
d. Deterioration of the environment	1	2	3	4	8()	9

Q12. [CARD 12] When you look at conditions around you as a whole in terms of things like quality of the air, water, soil, and the plants and animals, do you think that the environment on earth in general has improved over the last several years, or do you think that it has gotten worse?

- Improved----- 1
- Improved somewhat----- 2
- No change----- 3
- Worsened somewhat----- 4
- Worsened----- 5
- Other(VOL):Specify (_____)----- 8
- DK----- 9

Q13. [CARD 13] Now, how do you feel about the environment in Japan as a whole?

- Improved----- 1
- Improved somewhat----- 2
- No change----- 3
- Worsened somewhat----- 4
- Worsened----- 5
- Other(VOL):Specify(_____)----- 8
- DK----- 9

Q14. [CARD 14] Have you ever had prior experience in doing the following kinds of activities in relation with the environmental issues? For each item on the card, please say “yes” if you have, and “no” if you have not. [Read the items in turn, from a. to d.]

	Yes	No	Other(VOL)	DK
a. Attending lectures or seminars on the environmental issues	1	2	8()	9
b. Participating in volunteering activities for improving the environment	1	2	8()	9
c. Signing petitions or letters of request regarding the environmental issues	1	2	8()	9
d. Donating to an environmental organization	1	2	8()	9

Q15. [CARD 15] We are now going to show you a list of several activities that you could be doing at the level of daily life. How often have you performed each of them during the past year or so? Please choose one that comes closest to your actions.

[Note to Interviewers: For each item from a. to f., ask the follow-up question marked “SQ” if the respondent has selected 1 or 2]

a. Buy products that are energy-efficient and/or have been designated by government as eco-friendly.

- 1 Do so always
- 2 Sometimes
- 3 Not very often
- 4 Not at all
- 9 DK

→(To Q15b)

SQ. What is your reason for doing so? Please choose only one from the list.

- To save money----- 1
- In consideration of the environment----- 2
- Other (VOL):Specify (_____)----- 8
- DK----- 9

b. Recycle things, or otherwise avoid throwing them away so as to reuse them again.

- 1 Do so always
- 2 Sometimes
- 3 Not very often
- 4 Not at all
- 9 DK

→(To Q15c)

SQ. What is your reason for doing so? Please choose only one from the list.

- To save money----- 1
- In consideration of the environment----- 2
- Other (VOL): Specify (_____)----- 8
- DK----- 9

c. Try to avoid overusing water in washing things or in the shower.

1	2	3	4	9
Do so always	Sometimes	Not very often	Not at all	DK

(To Q15d)

SQ. What is your reason for doing so? Please choose only one from the list.

- To save money----- 1
- In consideration of the environment----- 2
- Other (VOL): Specify (_____)----- 8
- DK----- 9

d. Try to use energy for lighting, heat or air conditioning and so on, in moderation.

1	2	3	4	9
Do so always	Sometimes	Not very often	Not at all	DK

(To Q15e)

SQ. What is your reason for doing so? Please choose only one from the list.

- To save money----- 1
- In consideration of the environment----- 2
- Other (VOL): Specify (_____)----- 8
- DK----- 9

e. Avoid driving or taking a taxi and use mass transit such as bus or train.

1	2	3	4	9
Do so always	Sometimes	Not very often	Not at all	DK

(To 15f)

SQ. What is your reason for doing so? Please choose only one from the list.

- To save money----- 1
- In consideration of the environment----- 2
- Other (VOL): Specify (_____)----- 8
- DK----- 9

f. Turn down offers for bags or packaging during shopping and use your own shopping bag.

1	2	3	4	9
Do so always	Sometimes	Not very much	Not at all	DK

(To Q16)

SQ. What is your reason for doing so? Please choose only one from the list.

- To save money----- 1
- In consideration of the environment----- 2
- Other (VOL): Specify (_____)----- 8
- DK----- 9

Q16. [CARD 16] To what extent do you think is each of the following related to the environmental problems in our country and in the world as a whole?

	Very much related	Somewhat related	Not related very much	Not related at all	Other(VOL)	DK
a. Population increase	1	2	3	4	8()	9
b. Pursuit of convenience by people	1	2	3	4	8()	9
c. Excessive use of natural resources	1	2	3	4	8()	9
d. Advance in scientific technology	1	2	3	4	8()	9

Q17. [CARD 17] Among the government, corporations or ordinary citizens, who do you think should play the most important role in protecting the environment? Please choose only one.

Government-----	1
Corporations-----	2
Ordinary citizens-----	3
Other(VOL): Specify ()-----	8
DK-----	9

Q18a. [CARD 18] In our country, what kind of things do you think should the national government and local municipalities focus on? First, please choose only one from the list that you believe the national government should most strongly focus on.

The economy-----	1
Education/Culture-----	2
Medical care/Welfare-----	3
Environment-----	4
Public safety-----	5
Other(VOL): Specify ()-----	8
DK-----	9

b. [CARD 18] Then, which of the following do you think should the local municipalities focus on most strongly?

The economy-----	1
Education/Culture-----	2
Medical care/Welfare-----	3
Environment-----	4
Public safety-----	5
Other(VOL): Specify ()-----	8
DK-----	9

Q19a. [CARD 19] What do you think of the environmental policies that the Japanese government has enacted in order to protect the global environment? Please choose one that comes closest to your thoughts.

Very praiseworthy-----	1
Somewhat praiseworthy-----	2
Not very praiseworthy-----	3
Not praiseworthy at all-----	4
Other(VOL): Specify ()-----	8
DK-----	9

b. [CARD 19] Then, what do you think of the environmental policies the Japanese government has enacted in order to protect the environment domestically? Please choose one that comes closest to your thoughts.

Very praiseworthy-----	1
Somewhat praiseworthy-----	2
Not very praiseworthy-----	3
Not praiseworthy at all-----	4
Other(VOL): Specify()-----	8
DK-----	9

Q20. [CARD 20] The following is a list of policy measures that the Japanese government could adopt in order to protect the environment. For each, please indicate the extent to which you believe it is important. [Read the items in turn, from a. to g.]

	Very important	Somewhat important	Not very important	Not important at all	Other (VOL)	DK
a. Call on the people to save water and energy further	1	2	3	4	8()	9
b. Promote products that have been developed with environmental protection in mind	1	2	3	4	8()	9
c. Strengthen regulation of industries that degrade the environment	1	2	3	4	8()	9
d. Assist in the development of technologies that protect the environment	1	2	3	4	8()	9
e. Promote electricity generation through solar or wind power	1	2	3	4	8()	9
f. Facilitate the protection of forests and the planting of trees	1	2	3	4	8()	9
g. Be proactive in introducing taxation aimed at environmental protection	1	2	3	4	8()	9

Q21. [CARD 21] Which of the following should Japan emphasize the most from now on in order to deepen our international relations with East Asia? Please choose only one from the list.

The economy-----	1
Culture-----	2
Scientific technology-----	3
Environment-----	4
Other(VOL): Specify()-----	8
DK-----	9

Q22. [CARD 22] In recent years, many issues with regards the ways in which we should respond to the global environmental problems have been debated on broadly. Do you agree with, or oppose, the following kinds of ideas? Please answer for each item from a. to d. [Read the items in turn, from a. to d.]

	Agree	Agree to certain extent	Can't say one way or another	Disagree to certain extent	Disagree	Other (VOL)	DK
a. Environmental protection should be the foremost priority even if it means slower economic growth to certain extent	1	2	3	4	5	8()	9
b. The developed countries are more responsible to the environmental problems than are the developing countries	1	2	3	4	5	8()	9
c. International cooperation across national borders is essential for global environment	1	2	3	4	5	8()	9
d. Awareness of environmental issues by individual citizens is more important to protect the global environment than technological advance	1	2	3	4	5	8()	9

Q23. Let's say there are two contrasting views on a few issues related to environmental protection and improving the environment. For each pair of these opinions from A to C, please select one answer that comes closest to your thoughts.

A. [CARD 23A]

A-First: If a product is good for the environment then we should try to purchase it even if it is a little more expensive.

A-Second: There is no need to choose a product that is more eco-friendly if it is more expensive.

Closer to A-First-----	1
Closer to A-Second-----	2
Other (VOL): Specify()-----	8
DK-----	9

B. [CARD 23B]

B-First: Decline in material comfort to a certain extent is acceptable in order to protect the environment.

B-Second: I can't accept a lower standard of living even if it were for the protection of environment.

Closer to B-First-----	1
Closer to B-Second-----	2
Other(VOL): Specify ()-----	8
DK-----	9

C. [CARD 23C]

C-First: A new, additional tax ought to be accepted in order to protect the environment.

C-Second: I oppose any introduction of a new tax even if it were for environmental protection.

Closer to C-First-----	1
Closer to C-Second-----	2
Other (VOL): Specify ()-----	8
DK-----	9

Q24. [CARD 24A] Let's say the two following pairs of opinions have been expressed. Which do you agree with?

A. [CARD 24A]

A-First: It is better to sacrifice public interests to certain extent in order to protect individual rights.

A-Second: It is better to sacrifice individual rights to certain extent in order to protect public interests.

Closer to A-First-----	1
Closer to A-Second-----	2
Other(VOL): Specify ()-----	8
DK-----	9

B. [CARD 24B]

B-First: I just like to do what I enjoy even if it does not serve other people.

B-Second: Whether I like it or not is one thing, but my priority is to do something that serves others.

Closer to B-First-----	1
Closer to B-Second-----	2
Other(VOL): Specify()-----	8
DK-----	9

Q25. [CARD 25] What do you think of the following five types of opinions? For each item from a. to e., please choose the answer that comes closest to your thoughts. [Read the items in turn, from a. to e.]

	Agree completely	Agree	Disagree	Disagree completely	Other (VOL)	DK
a. Animals should not be subjected to medical experiments even for the purpose of saving human lives	1	2	3	4	8()	9
b. There is a danger that Earth would not be able to support the increased population	1	2	3	4	8()	9
c. Economic growth always comes with environmental destruction	1	2	3	4	8()	9
d. Scientific advances bring with them more benefits than harm	1	2	3	4	8()	9
e. Advances in scientific technology can solve the environmental problems	1	2	3	4	8()	9

Q26. [CARD 26] In recent years, movements of people, goods and money across national borders (i.e., globalization) are impacting our society in many different ways. For each of the social processes listed below, please choose an answer that comes closest to your opinion. [Read the items in turn, from a. to f.]

	Agree	Agree somewhat	Can't say one way or another	Disagree somewhat	Disagree	Other (VOL)	DK
a. The international expansion of trade and finance	1	2	3	4	5	8()	9
b. Increase in the number of foreign corporations	1	2	3	4	5	8()	9
c. Increase in the number of foreign workers	1	2	3	4	5	8()	9
d. Spread of foreign culture as a trend	1	2	3	4	5	8()	9
e. Intervention into domestic affairs of a country by another	1	2	3	4	5	8()	9
f. Strengthening of international cooperation on the environment	1	2	3	4	5	8()	9

Q27. [CARD 27] Next, we like to ask you about some things that are often considered part of our country's traditional culture. For each item, please say whether you believe it is very important, important, not very important, or not important at all.

	Very important	Important	Not very important	Not important at all	Other (VOL)	DK
a. Work ethic and frugality	1	2	3	4	8()	9
b. Generosity	1	2	3	4	8()	9
c. Social harmony	1	2	3	4	8()	9
d. Returning of favors and obligations	1	2	3	4	8()	9
e. Filial piety	1	2	3	4	8()	9
f. Integrity (avoiding deception and keeping words)	1	2	3	4	8()	9

Q28. The following are two contrasting opinions on the law. Which do you agree with?

A. [About observation of the law] [CARD 28A]

A-First: We should always obey the law.

A-Second: It is acceptable to break a law when one believes its purpose is truly just.

Agree with A-First-----	1
Agree with A-Second-----	2
Other(VOL): Specify ()-----	8
DK-----	9

B. [About the relationship between the law and society] [CARD 28B]

B-First: Even without the law, social order can be maintained basically.

B-Second: Without the law, society will be disrupted and disorderly.

Agree with B-First-----	1
Agree with B-Second-----	2
Other(VOL): Specify()-----	8
DK-----	9

Q29. [CARD 29] Here are three opinions about man and nature. Which one of these do you think is closest to the truth?

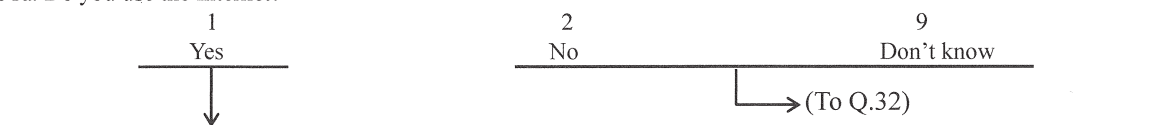
In order to be happy, we must follow nature-----	1
In order to be happy, we must make use of nature-----	2
In order to be happy, we must conquer nature-----	3
Other(VOL): Specify ()-----	8
DK-----	9

Q30. [CARD 30] The next question concerns politics as well as the relationships between Japan and the world. There are some opinions as to what Japan should do in the world on this card. Which one do you think is the most important course of action for Japan?

- Make positive efforts on environmental issues----- 1
- Resolve regional conflicts, provide assistance
to refugees, or participate in peacekeeping operations----- 2
- Promote scientific and technological development----- 3
- Extend economic support to nations and areas that need it----- 4
- Promote mutual understanding between different cultures and
religions----- 5
- Other(VOL):Specify(_____)----- 8
- DK----- 9

From this point on, we would like to ask you about the extent to which you come into contact with the different kinds of information in your daily life.

Q31a. Do you use the Internet?



Q31b. [CARD 31B] For which purpose do you use the Internet? Please select up to three from the list.

- Sending and receiving of e-mail----- 1
- Making and management of blogs and homepages----- 2
- Reading news----- 3
- Getting information on culture or art----- 4
- Getting information on sports----- 5
- Getting information on matters related to the environment----- 6
- Getting information on matters related to job(s)----- 7
- Getting information on finance and investing----- 8
- Internet shopping----- 9
- Other(VOL): Specify(_____)----- 10
- DK----- 11

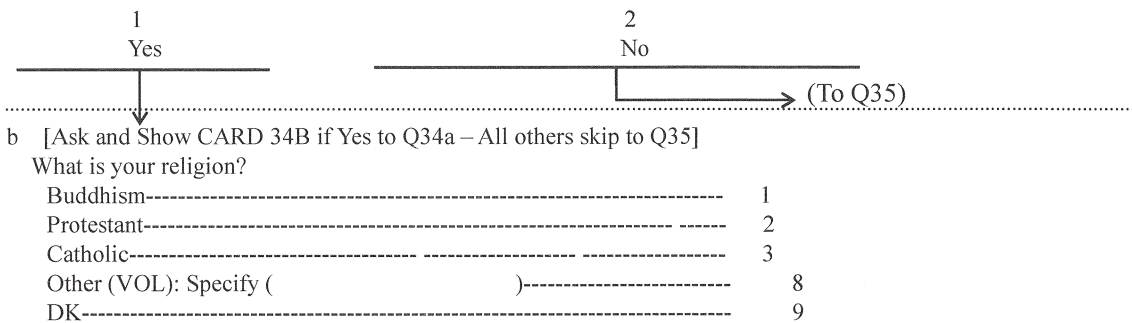
Q32. [CARD 32] From which kinds of source do you get information about environment? Please choose as many as apply from the following list. [Multiple Answers]

- TV and radio----- 1
- Newspapers, magazines or books----- 2
- Internet----- 3
- Publications by national government----- 4
- Publications by municipal governments----- 5
- Universities and research organizations----- 6
- Organizations for environmental protection----- 7
- Public relations materials from corporations----- 8
- Family and friends----- 9
- Other(VOL): Specify (_____)----- 10
- DK----- 11

Q33. [CARD 33] How much confidence do you have in the following – a great deal of confidence, quite a lot of confidence, not very much confidence, or none at all? (READ OUT AND CODE ONE ANSWER FOR EACH)

	A great deal	Quite a lot	Not very much	None at all	Other (VOL)	DK
a. National government	1	2	3	4	8()	9
b. Municipal government(s)	1	2	3	4	8()	9
c. Corporations	1	2	3	4	8()	9
d. Organizations for environmental protection	1	2	3	4	8()	9
e. Newspaper companies	1	2	3	4	8()	9
f. Media outlets (e.g., radio and television)	1	2	3	4	8()	9
g. Universities and research organizations	1	2	3	4	8()	9

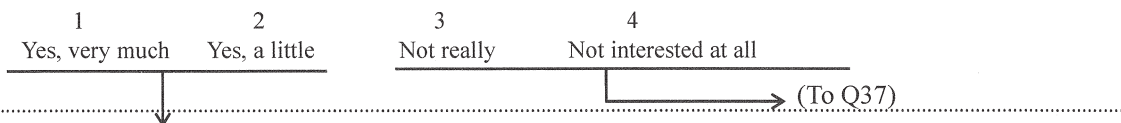
Q34a. Now I would like to ask you a few questions about religion. Do you have any personal religious faith?



Q35. Without reference to any of the established religions, do you think a religious mind is important, or not important?

- Important----- 1
- Not important----- 2
- Other(VOL): Specify ()----- 8
- DK----- 9

Q36a. [CARD 36A] Do you have any interest in fortune telling?



- Relationships with other people----- 1
- Work----- 2
- Love and romance----- 3
- Residence----- 4
- Health----- 5
- Other (VOL): Specify()----- 8
- DK----- 9
- Not any one particular thing----- 10

Q.37. [CARD 37] To which of the organizations and activities on the Card do you belong or participate? (CHOOSE ALL THAT APPLY)

- 1. Political organization or group----- 1
- 2. Industrial Association or Chamber of Commerce----- 2
- 3. Group for volunteer activities----- 3
- 4. Group for citizen's or consumer's movements----- 4
- 5. Religious organization or group----- 5
- 6. Group or club for athletic or sporting activities----- 6
- 7. Association or club for hobbies and pastimes----- 7
(e.g., alumni club, senior citizen's club, choir,
group for photography, mountaineering, etc.)
- 8. Group existing on the Internet----- 8
- 9. Other(VOL): Specify ()
- 10. Do not belong or participate

[Demographics]

We have now reached the last section of the survey. We would like to ask you a bit about yourself.

F1 [Gender]

- 1 Male
- 2 Female

F2 [Age] How old are you?

years old

F3 [Education] What is the highest level of education you completed (Do consider yourself as having graduated if you are either attending a school currently or have dropped out).

- Elementary school or Middle school----- 1
- High school----- 2
- Junior college or Vocational school----- 3
- College or Graduate school----- 4
- DK----- 5

F4 [Occupation] a. What is your current occupation?

(Specify concretely:)

[Card F4] b. Then, which category of occupation in the following list does your current job belong to?

- Primary industry (e.g., agriculture, forestry or fishery)----- 1
- Self-employed in commerce or manufacturing----- 2
- Free-lance professional or other specialist (e.g., teacher,
researcher, physician)----- 3
- Manager or executive (i.e., higher than middle manager)----- 4
- White-collar worker----- 5
- Blue-collar worker (manual labor)----- 6
- Housewife (Full-time homemaker)----- 7
- Student----- 8
- Unemployed----- 9

F5 [Marital Status] [CARD F5] Are you currently married? Please select one answer from the following list.

- Unmarried----- 1
- Married----- 2
- Divorced----- 3
- Widowed----- 4
- Other (VOL): Specify()----- 8
- DK----- 9

F6 [Household] What is the total number of persons in your household, including yourself?

- | | | | |
|----------------|---|--------------------|---|
| 1 person----- | 1 | 5 persons ----- | 5 |
| 2 persons----- | 2 | 6 persons ----- | 6 |
| 3 persons----- | 3 | Over 7 persons---- | 7 |
| 4 persons----- | 4 | | |

F7 [Number of years at current domicile] How many years have you been living in your current locality?

[Note to Interviewers: Write the total number of years if the respondent has lived in the current locality on two or more occasions.

[Write down]__years

F8 [Income] Please choose the category on the card within which your total household income for the past accounting year before taxes (will fall/fell), including any bonuses.

- | | |
|--------------------------------------|---|
| Less than 20,000,000 won----- | 1 |
| 20,000,000 won – 30,000,000 won----- | 2 |
| 30,000,000 won – 60,000,000 won----- | 3 |
| 60,000,000 won – 90,000,000 won----- | 4 |
| More than 90,000,000 won----- | 5 |
| Refused/No answer----- | 7 |
| Other(VOL): Specify ()----- | 8 |
| DK----- | 9 |

Thanks for your cooperation.

附録 F 調査地域別の単純集計一覽表

Legend -: no one; Blank: no category in the original question.

Number	Question contents	Item Name	Code	Country or Region				
				Japan	South Korea	China (Beijing)	China (Hangzhou)	
Q1	How satisfied are you with your life as a whole these days? Which number on this card comes closest to your feelings?	Life Satisfaction	Sample size	894	1002	1000	1011	
			1 Satisfied	36.2	28.1	46.0	50.4	
			2 Somewhat satisfied	45.2	45.2	42.4	42.9	
			3 Somewhat dissatisfied	12.6	22.0	7.3	5.4	
			4 Dissatisfied	5.7	4.3	4.2	1.1	
			8 Other	-	-	0.1	0.1	
			9 Don't Know	0.2	0.4	-	-	
			10 No Answer	-	-	-	-	
			1 Satisfied	32.9	38.5	42.8	45.3	
			2 Somewhat satisfied	40.0	37.5	39.9	43.1	
Q2	How satisfied are you with your health?	Health Satisfaction	3 Somewhat dissatisfied	20.5	17.8	13.5	10.8	
			4 Dissatisfied	6.6	6.1	3.8	0.5	
			8 Other	-	-	-	0.1	
			9 Don't Know	-	0.1	-	0.2	
			10 No Answer	-	-	-	-	
			1 Upper	0.7	1.1	1.8	0.6	
			2 Upper middle	11.4	10.5	11.6	13.1	
			3 Middle	53.7	47.6	49.8	57.9	
			4 Lower middle	29.0	30.7	27.6	23.7	
			5 Lower	4.4	9.9	8.8	3.9	
Q3	Using the classifications on this card, how would you classify your current standard of living?	Social Class	8 Other	-	-	-	0.2	
			9 Don't Know	0.9	0.2	0.3	0.7	
			10 No Answer	-	-	0.1	-	
			1 Times you spend with your family	47.9	43.2	52.4	53.7	
			2 Hobby or leisure activities	24.2	21.2	21.9	22.7	
			3 Times you spend with friends and acquaintances	21.1	30.6	15.7	17.5	
			4 Volunteering	3.2	3.4	6.7	2.0	
			8 Other	1.7	0.8	2.6	1.8	
			9 Don't Know	1.9	0.8	0.6	2.3	
			10 No Answer	-	-	0.1	-	
Q4	Other than your work or study, which kind of activity are you most committed to? Please choose one from the card.	Priorities in Daily Life	10 No Answer	-	-	-	-	

Number	Question contents	Item Name	Code	Country or Region				
				Japan	South Korea	China (Beijing)	China (Hangzhou)	
Q5	In thinking about the world as a whole these days, which one of the following do you think is the most serious environmental problem? Please choose only one from the card.	Global Environmental Problem	Sample size	894	1002	1000	1011	
				1	8.1	19.5	14.3	9.7
				2	0.8	2.0	0.6	4.8
				3	56.8	60.2	36.7	42.0
				4	13.0	7.4	9.1	10.1
				5	5.0	2.1	7.6	4.5
				6	2.8	3.3	7.0	4.5
				7	8.3	3.3	16.1	8.5
				8	2.2	1.2	4.2	1.2
				9	0.3	0.2	1.9	2.8
				10	2.7	0.9	2.5	11.9
Q6	In thinking about (Japan / South Korea / China) as a country, which one of the following do you think is the most serious environmental problem currently? Please choose only one from the card.	Domestic Environmental Problem	No Answer	-	-	-	-	
				1	11.6	27.9	31.8	31.9
				2	7.6	19.5	11.1	15.0
				3	23.9	11.4	7.0	8.7
				4	20.1	13.3	35.3	27.4
				5	12.6	15.0	4.7	5.1
				6	21.0	12.4	8.3	5.5
				8	0.4	0.2	1.1	1.4
				9	2.6	0.4	0.7	4.8
				10	-	-	-	-
Q7-a	How satisfied are you with the quality of environment in areas nearby your home? For each of the following items, please choose the one that comes closest to your feelings. a: Cleanness of the air	SATISFACTION - Air	Satisfied	40.2	19.3	13.7	24.4	
				2	48.1	43.6	46.5	54.4
				3	10.1	26.6	27.7	17.9
				4	1.6	10.0	12.1	3.2
				8	-	-	-	-
				9	0.1	0.5	-	0.1
				10	-	-	-	-

Number	Question contents	Item Name	Code	Sample size	Country or Region			
					Japan	South Korea	China (Beijing)	China (Hangzhou)
Q7-b	How satisfied are you with the quality of environment in areas nearby your home? For each of the following items, please choose the one that comes closest to your feelings. b: Cleanness of the water (i.e., rivers or sea near your home)	SATISFACTION - Water	1	Satisfied	894	1002	1000	1011
			2	Somewhat satisfied	28.2	14.6	15.3	22.7
			3	Somewhat dissatisfied	47.8	46.9	42.7	56.3
			4	Dissatisfied	19.9	27.6	26.9	16.4
			8	Other	3.2	9.8	13.9	4.4
			9	Don't Know	-	-	0.6	-
			10	No Answer	0.9	1.1	0.6	0.2
			1	Satisfied	-	-	-	-
			2	Somewhat satisfied	38.4	16.9	21.1	30.8
			3	Somewhat dissatisfied	41.9	41.9	44.2	54.7
Q7-c	How satisfied are you with the quality of environment in areas nearby your home? For each of the following items, please choose the one that comes closest to your feelings. c: Lushness of fauna (i.e., vegetation, forests)	SATISFACTION - Nature	4	Dissatisfied	17.8	29.2	23.3	13.2
			8	Other	1.7	11.6	11.3	1.4
			9	Don't Know	-	-	0.1	-
			10	No Answer	0.2	0.4	-	-
			1	Satisfied	-	-	-	-
			2	Somewhat satisfied	33.7	16.2	16.7	29.6
			3	Somewhat dissatisfied	50.4	46.4	50.6	57.4
			4	Dissatisfied	13.2	27.9	20.8	11.2
			8	Other	2.6	9.1	11.7	1.8
			9	Don't Know	-	-	0.2	-
Q7-d	How satisfied are you with the quality of environment in areas nearby your home? For each of the following items, please choose the one that comes closest to your feelings. d: Comfort level of your residence	SATISFACTION - Living environment	10	No Answer	0.1	0.3	-	0.1
			1	Good	-	-	0.1	-
			2	Fairly good	48.4	34.8	37.9	45.3
			3	Fairly bad	33.9	40.2	50.1	48.0
			4	Bad	13.4	17.3	9.0	6.0
			8	Other	3.8	7.5	3.0	0.6
			9	Don't Know	0.2	-	-	-
			10	No Answer	0.2	0.2	-	0.1
			1	Satisfied	-	-	-	-
			Q8-a	How do you feel about the conditions of the area (prefecture) you live in right now? For each of the following items, please say whether you think it is good, fairly good, fairly bad, or bad. a: Access to shopping	LIVING ENVIRONMENT - Shopping	10	No Answer	-
1	Good	48.4				34.8	37.9	45.3
2	Fairly good	33.9				40.2	50.1	48.0
3	Fairly bad	13.4				17.3	9.0	6.0
4	Bad	3.8				7.5	3.0	0.6
8	Other	0.2				-	-	-
9	Don't Know	0.2				0.2	-	0.1
10	No Answer	-				-	-	-
1	Satisfied	-				-	-	-
2	Somewhat satisfied	33.7				16.2	16.7	29.6

Number	Question contents	Item Name	Code	Sample size	Country or Region			
					Japan	South Korea	China (Beijing)	China (Hangzhou)
Q8-b	How do you feel about the conditions of the area (prefecture) you live in right now? For each of the following items, please say whether you think it is good, fairly good, fairly bad, or bad. b: Access to transportation	LIVING ENVIRONMENT - Transportation	1	894	1002	1000	1011	
			2	36.8	36.9	39.2	44.0	
			3	33.6	38.9	49.4	44.6	
			4	22.1	17.8	7.8	9.7	
			8	7.2	6.4	3.6	1.5	
			9	0.2	-	-	0.1	
			10	0.1	-	-	0.1	
			1	-	-	-	-	
			2	33.8	25.9	29.7	40.5	
			3	42.7	39.7	46.6	46.5	
Q8-c	How do you feel about the conditions of the area (prefecture) you live in right now? For each of the following items, please say whether you think it is good, fairly good, fairly bad, or bad. c: Access to health care	LIVING ENVIRONMENT - Medical services	1	18.6	24.6	17.7	11.5	
			2	feelings.	9.1	5.3	1.3	
			3	0.1	-	0.1	-	
			4	0.4	0.5	0.6	0.3	
			8	-	0.2	-	-	
			9	26.7	21.0	21.8	36.9	
			10	51.6	38.4	50.6	53.1	
			1	14.5	27.9	16.6	7.1	
			2	2.1	10.5	8.8	1.2	
			3	0.3	-	0.3	-	
Q8-d	How do you feel about the conditions of the area (prefecture) you live in right now? For each of the following items, please say whether you think it is good, fairly good, fairly bad, or bad. d: Access to schools and education	LIVING ENVIRONMENT - Education services	8	4.7	1.9	1.9	1.7	
			9	-	0.3	-	-	
			10	36.6	19.6	14.3	26.9	
			1	48.3	40.2	50.2	55.8	
			2	12.4	30.0	24.6	13.4	
			3	1.9	9.6	10.1	0.9	
			4	0.1	-	0.3	-	
			8	0.7	0.4	0.5	3.1	
			9	-	0.2	-	-	
			10	-	-	-	-	
Q8-e	How do you feel about the conditions of the area (prefecture) you live in right now? For each of the following items, please say whether you think it is good, fairly good, fairly bad, or bad. e: Richness of natural environment	LIVING ENVIRONMENT - Nature	1	36.6	19.6	14.3	26.9	
			2	48.3	40.2	50.2	55.8	
			3	12.4	30.0	24.6	13.4	
			4	1.9	9.6	10.1	0.9	
			8	0.1	-	0.3	-	
			9	0.7	0.4	0.5	3.1	
			10	-	0.2	-	-	
			1	-	-	-	-	
			2	36.6	19.6	14.3	26.9	
			3	48.3	40.2	50.2	55.8	

Number	Question contents	Item Name	Code	Sample size	Country or Region			
					Japan	South Korea	China (Beijing)	China (Hangzhou)
Q8-f	How do you feel about the conditions of the area (prefecture) you live in right now? For each of the following items, please say whether you think it is good, fairly good, fairly bad, or bad. f: Safety	LIVING ENVIRONMENT - Public safety	1 2 3 4 8 9 10	894 32.9 51.1 13.2 2.1 0.1 0.6 -	1002 15.3 47.9 25.0 10.7 - 1.2 -	1000 22.3 52.7 15.0 9.9 - - 0.1	1011 29.4 56.5 11.5 2.5 - 0.2 -	
Q9-a	In our country, do you think that the following kinds of environmental issues will get better in the next five years, or do you think that they will get worse? a: Air pollution	DOMESTIC ENVIRONMENT - Air pollution	1 2 3 4 5 8 9 10	0.6 13.3 41.5 41.9 1.0 0.1 1.6 -	1.0 15.0 22.1 56.3 5.3 - 0.4 -	7.8 53.8 15.7 19.4 1.3 0.2 1.8 -	5.8 52.0 13.7 23.1 0.9 0.3 4.1 -	
Q9-b	In our country, do you think that the following kinds of environmental issues will get better in the next five years, or do you think that they will get worse? b: Water contamination	DOMESTIC ENVIRONMENT - Water contamination	1 2 3 4 5 8 9 10	0.3 15.8 45.2 36.5 1.0 - 1.2 -	0.6 17.1 21.6 53.2 7.1 - 0.5 -	4.7 46.0 25.7 19.7 1.6 0.7 1.6 -	5.6 51.7 14.1 24.1 0.6 0.3 3.5 -	
Q9-c	In our country, do you think that the following kinds of environmental issues will get better in the next five years, or do you think that they will get worse? c: Decline in forestry and vegetation	DOMESTIC ENVIRONMENT - Decline in forestry and vegetation	1 2 3 4 5 8 9 10	0.8 7.4 29.5 55.6 5.3 - 1.5 -	1.4 15.8 24.8 48.5 9.0 - 0.5 0.1	6.4 43.3 20.0 24.5 3.1 0.3 2.3 0.1	9.4 45.7 15.9 22.2 2.1 0.3 4.5 -	

Number	Question contents	Item Name	Code	Country or Region				
				Japan	South Korea	China (Beijing)	China (Hangzhou)	
Q9-d	In our country, do you think that the following kinds of environmental issues will get better in the next five years, or do you think that they will get worse? d: Degradation of food safety	DOMESTIC ENVIRONMENT - Degradation of food safety	Sample size	894	1002	1000	1011	
			1 Improve dramatically	1.1	1.5	4.0	5.5	
			2 Improve	14.2	20.7	42.5	42.9	
			3 No change	48.7	29.9	20.2	14.5	
			4 Get worse	30.9	40.7	24.2	26.0	
			5 Get worse Dramatically	3.4	6.2	6.6	5.8	
			8 Other	-	-	0.8	0.4	
			9 Don't Know	1.8	0.8	1.5	4.7	
			10 No Answer	-	0.2	0.2	-	
			1 Improve dramatically	0.3	1.2	3.9	6.7	
Q9-e	In our country, do you think that the following kinds of environmental issues will get better in the next five years, or do you think that they will get worse? e: Increase in the volume of garbage from homes	DOMESTIC ENVIRONMENT - Increase in the volume of garbage from homes	2 Improve	11.5	15.3	31.3	40.3	
			3 No change	36.2	26.2	28.5	20.7	
			4 Get worse	44.5	44.8	31.1	25.8	
			5 Get worse Dramatically	6.4	12.0	3.6	1.8	
			8 Other	-	-	0.5	0.3	
			9 Don't Know	1.0	0.5	1.1	4.5	
			10 No Answer	-	-	-	-	
			1 Improve dramatically	0.4	0.9	4.0	5.7	
			2 Improve	7.9	12.1	32.2	36.8	
			3 No change	26.4	21.4	17.4	15.3	
Q9-f	In our country, do you think that the following kinds of environmental issues will get better in the next five years, or do you think that they will get worse? f: Increase in the volume of toxic waste	DOMESTIC ENVIRONMENT - Increase in the volume of toxic waste	4 Get worse	52.3	46.7	34.0	27.8	
			5 Get worse Dramatically	11.5	17.7	6.1	4.1	
			8 Other	-	-	1.0	0.3	
			9 Don't Know	1.3	1.3	5.3	10.0	
			10 No Answer	-	-	-	-	
			1 Very interested	17.9	19.5	32.3	17.0	
			2 Somewhat interested	54.6	54.1	43.5	43.2	
			3 Not very interested	23.4	23.1	19.2	31.1	
			4 Not interested at all	2.5	2.1	2.1	3.6	
			8 Other	-	-	0.1	-	
9 Don't Know	1.7	1.2	2.8	5.1				
10 No Answer	-	0.1	-	-				
Q10-a	How interested are you in each of the following kinds of environmental issues at the global level? Please answer for each item from a. to f. a: Destruction of ozone layers	GLOBAL ENVIRONMENTAL ISSUES - Destruction of ozone layers	1 Very interested	17.9	19.5	32.3	17.0	
			2 Somewhat interested	54.6	54.1	43.5	43.2	
			3 Not very interested	23.4	23.1	19.2	31.1	
			4 Not interested at all	2.5	2.1	2.1	3.6	
			8 Other	-	-	0.1	-	
			9 Don't Know	1.7	1.2	2.8	5.1	
			10 No Answer	-	0.1	-	-	

Number	Question contents	Item Name	Code	Country or Region					
				Japan	South Korea	China (Beijing)	China (Hangzhou)		
Q10-b	How interested are you in each of the following kinds of environmental issues at the global level? Please answer for each item from a. to f. b: Acid rain	GLOBAL ENVIRONMENTAL ISSUES - Acid rain	Sample size	894	1002	1000	1011		
				1	Very interested	14.9	20.9	22.3	16.9
				2	Somewhat interested	48.4	53.5	42.2	41.9
				3	Not very interested	31.8	23.0	25.6	30.5
				4	Not interested at all	3.0	1.8	2.9	3.7
				8	Other	-	-	0.4	-
				9	Don't Know	1.9	0.7	6.6	7.0
				10	No Answer	-	0.2	-	-
				1	Very interested	47.7	40.7	50.0	31.3
				2	Somewhat interested	42.7	48.3	38.7	50.0
Q10-c	How interested are you in each of the following kinds of environmental issues at the global level? Please answer for each item from a. to f. c: Global warming	GLOBAL ENVIRONMENTAL ISSUES - Global warming	Sample size	7.5	9.1	8.8	14.2		
				3	Not very interested	1.2	1.2	1.4	1.9
				4	Not interested at all	-	-	-	-
				8	Other	-	-	-	-
				9	Don't Know	0.9	0.5	1.1	2.6
				10	No Answer	-	0.2	-	-
				1	Very interested	30.6	24.0	49.8	30.0
				2	Somewhat interested	53.5	55.3	39.1	47.9
				3	Not very interested	13.4	18.5	8.4	18.5
				4	Not interested at all	1.5	1.6	1.9	2.0
Q10-d	How interested are you in each of the following kinds of environmental issues at the global level? Please answer for each item from a. to f. d: Destruction of the forests	GLOBAL ENVIRONMENTAL ISSUES - Destruction of the forests	Sample size	-	-	-	-		
				8	Other	-	-	-	-
				9	Don't Know	1.0	0.6	0.8	1.7
				10	No Answer	-	0.1	-	-
				1	Very interested	21.8	17.0	43.4	25.0
				2	Somewhat interested	52.5	47.2	38.5	45.5
				3	Not very interested	22.7	31.7	14.4	24.1
				4	Not interested at all	1.8	3.1	2.3	3.1
				8	Other	-	-	-	-
				9	Don't Know	1.2	0.8	1.4	2.3
Q10-e	How interested are you in each of the following kinds of environmental issues at the global level? Please answer for each item from a. to f. e: Decline in biodiversity	GLOBAL ENVIRONMENTAL ISSUES - Decline in biodiversity	Sample size	-	-	-	-		
				10	No Answer	-	0.2	-	-

Number	Question contents	Item Name	Code	Sample size	Country or Region			
					Japan	South Korea	China (Beijing)	China (Hangzhou)
Q10-f	How interested are you in each of the following kinds of environmental issues at the global level? Please answer for each item from a. to f. f: Marine pollution	GLOBAL ENVIRONMENTAL ISSUES - Marine pollution	1 2 3 4 8 9 10	894	1002	1000	1011	
			Very interested Somewhat interested Not very interested Not interested at all Other Don't Know No Answer	22.6 50.6 23.2 2.2 - 1.5 -	17.7 51.8 26.3 3.1 - 0.9 0.2	41.9 33.5 18.8 3.2 0.4 2.2 -	20.9 37.4 30.4 8.4 - 3.0 -	
Q11-a	From time to time people feel uneasy about issues for themselves or their families. To what extent do you worry, either for yourself or for your family, about each of the following? Would you say very much, somewhat, slightly, or not at all? a: Serious illness	ANXIETY - Serious illness	1 2 3 4 8 9 10	24.0 25.8 41.2 8.9 - - -	37.6 40.8 18.6 2.9 - - 0.1	43.1 31.3 17.9 7.4 0.3 - -	24.1 36.4 24.5 14.5 - 0.4 -	
Q11-b	From time to time people feel uneasy about issues for themselves or their families. To what extent do you worry, either for yourself or for your family, about each of the following? Would you say very much, somewhat, slightly, or not at all? b: Unemployment	ANXIETY - Unemployment	1 2 3 4 8 9 10	14.4 18.6 37.9 25.8 0.2 3.0 -	32.2 37.4 25.0 5.1 - 0.1 0.1	20.4 33.5 26.2 19.2 0.4 0.3 -	9.9 28.0 30.7 30.3 0.6 0.6 -	
Q11-c	From time to time people feel uneasy about issues for themselves or their families. To what extent do you worry, either for yourself or for your family, about each of the following? Would you say very much, somewhat, slightly, or not at all? c: Deterioration in safety on the streets	ANXIETY - Deterioration in safety on the streets	1 2 3 4 8 9 10	7.2 21.6 54.4 16.3 - 0.6 -	18.5 47.2 30.7 3.4 - 0.1 0.1	24.1 34.9 28.3 12.5 - 0.2 -	10.6 36.8 33.0 19.2 - 0.4 -	

Number	Question contents	Item Name	Code	Sample size	Country or Region			
					Japan	South Korea	China (Beijing)	China (Hangzhou)
Q11-d	From time to time people feel uneasy about issues for themselves or their families. To what extent do you worry, either for yourself or for your family, about each of the following? Would you say very much, somewhat, slightly, or not at all? d: Deterioration of the environment	ANXIETY - Deterioration of the environment	1	894	1002	1000	1011	
			2	11.0	24.7	28.3	13.9	
			3	29.3	50.3	38.7	37.0	
			4	50.3	22.9	24.9	33.2	
			8	8.6	1.9	7.5	13.8	
			9	-	-	-	0.1	
			10	0.8	0.2	0.6	1.9	
			1	-	0.1	-	-	
			2	0.9	1.1	27.1	14.3	
			3	7.0	10.4	28.3	33.1	
Q12	When you look at conditions around you as a whole in terms of things like quality of the air, water, soil, and the plants and animals, do you think that the environment on earth in general has improved over the last several years, or do you think that it has gotten worse?	Change of Global Environment	1	23.3	17.8	9.2	10.9	
			2	44.2	38.4	18.5	23.2	
			3	22.8	31.7	13.8	10.5	
			4	-	-	-	0.1	
			5	1.8	0.5	3.1	7.8	
			8	-	0.1	-	-	
			9	-	-	-	-	
			10	1.1	2.0	29.4	20.0	
			1	9.7	14.8	32.2	34.4	
			2	27.7	15.1	11.2	9.5	
Q13	Now, how do you feel about the environment in (Japan / South Korea / China) as a whole?	Change of Domestic Environment	3	42.4	37.5	15.5	21.9	
			4	17.7	29.8	10.8	12.2	
			5	-	-	0.2	0.2	
			8	1.3	0.7	0.7	1.9	
			9	-	0.1	-	-	
			10	-	-	-	-	
			1	24.0	12.7	12.2	13.8	
			2	75.7	87.1	87.8	85.7	
			8	-	-	-	0.1	
			9	0.2	0.1	-	0.4	
10	-	0.1	-	-				
Q14-a	Have you ever had prior experience in doing the following kinds of activities in relation with the environmental issues? For each item on the card, please say "yes" if you have, and "no" if you have not. a: Attending lectures or seminars on the environmental issues	EXPERIENCE - Lectures or seminars about an environmental issue	1	-	-	-	-	
			2	-	-	-	-	

Number	Question contents	Item Name	Code	Sample size	Country or Region			
					Japan	South Korea	China (Beijing)	China (Hangzhou)
Q14-b	Have you ever had prior experience in doing the following kinds of activities in relation with the environmental issues? For each item on the card, please say "yes" if you have, and "no" if you have not. a: Participating in volunteering activities for improving the environment	EXPERIENCE - Volunteer activities for improving the environment	1 2 8 9 10	894	1002	1000	1011	
Q14-c	Have you ever had prior experience in doing the following kinds of activities in relation with the environmental issues? For each item on the card, please say "yes" if you have, and "no" if you have not. c: Signing petitions or letters of request regarding the environmental issues	EXPERIENCE - Signature of an environmental issue	1 2 8 9 10	28.2 71.6 - 0.2 -	19.1 80.8 - - 0.1	40.0 59.9 - 0.1 -	27.3 72.2 0.1 0.4 -	
Q14-d	Have you ever had prior experience in doing the following kinds of activities in relation with the environmental issues? For each item on the card, please say "yes" if you have, and "no" if you have not. d: Donating to an environmental organization	EXPERIENCE - Donation for an environmental organization	1 2 8 9 10	25.6 74.0 - 0.3 -	17.9 81.9 - 0.1 0.1	18.8 80.9 0.3 - -	12.3 87.2 - 0.5 -	
Q15-a	We are now going to show you a list of several activities that you could be doing at the level of daily life. How often have you performed each of them during the past year or so? Please choose one that comes closest to your actions. a: Buy products that are energy-efficient and/or have been designated by government as eco-friendly.	ACTIONS - Purchase of eco-friendly products	1 2 3 4 9 10	11.9	20.1	44.3	31.1	
Q15-a-SQ	What is your reason for doing so? Please choose only one from the list. a: Buy products that are energy-efficient and/or have been designated by government as eco-friendly.	REASONS - Purchase of eco-friendly products	1 2 8 9 10	52.2	32.3	45.6	49.1	
				26.4	29.4	6.3	17.5	
				8.4	12.7	2.9	1.2	
				1.1	5.5	0.9	1.2	
				-	-	-	-	
				14.8	30.5	24.4	31.2	
				45.6	20.9	56.7	41.6	
				3.5	0.5	7.8	5.6	
				0.2	0.4	0.9	1.7	
				35.9	47.7	10.2	19.9	

Number	Question contents	Item Name	Code	Country or Region			
				Japan	South Korea	China (Beijing)	China (Hangzhou)
Q15-b	We are now going to show you a list of several activities that you could be doing at the level of daily life. How often have you performed each of them during the past year or so? Please choose one that comes closest to your actions. b: Recycle things, or otherwise avoid throwing them away so as to reuse them again.	ACTIONS - Reuse or recycle	Sample size	894	1002	1000	1011
			1 Do so always	36.5	60.9	41.5	22.7
			2 Sometimes	47.9	30.5	46.6	55.8
			3 Not very often	13.8	7.4	9.2	20.5
			4 Not at all	1.8	1.0	2.5	0.9
			9 Don't Know	0.1	0.2	0.1	0.2
			10 No Answer	-	-	0.1	-
Q15-b-SQ	What is your reason for doing so? Please choose only one from the list. b: Recycle things, or otherwise avoid throwing them away so as to reuse them again.	REASONS - Reuse or recycle	1 To save money	15.5	29.0	31.2	42.0
			2 In consideration of the environment	63.3	61.1	50.2	31.7
			8 Other	4.8	0.8	6.1	4.4
			9 Don't Know	0.7	0.4	0.6	0.4
			10 No Answer	15.7	8.7	11.9	21.6
Q15-c	We are now going to show you a list of several activities that you could be doing at the level of daily life. How often have you performed each of them during the past year or so? Please choose one that comes closest to your actions. c: Try to avoid overusing water in washing things or in the shower.	ACTIONS - Water saving	1 Do so always	46.0	51.3	73.8	47.4
			2 Sometimes	32.3	30.2	20.3	37.3
			3 Not very often	18.7	16.2	5.1	14.5
			4 Not at all	2.8	1.9	0.8	0.8
			9 Don't Know	0.2	0.4	-	-
			10 No Answer	-	-	-	-
Q15-c-SQ	What is your reason for doing so? Please choose only one from the list. c: Try to avoid overusing water in washing things or in the shower.	REASONS - Water saving	1 To save money	47.0	56.5	31.0	45.4
			2 In consideration of the environment	28.9	24.4	53.0	35.7
			8 Other	1.9	0.5	9.3	3.4
			9 Don't Know	0.6	0.2	0.8	0.2
			10 No Answer	21.7	18.5	5.9	15.3
Q15-d	We are now going to show you a list of several activities that you could be doing at the level of daily life. How often have you performed each of them during the past year or so? Please choose one that comes closest to your actions. d: Try to use energy for lighting, heat or air conditioning and so on, in moderation.	ACTIONS - Energy saving	1 Do so always	48.3	63.8	71.6	48.3
			2 Sometimes	37.7	25.4	22.5	37.8
			3 Not very often	12.0	9.4	5.1	13.6
			4 Not at all	1.9	1.2	0.6	0.4
			9 Don't Know	0.1	0.2	0.2	-
			10 No Answer	-	-	-	-

Number	Question contents	Item Name	Code	Country or Region						
				Japan	South Korea	China (Beijing)	China (Hangzhou)			
Q15-d-SQ	What is your reason for doing so? Please choose only one from the list. d: Try to use energy for lighting, heat or air conditioning and so on, in moderation.	REASONS - Energy saving	Sample size	894	1002	1000	1011			
			1 To save money	58.6	74.2	43.2	58.0			
			2 In consideration of the environment	24.6	14.6	41.9	25.6			
			8 Other	2.3	0.4	8.4	2.0			
			9 Don't Know	0.4	0.1	0.4	0.5			
			10 No Answer	14.0	10.8	6.1	13.9			
			1 Do so always	19.8	46.2	58.6	39.5			
			2 Sometimes	23.8	27.9	31.5	42.3			
			3 Not very often	32.1	17.8	6.5	16.1			
			4 Not at all	23.7	8.0	3.0	2.0			
Q15-e	We are now going to show you a list of several activities that you could be doing at the level of daily life. How often have you performed each of them during the past year or so? Please choose one that comes closest to your actions. e: Avoid driving or taking a taxi and use mass transit such as bus or train.	ACTIONS - Use of public transportation	9 Don't Know	0.6	0.1	0.4	0.1			
			10 No Answer	-	-	-	-			
			1 To save money	19.0	64.1	32.9	42.6			
			2 In consideration of the environment	15.1	7.6	34.6	24.3			
			8 Other	8.5	2.3	22.1	13.6			
			9 Don't Know	1.0	0.2	0.5	1.3			
			10 No Answer	56.4	25.8	9.9	18.2			
			1 Do so always	47.7	31.0	60.1	47.2			
			2 Sometimes	27.5	28.0	29.0	32.2			
			3 Not very often	13.5	25.4	7.5	18.3			
Q15-e-SQ	What is your reason for doing so? Please choose only one from the list. e: Avoid driving or taking a taxi and use mass transit such as bus or train.	REASONS - Use of public transportation	4 Not at all	10.9	14.6	3.3	2.3			
			9 Don't Know	0.4	0.9	0.1	-			
			10 No Answer	-	-	-	-			
			1 To save money	14.4	21.7	20.7	28.8			
			2 In consideration of the environment	57.6	36.6	58.4	43.2			
			8 Other	2.9	0.5	9.4	6.4			
			9 Don't Know	0.2	0.1	0.5	1.0			
			10 No Answer	24.8	41.1	11.0	20.6			
			Q15-f	We are now going to show you a list of several activities that you could be doing at the level of daily life. How often have you performed each of them during the past year or so? Please choose one that comes closest to your actions. f: Turn down offers for bags or packaging during shopping and use your own shopping bag.	ACTIONS - Use of own shopping bag	1 Do so always	47.7	31.0	60.1	47.2
						2 Sometimes	27.5	28.0	29.0	32.2
3 Not very often	13.5	25.4				7.5	18.3			
4 Not at all	10.9	14.6				3.3	2.3			
9 Don't Know	0.4	0.9				0.1	-			
10 No Answer	-	-				-	-			
1 To save money	14.4	21.7				20.7	28.8			
2 In consideration of the environment	57.6	36.6				58.4	43.2			
8 Other	2.9	0.5				9.4	6.4			
9 Don't Know	0.2	0.1				0.5	1.0			
Q15-f-SQ	What is your reason for doing so? Please choose only one from the list. f: Turn down offers for bags or packaging during shopping and use your own shopping bag.	REASONS - Use of own shopping bag	10 No Answer	24.8	41.1	11.0	20.6			
			1 To save money	14.4	21.7	20.7	28.8			
			2 In consideration of the environment	57.6	36.6	58.4	43.2			
			8 Other	2.9	0.5	9.4	6.4			
			9 Don't Know	0.2	0.1	0.5	1.0			
			10 No Answer	24.8	41.1	11.0	20.6			

Number	Question contents	Item Name	Code	Sample size	Country or Region					
					Japan	South Korea	China (Beijing)	China (Hangzhou)		
Q16-a	To what extent do you think is each of the following related to the environmental problems in our country and in the world as a whole? a: Population increase	RELATIONSHIP - Population increase	1	894	1002	1000	1011			
			2	31.2	25.6	56.7	40.6			
			3	44.3	49.1	34.0	50.2			
			4	17.9	20.9	6.5	4.3			
			8	2.5	2.4	1.3	0.3			
			9	0.1	-	0.1	-			
			10	4.0	1.9	1.4	4.6			
			1	-	0.1	-	-			
			2	36.4	50.3	44.5	32.7			
			3	47.0	42.5	45.8	49.4			
Q16-b	To what extent do you think is each of the following related to the environmental problems in our country and in the world as a whole? b: Pursuit of convenience by people	RELATIONSHIP - Pursuit of convenience by people	4	12.4	6.4	7.4	11.4			
			8	0.3	0.3	1.0	0.3			
			9	0.2	-	0.2	-			
			10	3.7	0.5	1.1	6.2			
			1	-	-	-	-			
			2	49.2	42.9	63.1	48.9			
			3	36.8	47.4	29.2	43.0			
			4	9.5	7.8	5.0	3.9			
			8	0.4	0.7	0.6	0.1			
			9	0.1	-	0.1	-			
Q16-c	To what extent do you think is each of the following related to the environmental problems in our country and in the world as a whole? c: Excessive use of natural resources	RELATIONSHIP - Excessive use of natural resources	9	3.9	1.1	1.9	4.2			
			10	-	0.1	0.1	-			
			1	32.0	32.4	52.6	33.4			
			2	45.3	54.0	36.2	51.7			
			3	15.8	11.1	8.8	7.9			
			4	2.0	1.0	0.9	0.4			
			8	0.1	-	0.1	-			
			9	4.8	1.4	1.4	6.5			
			10	-	0.1	-	-			
			Q16-d	To what extent do you think is each of the following related to the environmental problems in our country and in the world as a whole? d: Advance in scientific technology	RELATIONSHIP - Advance in scientific technology	1	41.1	35.2	67.1	55.0
2	21.9	12.3				14.0	21.2			
3	35.1	51.5				17.4	20.0			
8	0.3	0.1				1.3	1.6			
9	1.6	0.9				0.1	2.3			
10	-	-				0.1	-			
Q17	Among the government, corporations or ordinary citizens, who do you think should play the most important role in protecting the environment? Please choose only one.	Importance				1	41.1	35.2	67.1	55.0
						2	21.9	12.3	14.0	21.2
						3	35.1	51.5	17.4	20.0
						8	0.3	0.1	1.3	1.6
			9	1.6	0.9	0.1	2.3			
			10	-	-	0.1	-			

Number	Question contents	Item Name	Code	Country or Region			
				Japan	South Korea	China (Beijing)	China (Hangzhou)
Q18a	In our country, what kind of things do you think should the national government and local municipalities focus on? First, please choose only one from the list that you believe the national government should most strongly focus on.	POLITICAL EFFORT - Government	Sample size	894	1002	1000	1011
			1 The economy	45.5	57.2	17.1	22.1
			2 Education/Culture	12.3	10.5	35.1	29.1
			3 Medical care/Welfare	31.7	17.9	30.9	30.3
			4 Environment	6.5	11.3	11.0	14.0
			5 Public safety	2.7	2.4	3.8	2.0
			8 Other	0.3	0.1	1.4	0.6
			9 Don't Know	1.0	0.7	0.7	2.0
			10 No Answer	-	-	-	-
Q18b	Then, which of the following do you think should the local municipalities focus on most strongly?	POLITICAL EFFORT - Municipalities	1 The economy	14.5	31.3	12.9	17.6
			2 Education/Culture	18.6	17.3	23.0	21.7
			3 Medical care/Welfare	50.0	28.9	30.8	36.3
			4 Environment	10.7	16.4	18.6	17.8
			5 Public safety	4.0	4.6	13.0	4.5
			8 Other	0.1	-	1.1	0.6
			9 Don't Know	2.0	1.4	0.6	1.5
			10 No Answer	-	0.1	-	-
Q19a	What do you think of the environmental policies that the (Japanese / South Korean / Chinese) government has enacted in order to protect the global environment? Please choose one that comes closest to your thoughts.	POLICY - Global Environment	1 Very praiseworthy	2.0	4.7	45.3	32.8
			2 Somewhat praiseworthy	31.7	40.0	41.0	50.5
			3 Not very praiseworthy	54.4	39.9	9.6	6.8
			4 Not praiseworthy at all	6.8	6.4	1.1	0.6
			8 Other	0.3	-	0.3	1.1
			9 Don't Know	4.8	9.0	2.7	8.1
			10 No Answer	-	-	-	-
Q19b	Then, what do you think of the environmental policies the (Japanese / South Korean / Chinese) government has enacted in order to protect the environment domestically? Please choose one that comes closest to your thoughts.	POLICY - Domestic Environment	1 Very praiseworthy	2.3	5.0	51.2	34.3
			2 Somewhat praiseworthy	32.1	39.3	36.9	53.0
			3 Not very praiseworthy	51.9	41.9	8.3	6.2
			4 Not praiseworthy at all	8.3	7.6	1.5	0.2
			8 Other	0.2	-	0.3	1.2
			9 Don't Know	5.1	6.2	1.8	5.0
			10 No Answer	-	-	-	-

Number	Question contents	Item Name	Code	Country or Region				
				Japan	South Korea	China (Beijing)	China (Hangzhou)	Sample size
Q20-a	The following is a list of policy measures that the (Japanese / South Korean / Chinese) government could adopt in order to protect the environment. For each, please indicate the extent to which you believe it is important. a: Call on the people to save water and energy further	POLICY PROPOSAL - Saving water and energy	1	894	1002	1000	1011	
			1	40.8	64.2	88.2	61.1	
			2	48.4	33.0	10.3	36.1	
			3	8.6	2.4	1.2	1.2	
			4	0.7	0.3	0.3	-	
			8	-	-	-	0.3	
			9	1.5	0.1	-	1.3	
			10	-	-	-	-	
			1	42.8	52.5	66.6	55.8	
			2	48.2	41.1	30.3	38.7	
Q20-b	The following is a list of policy measures that the (Japanese / South Korean / Chinese) government could adopt in order to protect the environment. For each, please indicate the extent to which you believe it is important. b: Promote products that have been developed with environmental protection in mind	POLICY PROPOSAL - Promotion of eco-friendly products	3	6.6	6.0	2.7	3.5	
			4	0.7	0.1	0.3	-	
			8	-	-	-	0.1	
			9	1.7	0.3	-	2.0	
			10	-	-	-	-	
			1	55.6	66.6	82.8	61.2	
			2	37.6	29.5	13.4	32.8	
			3	3.9	3.0	2.6	1.8	
			4	0.2	0.2	0.5	-	
			8	-	-	-	0.1	
Q20-c	The following is a list of policy measures that the (Japanese / South Korean / Chinese) government could adopt in order to protect the environment. For each, please indicate the extent to which you believe it is important. c: Strengthen regulation of industries that degrade the environment	POLICY PROPOSAL - Regulations about environmentally harmful industries	9	2.7	0.6	0.6	4.2	
			10	-	0.1	-	-	
			1	57.5	62.3	76.3	56.7	
			2	34.3	32.9	20.1	35.7	
			3	5.5	4.2	2.7	2.9	
			4	0.3	0.2	0.5	0.1	
			8	-	-	-	0.1	
			9	2.3	0.4	0.3	4.6	
			10	-	-	-	-	
			Q20-d	The following is a list of policy measures that the (Japanese / South Korean / Chinese) government could adopt in order to protect the environment. For each, please indicate the extent to which you believe it is important. d: Assist in the development of technologies that protect the environment	POLICY PROPOSAL - Promotion of technological development for environmental protection	10	-	-
1	57.5	62.3				76.3	56.7	
2	34.3	32.9				20.1	35.7	
3	5.5	4.2				2.7	2.9	
4	0.3	0.2				0.5	0.1	
8	-	-				-	0.1	
9	2.3	0.4				0.3	4.6	
10	-	-				-	-	

Number	Question contents	Item Name	Code	Country or Region				
				Japan	South Korea	China (Beijing)	China (Hangzhou)	
Q20-e	The following is a list of policy measures that the (Japanese / South Korean / Chinese) government could adopt in order to protect the environment. For each, please indicate the extent to which you believe it is important. e: Promote electricity generation through solar or wind power	POLICY PROPOSAL - Promotion of the use of solar-electric generation or wind-electric generation	1	Sample size	894	1002	1000	1011
				Very important	50.2	62.1	67.6	44.6
				Somewhat important	39.7	33.2	26.6	40.3
				Not very important	7.0	3.7	4.2	7.7
				Not important at all	0.3	0.3	0.6	0.1
				Other	-	-	0.1	-
				Don't Know	2.7	0.7	0.9	7.3
				No Answer	-	-	-	-
				Very important	58.8	67.7	82.3	63.5
				Somewhat important	35.6	28.5	16.2	30.0
Q20-f	The following is a list of policy measures that the (Japanese / South Korean / Chinese) government could adopt in order to protect the environment. For each, please indicate the extent to which you believe it is important. f: Facilitate the protection of forests and the planting of trees	POLICY PROPOSAL - Promotion of activities of forest protection or afforestation	2	Very important	3.7	3.2	1.2	2.7
				Somewhat important	0.2	-	-	-
				Not very important	-	-	-	-
				Not important at all	-	-	-	-
				Other	-	-	-	-
				Don't Know	1.7	0.5	0.3	3.9
				No Answer	-	0.1	-	-
				Very important	15.0	29.4	48.0	35.0
				Somewhat important	45.3	36.4	30.4	31.5
				Not very important	26.5	23.6	13.8	13.0
Q20-g	The following is a list of policy measures that the (Japanese / South Korean / Chinese) government could adopt in order to protect the environment. For each, please indicate the extent to which you believe it is important. g: Be proactive in introducing taxation aimed at environmental protection	POLICY PROPOSAL - Introducing taxation aimed at environmental protection	4	Not important at all	7.9	7.0	4.1	1.1
				Other	0.3	-	0.3	0.3
				Don't Know	4.9	3.3	3.4	19.2
				No Answer	-	0.3	-	-
				The economy	45.9	55.8	33.2	30.2
				Culture	10.2	10.4	14.8	13.6
				Scientific technology	21.1	14.8	33.7	23.2
				Environment	17.9	17.0	12.3	21.4
				Other	0.3	0.1	1.3	0.7
				Don't Know	4.6	2.0	4.7	10.9
Q21	Which of the following should (Japanese / South Korean / Chinese) emphasize the most from now on in order to deepen our international relations with East Asia? Please choose only one from the list.	International Exchanges with East Asia	10	No Answer	-	-	-	-
				Very important	-	-	-	-

Number	Question contents	Item Name	Code	Country or Region				
				Japan	South Korea	China (Beijing)	China (Hangzhou)	
Q22-a	In recent years, many issues with regards the ways in which we should respond to the global environmental problems have been debated on broadly. Do you agree with, or oppose, the following kinds of ideas? Please answer for each item from a. to d. a: Environmental protection should be the foremost priority even if it means slower economic growth to certain extent	ENVIRONMENTAL ETHICS - Environmental protection vs. economic growth	1	894	1002	1000	1011	Sample size
				23.6	25.7	83.3	58.6	Agree
				30.5	36.5	11.3	28.3	Agree to certain extent
				35.3	26.3	3.9	7.8	Can't say one way or another
				6.8	7.4	0.7	1.1	Disagree to certain extent
				1.2	3.6	0.6	0.4	Disagree
				-	-	-	0.1	Other
				2.5	0.4	0.2	3.8	Don't Know
				-	-	-	-	No Answer
				33.6	45.8	68.6	57.4	Agree
Q22-b	In recent years, many issues with regards the ways in which we should respond to the global environmental problems have been debated on broadly. Do you agree with, or oppose, the following kinds of ideas? Please answer for each item from a. to d. b: The developed countries are more responsible to the environmental problems than are the developing countries	ENVIRONMENTAL ETHICS - Responsibilities of industrial advanced countries	2	32.6	36.2	17.8	26.5	Agree to certain extent
				26.0	14.3	10.2	7.4	Can't say one way or another
				3.2	1.7	1.6	0.5	Disagree to certain extent
				1.3	0.7	1.1	0.7	Disagree
				-	-	0.2	-	Other
				3.4	1.3	0.5	7.5	Don't Know
				-	-	-	-	No Answer
				58.7	45.5	73.3	54.6	Agree
				28.7	36.6	15.0	29.9	Agree to certain extent
				8.7	13.1	10.0	6.6	Can't say one way or another
Q22-c	In recent years, many issues with regards the ways in which we should respond to the global environmental problems have been debated on broadly. Do you agree with, or oppose, the following kinds of ideas? Please answer for each item from a. to d. c: International cooperation across national borders is essential for global environment	ENVIRONMENTAL ETHICS - International Cooperation	4	0.6	2.6	0.5	0.1	Disagree to certain extent
				0.3	0.5	0.5	0.4	Disagree
				-	-	-	-	Other
				2.9	1.7	0.7	8.4	Don't Know
				-	-	-	-	No Answer

Number	Question contents	Item Name	Code	Country or Region									
				Japan	South Korea	China (Beijing)	China (Hangzhou)						
Q22-d	In recent years, many issues with regards the ways in which we should respond to the global environmental problems have been debated on broadly. Do you agree with, or oppose, the following kinds of ideas? Please answer for each item from a. to d. d: Awareness of environmental issues by individual citizens is more important to protect the global environment than technological advance	ENVIRONMENTAL ETHICS - Awareness of environmental issues by citizens than technological advance	Sample size	894	1002	1000	1011						
				1	Agree	28.9	46.8	68.7	55.0				
				2	Agree to certain extent	36.6	35.8	19.4	27.7				
				3	Can't say one way or another	27.9	14.1	8.0	10.4				
				4	Disagree to certain extent	3.2	1.5	1.6	0.7				
				5	Disagree	0.4	0.6	1.7	0.8				
				8	Other	-	-	0.1	-				
				9	Don't Know	3.0	1.2	0.5	5.4				
				10	No Answer	-	-	-	-				
				Q23-A	Let's say there are two contrasting views on a few issues related to environmental protection and improving the environment. Please select one answer that comes closest to your thoughts. A-First: If a product is good for the environment then we should try to purchase it even if it is a little more expensive. A-Second: There is no need to choose a product that is more eco-friendly if it is more expensive.	ENVIRONMENTAL PROTECTION AND DAILY LIFE - Buying expensive eco-goods	1	Closer to A-First	61.9	59.4	69.8	54.6	
2	Closer to A-Second	34.1	38.9					25.0	35.1				
8	Others	1.3	-					4.1	5.5				
9	Don't Know	2.7	1.7					1.1	4.7				
10	No Answer	-	-					-	-				
Q23-B	Let's say there are two contrasting views on a few issues related to environmental protection and improving the environment. Please select one answer that comes closest to your thoughts. B-First: Decline in material comfort to a certain extent is acceptable in order to protect the environment. B-Second: I can't accept a lower standard of living even if it were for the protection of environment.	ENVIRONMENTAL PROTECTION AND DAILY LIFE - Maintain a convenient life	1					Closer to B-First	64.1	76.1	69.2	69.0	
								2	Closer to B-Second	33.2	22.5	28.0	25.4
								8	Others	0.4	-	1.4	1.6
								9	Don't Know	2.2	1.4	1.4	4.0
10	No Answer	-	-					-	-				

Number	Question contents	Item Name	Code	Country or Region			
				Japan	South Korea	China (Beijing)	China (Hangzhou)
Q23-C	Let's say there are two contrasting views on a few issues related to environmental protection and improving the environment. Please select one answer that comes closest to your thoughts. C-First: A new, additional tax ought to be accepted in order to protect the environment. C-Second: I oppose any introduction of a new tax even if it were for environmental protection.	ENVIRONMENTAL PROTECTION AND DAILY LIFE - Environmental tax	Sample size	894	1002	1000	1011
			1 Closer to C-First	50.4	44.3	64.0	57.9
			2 Closer to C-Second	45.1	53.1	31.8	15.2
			8 Others	1.0	-	1.3	0.9
			9 Don't Know	3.5	2.6	2.8	26.0
			10 No Answer	-	-	0.1	-
Q24-A	Let's say the two following pairs of opinions have been expressed. Which do you agree with? A-First: It is better to sacrifice public interests to certain extent in order to protect individual rights. A-Second: It is better to sacrifice individual rights to certain extent in order to protect public interests.	PUBLICNESS AND PRIVATENESS - Individual rights or public interests	1 Closer to A-First	38.4	44.1	16.5	12.9
			2 Closer to A-Second	53.8	52.2	80.7	80.8
			8 Others	1.3	-	1.4	2.7
			9 Don't Know	6.5	3.7	1.4	3.7
			10 No Answer	-	-	-	-
Q24-B	Let's say the two following pairs of opinions have been expressed. Which do you agree with? B-First: I just like to do what I enjoy even if it does not serve other people. B-Second: Whether I like it or not is one thing, but my priority is to do something that serves others.	PUBLICNESS AND PRIVATENESS - My own desire or others' benefit	1 Closer to B-First	21.7	62.5	16.6	18.1
			2 Closer to B-Second	71.3	32.4	77.5	70.1
			8 Others	2.0	0.3	3.4	4.4
			9 Don't Know	5.0	4.8	2.5	7.4
			10 No Answer	-	-	-	-
Q25-a	What do you think of the following five types of opinions? For each item from a. to e., please choose the answer that comes closest to your thoughts. a: Animals should not be subjected to medical experiments even for the purpose of saving human lives	ETHICS - Animal testing	1 Agree completely	7.4	11.3	12.1	14.6
			2 Agree	20.5	37.2	28.8	29.1
			3 Disagree	57.6	35.6	49.8	46.7
			4 Disagree completely	11.7	13.3	7.1	3.3
			8 Other	0.2	-	0.8	0.9
			9 Don't Know	2.6	2.6	1.4	5.4
			10 No Answer	-	-	-	-

Number	Question contents	Item Name	Code	Country or Region				
				Japan	South Korea	China (Beijing)	China (Hangzhou)	Sample size
Q25-b	What do you think of the following five types of opinions? For each item from a. to e., please choose the answer that comes closest to your thoughts. b: There is a danger that Earth would not be able to support the increased population	ETHICS - Population growth	1 Agree completely	894	1002	1000	1011	
				16.4	14.8	24.0	20.7	
				46.8	46.8	51.8	53.6	
				28.9	30.9	19.4	14.7	
				3.0	4.2	1.2	1.0	
				-	-	0.6	0.1	
				4.9	3.3	3.0	9.9	
				-	-	-	-	
				12.1	29.3	16.5	17.2	
				46.2	52.6	42.9	41.4	
Q25-c	What do you think of the following five types of opinions? For each item from a. to e., please choose the answer that comes closest to your thoughts. c: Economic growth always comes with environmental destruction	ETHICS - Economical development and environmental destructions	2 Agree	34.8	14.2	35.5	29.2	
				4.0	2.4	2.7	3.3	
				-	-	0.3	0.5	
				2.9	1.5	1.9	8.4	
				-	-	0.2	-	
				7.9	20.1	22.0	19.5	
				54.6	56.3	58.4	62.4	
				28.6	19.3	16.3	10.1	
				3.4	1.5	1.1	0.2	
				0.2	-	0.5	0.7	
Q25-d	What do you think of the following five types of opinions? For each item from a. to e., please choose the answer that comes closest to your thoughts. d: Scientific advances bring with them more benefits than harm	ETHICS - Scientific advances	3 Disagree	5.3	2.8	1.7	7.1	
				-	-	0.1	-	
				7.3	15.8	20.9	17.0	
				45.2	54.6	54.0	54.8	
				36.6	22.3	20.6	19.0	
				6.3	4.0	1.9	0.8	
				0.2	-	0.6	0.3	
				4.5	3.2	2.0	8.1	
				-	0.2	-	-	
				-	-	-	-	
Q25-e	What do you think of the following five types of opinions? For each item from a. to e., please choose the answer that comes closest to your thoughts. e: Advances in scientific technology can solve the environmental problems	ETHICS - Scientific technology	4 Disagree completely	894	1002	1000	1011	
				16.4	14.8	24.0	20.7	
				46.8	46.8	51.8	53.6	
				28.9	30.9	19.4	14.7	
				3.0	4.2	1.2	1.0	
				-	-	0.6	0.1	
				4.9	3.3	3.0	9.9	
				-	-	-	-	
				12.1	29.3	16.5	17.2	
				46.2	52.6	42.9	41.4	

Number	Question contents	Item Name	Code	Country or Region			
				Japan	South Korea	China (Beijing)	China (Hangzhou)
Q26-a	In recent years, movements of people, goods and money across national borders (i.e., globalization) are impacting our society in many different ways. For each of the social processes listed below, please choose an answer that comes closest to your opinion. a: The international expansion of trade and finance	INFLUENCE FROM GLOBALIZATION - Expansion of trade and finance	Sample size	894	1002	1000	1011
			1 Agree	26.7	29.9	52.9	36.6
			2 Agree somewhat	38.5	44.6	20.1	42.2
			3 Can't say one way or another	29.1	18.8	19.4	9.9
			4 Disagree somewhat	2.2	2.8	1.1	0.5
			5 Disagree	0.8	0.6	1.9	0.5
			8 Other	-	-	-	-
			9 Don't Know	2.7	3.1	4.4	10.3
			10 No Answer	-	0.2	0.2	-
			Q26-b	In recent years, movements of people, goods and money across national borders (i.e., globalization) are impacting our society in many different ways. For each of the social processes listed below, please choose an answer that comes closest to your opinion. b: Increase in the number of foreign corporations	INFLUENCE FROM GLOBALIZATION - Increase of foreign corporations	1 Agree	7.9
2 Agree somewhat	26.0	34.9				28.6	43.8
3 Can't say one way or another	43.7	27.7				18.5	10.7
4 Disagree somewhat	16.3	18.2				4.1	0.7
5 Disagree	3.7	4.1				3.0	1.2
8 Other	-	-				0.1	-
9 Don't Know	2.3	1.9				2.9	8.6
10 No Answer	-	-				0.1	-
1 Agree	4.0	8.1				35.9	30.2
2 Agree somewhat	15.7	25.3				24.9	40.3
Q26-c	In recent years, movements of people, goods and money across national borders (i.e., globalization) are impacting our society in many different ways. For each of the social processes listed below, please choose an answer that comes closest to your opinion. c: Increase in the number of foreign workers	INFLUENCE FROM GLOBALIZATION - Increase of foreign workers	3 Can't say one way or another	43.1	32.1	20.5	16.6
			4 Disagree somewhat	27.2	26.2	7.4	1.8
			5 Disagree	8.4	7.0	8.9	1.8
			8 Other	-	-	-	-
			9 Don't Know	1.7	1.1	2.3	9.4
			10 No Answer	-	0.1	0.1	-

Number	Question contents	Item Name	Code	Country or Region						
				Japan	South Korea	China (Beijing)	China (Hangzhou)			
Q26-d	In recent years, movements of people, goods and money across national borders (i.e., globalization) are impacting our society in many different ways. For each of the social processes listed below, please choose an answer that comes closest to your opinion. d: Spread of foreign culture as a trend	INFLUENCE FROM GLOBALIZATION - Spread of foreign culture	Sample size	894	1002	1000	1011			
			1 Agree	9.7	6.2	36.3	31.7			
			2 Agree somewhat	33.8	25.3	30.2	36.5			
			3 Can't say one way or another	38.4	30.3	19.6	16.8			
			4 Disagree somewhat	13.0	27.6	4.5	2.3			
			5 Disagree	3.5	9.3	6.8	2.4			
			8 Other	-	-	0.1	-			
			9 Don't Know	1.7	1.2	2.2	10.4			
			10 No Answer	-	-	0.3	-			
			Q26-e	In recent years, movements of people, goods and money across national borders (i.e., globalization) are impacting our society in many different ways. For each of the social processes listed below, please choose an answer that comes closest to your opinion. e: Intervention into domestic affairs of a country by another	INFLUENCE FROM GLOBALIZATION - Intervention into domestic affairs	1 Agree	1.3	6.1	16.9	22.2
2 Agree somewhat	8.6	19.7				15.4	29.9			
3 Can't say one way or another	31.5	25.0				23.0	17.8			
4 Disagree somewhat	32.8	27.4				8.6	2.9			
5 Disagree	23.9	19.5				33.2	13.6			
8 Other	-	-				0.2	-			
9 Don't Know	1.8	2.4				2.6	13.6			
10 No Answer	-	-				0.1	-			
Q26-f	In recent years, movements of people, goods and money across national borders (i.e., globalization) are impacting our society in many different ways. For each of the social processes listed below, please choose an answer that comes closest to your opinion. f: Strengthening of international cooperation on the environment	INFLUENCE FROM GLOBALIZATION - Strengthening environmental cooperation				1 Agree	41.6	34.1	58.4	43.0
						2 Agree somewhat	41.1	45.4	19.6	35.6
			3 Can't say one way or another	13.0	17.1	16.3	9.1			
			4 Disagree somewhat	1.6	1.3	0.9	0.9			
			5 Disagree	0.6	0.4	1.9	1.3			
			8 Other	-	-	-	-			
			9 Don't Know	2.2	1.7	2.8	10.1			
			10 No Answer	-	-	0.1	-			
			Q27-a	Next, we like to ask you about some things that are often considered part of our country's traditional culture. For each item, please say whether you believe it is very important, important, not very important, or not important at all. a: Work ethic and frugality	TRADITIONAL VALUES - Diligence and thrift	1 Very important	47.1	55.1	79.4	86.0
						2 Important	45.9	42.3	18.0	13.6
3 Not very important	5.9	2.5				2.4	0.4			
4 Not important at all	0.4	-				0.1	-			
8 Other	-	-				-	-			
9 Don't Know	0.7	0.1				-	-			
10 No Answer	-	-				0.1	-			

Number	Question contents	Item Name	Code	Country or Region							
				Japan	South Korea	China (Beijing)	China (Hangzhou)				
Q27-b	Next, we like to ask you about some things that are often considered part of our country's traditional culture. For each item, please say whether you believe it is very important, important, not very important, or not important at all. b: Generosity	TRADITIONAL VALUES - Tolerance	Sample size	894	1002	1000	1011				
				1	Very important	29.8	45.1	76.2	78.9		
				2	Important	56.8	48.6	21.4	18.7		
				3	Not very important	10.6	5.6	1.5	2.1		
				4	Not important at all	0.6	0.2	0.3	-		
				8	Other	-	-	0.2	-		
				9	Don't Know	2.2	0.5	0.3	0.3		
				10	No Answer	-	-	0.1	-		
				Q27-c	Next, we like to ask you about some things that are often considered part of our country's traditional culture. For each item, please say whether you believe it is very important, important, not very important, or not important at all. c: Social harmony	TRADITIONAL VALUES - Harmony	Sample size	56.0	54.6	76.1	78.6
								1	Very important	38.7	41.9
2	Important	4.4	3.3					3.9	2.6		
3	Not very important	0.2	0.1					1.0	-		
4	Not important at all	-	-					0.2	-		
8	Other	0.7	-					0.5	0.4		
9	Don't Know	-	0.1					0.1	-		
10	No Answer	-	-					-	-		
Q27-d	Next, we like to ask you about some things that are often considered part of our country's traditional culture. For each item, please say whether you believe it is very important, important, not very important, or not important at all. d: Returning of favors and obligations	TRADITIONAL VALUES - Return a Favour	Sample size					44.7	47.2	74.7	77.8
								1	Very important	46.3	47.7
				2	Important	7.8	4.8	4.0	1.6		
				3	Not very important	0.1	0.3	0.5	-		
				4	Not important at all	0.1	-	0.1	-		
				8	Other	0.9	-	0.2	0.1		
				9	Don't Know	-	-	0.1	-		
				10	No Answer	-	-	-	-		
				Q27-e	Next, we like to ask you about some things that are often considered part of our country's traditional culture. For each item, please say whether you believe it is very important, important, not very important, or not important at all. e: Filial piety	TRADITIONAL VALUES - Filial Devotion to Parents	Sample size	63.9	60.9	95.9	92.5
								1	Very important	32.9	37.2
2	Important	2.3	1.7					0.2	0.1		
3	Not very important	0.2	-					-	-		
4	Not important at all	-	-					0.1	-		
8	Other	0.7	0.2					-	-		
9	Don't Know	-	-					-	-		
10	No Answer	-	-					0.1	-		

Number	Question contents	Item Name	Code	Country or Region			
				Japan	South Korea	China (Beijing)	China (Hangzhou)
Q27-f	Next, we like to ask you about some things that are often considered part of our country's traditional culture. For each item, please say whether you believe it is very important, important, not very important, or not important at all. f: Integrity (avoiding deception and keeping words)	TRADITIONAL VALUES - Integrity	Sample size	894	1002	1000	1011
			1 Very important	53.6	64.0	87.3	82.5
			2 Important	41.2	33.1	10.5	16.0
			3 Not very important	3.6	2.6	1.7	1.0
			4 Not important at all	0.1	0.2	0.3	0.1
			8 Other	-	-	-	0.1
			9 Don't Know	1.6	0.1	0.1	0.3
			10 No Answer	-	-	0.1	-
Q28-A	The following are two contrasting opinions on the law. Which do you agree with? A-First: We should always obey the law. A-Second: It is acceptable to break a law when one believes its purpose is truly just.	LAW - Eternally true or not	1 Agree with A-First	52.3	63.1	83.7	86.2
			2 Agree with A-Second	43.1	34.9	14.6	11.3
			8 Others	0.9	-	0.9	0.3
			9 Don't Know	3.7	2.0	0.8	2.3
			10 No Answer	-	-	-	-
Q28-B	The following are two contrasting opinions on the law. Which do you agree with? B-First: Even without the law, social order can be maintained basically. B-Second: Without the law, society will be disrupted and disorderly.	LAW - Order and disorder	1 Agree with B-First	14.2	22.2	17.1	12.0
			2 Agree with B-Second	83.4	76.9	82.4	83.7
			8 Others	0.6	-	0.3	0.2
			9 Don't Know	1.8	0.9	0.2	4.2
			10 No Answer	-	-	-	-
Q29	Here are three opinions about man and nature. Which one of these do you think is closest to the truth?	Relationship between man and nature	1 In order to be happy, we must follow nature	35.7	64.3	45.9	42.1
			2 In order to be happy, we must make use of nature	54.1	31.1	31.6	41.2
			3 In order to be happy, we must conquer nature	6.5	3.4	20.6	6.8
			8 Other	0.3	0.1	0.9	1.8
			9 Don't Know	3.4	1.1	1.0	8.0
			10 No Answer	-	-	-	-

Number	Question contents	Item Name	Code	Country or Region			
				Japan	South Korea	China (Beijing)	China (Hangzhou)
Q30	The next question concerns politics as well as the relationships between (Japan / South Korea / China) and the world. There are some opinions as to what (Japan / South Korea / China) should do in the world on this card. Which one do you think is the most important course of action for (Japan / South Korea / China)?	International Actions	Sample size	894	1002	1000	1011
			1	29.1	42.0	35.4	42.5
			2	25.5	22.7	13.3	6.2
			3	18.9	17.4	33.7	30.5
			4	7.3	8.2	6.4	2.4
			5	15.0	7.6	7.4	4.9
			8	0.2	-	1.5	1.6
			9	4.0	2.1	2.3	11.9
			10	-	0.1	-	-
			1	57.9	70.2	60.6	56.4
Q31a	Do you use the Internet?	Utility of Internet	2	42.1	28.7	38.6	42.9
			9	-	1.1	0.8	0.7
			10	-	-	-	-
			1	39.0	34.6	32.8	29.2
			2	7.5	19.0	7.7	9.2
			3	33.7	47.5	45.9	46.5
			4	19.0	19.2	15.0	11.1
			5	8.6	12.2	7.9	7.0
			6	1.6	2.5	9.4	4.5
			7	22.6	26.2	24.8	24.6
Q31b	For which purpose do you use the Internet? Please select up to three from the list.	Purposes of Using Internet	8	5.3	10.9	10.0	7.0
			9	20.1	27.4	24.5	22.0
			10	0.7	2.7	2.0	4.5
			11	0.1	0.4	-	0.1

Number	Question contents	Item Name	Code	Country or Region				
				Japan	South Korea	China (Beijing)	China (Hangzhou)	
Q32				894	1002	1000	1011	
		Sample size		92.5	89.7	92.7	85.7	
		1 TV and radio		82.3	44.8	74.4	53.8	
		2 Newspapers, magazines or books		37.4	48.5	51.8	46.2	
		3 Internet		4.9	1.8	17.4	6.0	
		4 Publications by national government		21.6	3.4	14.8	4.5	
		5 Publications by municipal governments		4.4	1.7	7.7	2.6	
		6 Universities and research organizations		5.6	3.6	16.8	4.0	
		7 Organizations for environmental protection		15.9	10.6	27.4	6.8	
		8 Public relations materials from corporations		29.0	29.1	45.5	28.7	
		9 Family and friends		0.1	0.2	0.6	1.0	
		10 Others		0.3	0.2	0.7	1.1	
		Don't Know		4.7	5.2	65.1	64.2	
Q33-a				45.2	36.7	25.1	29.5	
		1 A great deal		41.7	47.1	7.7	5.6	
		2 Quite a lot		7.9	9.3	1.9	0.4	
		3 Not very much		-	-	-	-	
		4 None at all		0.4	1.7	0.2	0.3	
		8 Others		-	-	-	-	
		Don't Know		-	-	-	-	
		No Answer		5.6	4.3	32.3	49.0	
Q33-b				62.8	37.9	40.6	35.7	
		1 A great deal		28.5	47.8	20.2	13.3	
		2 Quite a lot		2.2	8.1	5.9	1.5	
		3 Not very much		0.1	-	0.4	-	
		4 None at all		0.8	1.8	0.6	0.6	
		8 Others		-	0.1	-	-	
		Don't Know		-	-	-	-	
		No Answer		-	0.1	-	-	

Number	Question contents	Item Name	Code	Country or Region				
				Japan	South Korea	China (Beijing)	China (Hangzhou)	Sample size
Q33-c	How much confidence do you have in the following – a great deal of confidence, quite a lot of confidence, not very much confidence, or none at all? c: Corporations	CONFIDENCE - Corporations	1	894	1002	1000	1011	1011
				3.6	3.5	13.9	12.8	12.8
			2	51.8	40.0	36.1	39.8	39.8
			3	36.5	45.3	39.2	36.6	36.6
			4	3.2	9.4	6.7	6.9	6.9
			8	0.3	-	1.3	-	-
			9	4.6	1.7	2.8	4.0	4.0
			10	-	0.1	-	-	-
			1	4.4	10.7	31.3	24.5	24.5
			2	55.1	55.8	48.6	56.5	56.5
Q33-d	How much confidence do you have in the following – a great deal of confidence, quite a lot of confidence, not very much confidence, or none at all? d: Organizations for environmental protection	CONFIDENCE - Environmental protection groups	3	30.1	27.6	13.7	12.9	12.9
			4	3.4	4.2	2.8	0.5	0.5
			8	-	-	0.4	0.2	0.2
			9	7.0	1.5	3.1	5.4	5.4
			10	-	0.2	0.1	-	-
			1	6.4	6.1	21.0	24.4	24.4
			2	61.9	46.4	46.6	55.6	55.6
			3	25.7	38.5	23.5	16.4	16.4
			4	3.5	7.3	5.8	0.8	0.8
			8	0.2	-	0.5	0.1	0.1
Q33-e	How much confidence do you have in the following – a great deal of confidence, quite a lot of confidence, not very much confidence, or none at all? e: Newspaper companies	CONFIDENCE - Newspapers	9	2.3	1.5	2.5	2.7	2.7
			10	-	0.2	0.1	-	-
			1	7.7	10.5	34.5	29.4	29.4
			2	58.8	52.7	44.8	53.6	53.6
			3	27.3	31.3	15.6	13.8	13.8
			4	4.4	4.9	4.4	1.2	1.2
			8	0.1	-	0.1	-	-
			9	1.7	0.6	0.5	2.0	2.0
			10	-	-	0.1	-	-
			Q33-f	How much confidence do you have in the following – a great deal of confidence, quite a lot of confidence, not very much confidence, or none at all? f: Media outlets (e.g., radio and television)	CONFIDENCE - Radio or TV stations	10	-	-
1	7.7	10.5				34.5	29.4	29.4
2	58.8	52.7				44.8	53.6	53.6
3	27.3	31.3				15.6	13.8	13.8
4	4.4	4.9				4.4	1.2	1.2
8	0.1	-				0.1	-	-
9	1.7	0.6				0.5	2.0	2.0
10	-	-				0.1	-	-
1	7.7	10.5				34.5	29.4	29.4
2	58.8	52.7				44.8	53.6	53.6

Number	Question contents	Item Name	Code	Country or Region									
				Japan	South Korea	China (Beijing)	China (Hangzhou)						
Q33-g	How much confidence do you have in the following – a great deal of confidence, quite a lot of confidence, not very much confidence, or none at all? g: Universities and research organizations	CONFIDENCE - Universities or research institutes	Sample size	894	1002	1000	1011						
1				A great deal	12.6	11.6	33.0	38.2					
2				Quite a lot	65.7	58.6	47.5	47.8					
3				Not very much	13.1	24.7	9.7	6.8					
4				None at all	1.3	2.7	2.4	0.3					
8				Others	0.1	-	1.0	-					
9				Don't Know	7.2	2.5	6.4	6.9					
10				No Answer	-	-	-	-					
1				Yes	35.2	56.4	16.0	22.7					
2				No	64.8	43.6	84.0	77.3					
Q34a	Now I would like to ask you a few questions about religion. Do you have any personal religious faith?	Religious Faith or Belief	No Answer	-	-	-	-						
1				Buddhism	31.4	-	-	-					
2				Sintoism	2.3	-	-	-					
3				Christianity	1.1	-	-	-					
8				Others	0.2	-	-	-					
9				Don't Know	0.1	-	-	-					
10				No Answer	64.8	-	-	-					
1				Buddhism	-	22.1	-	-					
2				Protestantism	-	24.7	-	-					
3				Catholicism	-	8.8	-	-					
Q34b	What is your religion?	Religions (Japan)	Religions (South Korea)	Religions (China)	Religions (China)	Religions (China)	Religions (China)						
8								Others	-	0.5	-	-	-
9								Don't Know	-	0.3	-	-	-
10								No Answer	-	43.7	-	-	-
1								Buddhism	-	-	9.7	16.8	-
2								Taoism	-	-	0.3	0.7	-
3								Christianity	-	-	2.9	4.0	-
4								Catholicism	-	-	0.6	-	-
5								Islam	-	-	1.2	-	-
8								Other	-	-	1.2	1.2	-
9	Don't Know	-	-	0.1	0.1	-							
10	No Answer	-	-	84.0	77.3	-							

Number	Question contents	Item Name	Code	Country or Region					
				Japan	South Korea	China (Beijing)	China (Hangzhou)		
Q35	Without reference to any of the established religions, do you think a religious mind is important, or not important?	Religious Heart	1	Sample size	894	1002	1000	1011	
				Important	75.4	67.2	37.4	40.0	
				2	Not important	16.7	28.4	46.5	32.5
				8	Others	0.9	0.1	6.2	1.4
				9	Don't Know	7.0	4.3	9.7	26.1
				10	No Answer	-	-	0.2	-
				1	Yes, very much	5.5	3.2	3.5	1.4
				2	Yes, a little	29.3	24.3	16.4	14.0
				3	Not really	34.8	31.2	29.3	51.0
				4	Not interested at all	30.4	41.3	50.7	33.5
Q36a	Do you have any interest in fortune telling?	Fortune Telling	10	No Answer	-	-	0.1	-	
				1	Relationships with other people	19.4	6.5	7.0	3.2
				2	Work	15.0	17.6	11.2	5.9
				3	Love and romance	7.0	5.5	7.3	4.0
				4	Residence	4.7	2.8	4.2	2.0
				5	Health	19.8	11.1	12.3	8.8
				8	Other	0.6	0.4	0.8	1.1
				9	Don't Know	-	0.2	0.3	0.3
				10	Not any one particular thing	1.8	0.5	0.2	0.1
				Q36b	About what matters among the following list do you tend to be concerned with fortune telling? (CHOOSE ALL THAT APPLY)	Fortune Telling	1	Political organization or group	2.2
2	Industrial Association or Chamber of Commerce	7.2	6.7					9.9	3.7
3	Group for volunteer activities	9.5	9.2					24.9	13.3
4	Group for citizen's or consumer's movements	2.6	2.3					10.8	4.2
5	Religious organization or group	5.8	18.6					3.5	3.6
6	Group or club for athletic or sporting activities	17.0	12.6					20.8	6.6
7	Association or club for hobbies and pastimes (e.g., alumni club, senior citizen's club, choir, group for photography, mountaineering, etc.)	24.7	48.2					36.9	25.3
8	Group existing on the Internet	4.1	6.5					16.7	11.4
9	Don't Know	0.4	0.7					1.2	-
10	Do not belong or participate	52.5	30.4					33.6	56.5
Q37	To which of the organizations and activities on the Card do you belong or participate? (CHOOSE ALL THAT APPLY)	Parties or Organization	1	Political organization or group	2.2	2.0	15.1	7.7	
				2	Industrial Association or Chamber of Commerce	7.2	6.7	9.9	3.7
				3	Group for volunteer activities	9.5	9.2	24.9	13.3
				4	Group for citizen's or consumer's movements	2.6	2.3	10.8	4.2
				5	Religious organization or group	5.8	18.6	3.5	3.6
				6	Group or club for athletic or sporting activities	17.0	12.6	20.8	6.6
				7	Association or club for hobbies and pastimes (e.g., alumni club, senior citizen's club, choir, group for photography, mountaineering, etc.)	24.7	48.2	36.9	25.3
				8	Group existing on the Internet	4.1	6.5	16.7	11.4
				9	Don't Know	0.4	0.7	1.2	-
				10	Do not belong or participate	52.5	30.4	33.6	56.5

Number	Question contents	Item Name	Code	Sample size	Country or Region			
					Japan	South Korea	China (Beijing)	China (Hangzhou)
F1	[Gender]	Gender	1	Male	894	1002	1000	1011
			2	Female	49.4	48.7	50.9	51.0
			10	No Answer	50.6	51.3	49.1	49.0
F2		Age (Japan)	1	20~29yrs	-	-	-	-
			2	30~39yrs	8.6			
			3	40~49yrs	14.0			
			4	50~59yrs	16.6			
			5	60~69yrs	18.6			
			6	70yrs & over	22.4			
			10	No Answer	19.9			
			1	19~29yrs	-	19.3		
			2	30~39yrs		21.6		
			3	40~49yrs		22.4		
	How old are you?	Age (South Korea)	4	50~59yrs		17.4		
			5	60~69yrs		10.8		
			6	70yrs & over		8.7		
			10	No Answer		-		
			1	18~29yrs			28.8	23.8
			2	30~39yrs			21.0	19.8
		Age (China)	3	40~49yrs			20.1	22.0
			4	50~59yrs			15.8	18.2
			5	60~69yrs			10.1	12.7
			6	70yrs & over			4.2	3.6
			10	No Answer			-	-

Number	Question contents	Item Name	Code	Sample size	Country or Region				
					Japan	South Korea	China (Beijing)	China (Hangzhou)	
F3	[Education] What is the highest level of education you completed (Do consider yourself as having graduated if you are either attending a school currently or have dropped out).	Education (Japan)	1	Elementary school / Junior high school (including elementary school by old system)	894	1002	1000	1011	
			2	High school (including junior high school by old system)	43.2				
			3	Junior college / Vocational school	17.4				
			4	University / Graduate school	25.6				
			5	Don't Know	0.1				
			10	No Answer	0.1				
			1	Elementary school or Middle school		17.9			
			2	High school		39.8			
			3	Junior college or Vocational school		12.2			
			4	College or Graduate school		29.6			
5	Don't Know		0.5						
10	No Answer		-						
1	Less than one year			1.1	6.0				
2	Elementary school			8.1	15.3				
3	Middle school			24.4	25.8				
4	High school			26.3	20.1				
5	Junior college or Vocational school			16.0	17.7				
6	College			19.6	13.7				
7	Graduate school			4.5	0.8				
8	Don't Know			-	0.5				
10	No Answer			-	-				
		Education (China)							

Number	Question contents	Item Name	Code	Country or Region					
				Japan	South Korea	China (Beijing)	China (Hangzhou)		
F4b	[Occupation] Then, which category of occupation in the following list does your current job belong to?	Occupation	Sample size	894	1002	1000	1011		
			1	Primary industry (e.g., agriculture, forestry or fishery)	1.3	3.4	2.3	3.7	
			2	Self-employed in commerce or manufacturing	10.1	25.9	7.2	18.1	
			3	Free-lance professional or other specialist (e.g., teacher, researcher, physician)	5.7	2.5	14.6	11.7	
			4	Manager or executive (i.e., higher than middle manager)	4.8	2.0	6.4	3.8	
			5	White-collar worker	15.8	11.7	10.1	14.7	
			6	Blue-collar worker (manual labor)	19.9	15.3	31.4	21.0	
			7	Housewife (Full-time homemaker)	20.7	22.3	3.9	4.6	
			8	Student	2.3	10.2	5.3	4.0	
			9	Unemployed	19.2	6.7	18.7	18.4	
F5	[Marital status] Are you currently married? Please select one answer from the following list.	Marital Status	10	No Answer	0.1	0.1	0.1	0.1	
			1	Unmarried	15.1	24.8	19.8	15.6	
			2	Married	75.4	69.8	75.4	81.7	
			3	Divorced	3.9	1.1	1.5	0.9	
			4	Widowed	5.5	4.3	3.1	1.8	
			8	Other	-	-	-	-	
			9	Don't Know	0.1	-	-	-	
			10	No Answer	-	0.1	0.2	-	
			1	1 person	7.5	7.5	4.2	2.5	
			2	2 persons	27.1	19.8	15.7	11.2	
F6	[Household] What is the total number of persons in your household, including yourself?	Number of Family	3	3 persons	26.4	20.2	38.1	34.7	
			4	4 persons	21.3	40.1	19.4	20.0	
			5	5 persons	10.1	9.5	16.1	22.9	
			6	6 persons	4.6	2.7	4.1	5.6	
			7	Over 7 persons	2.7	0.3	2.4	3.1	
			10	No Answer	0.4	-	-	-	

Number	Question contents	Item Name	Code	Country or Region			
				Japan	South Korea	China (Beijing)	China (Hangzhou)
F7	[Number of years at current domicile] How many years have you been living in your current locality?	Years of Living in the Area You Live Now (Japan, China)	Sample size	894	1002	1000	1011
			1 Less than 5 yrs	12.1		31.4	24.2
			2 5 ~ below 10 yrs	9.7		21.7	14.7
			3 10 ~ below 15 yrs	9.2		15.6	13.0
			4 15 ~ below 20 yrs	6.9		7.6	7.1
			5 20 ~ below 25 yrs	11.6		7.7	11.2
			6 25 ~ below 30 yrs	8.1		3.4	7.0
			7 No less than 30 yrs	42.3		12.5	22.7
			10 No Answer	0.1		0.1	-
		Years of Living in the Area You Live Now (South Korea)	1 Less than 5 yrs		21.1		
			2 5 ~ below 10 yrs		15.5		
			3 10 ~ below 15 yrs		18.6		
			4 15 ~ below 20 yrs		10.7		
			5 20 ~ below 25 yrs		13.3		
			6 25 ~ below 30 yrs		3.3		
			7 No less than 30 yrs		17.4		
			8 Don't Know		0.1		
			10 No Answer		0.2		

Number	Question contents	Item Name	Code	Country or Region					
				Japan	South Korea	China (Beijing)	China (Hangzhou)		
F8			Sample size	894	1002	1000	1011		
				1	Less than 2,000,000 Japanese yen	8.8			
				2	2,000,000 ~ less than 4,000,000 yen	23.2			
				3	4,000,000 ~ less than 8,000,000 yen	29.6			
				4	8,000,000 ~ less than 12,000,000 yen	11.2			
				5	More than 12,000,000 yen	4.8			
				7	Refused/No answer	9.3			
				8	Other	-			
				9	Don't Know	13.1			
				10	No Answer	-			
				22.5					
				1	Less than 20,000,000 won				
				2	20,000,000 won ~ less than 30,000,000 won	24.1			
				3	30,000,000 won ~ less than 60,000,000 won	38.1			
				4	60,000,000 won ~ less than 90,000,000 won	5.2			
				5	More than 90,000,000 won	2.0			
				7	Refused/No answer	4.3			
				8	Other	-			
				9	Don't Know	3.8			
				10	No Answer	0.1			
				15.4		5.9			
				1	Less than 20,000 yuan				
				2	20,000 ~ less than 40,000 yuan	22.3		19.4	
				3	40,000 ~ less than 80,000 yuan	19.6		26.4	
				4	80,000 ~ less than 100,000 yuan	11.0		14.0	
				5	100,000 ~ less than 150,000 yuan	8.9		12.0	
				6	More than 150,000 yuan	11.0		13.1	
				7	Refused/No answer	6.7		4.0	
				8	Other	0.2		0.1	
				9	Don't Know	4.9		5.1	
10	No Answer	-		-					

参考文献

- 吉野諒三編(2004): 東アジア価値観国際比較調査—「信頼感」の統計科学的解析—。統計数理研究所研究レポート91, 337pp.
- 吉野諒三 編 (2004b), 東アジア価値観国際比較調査—「信頼感」の統計科学的解析— 2002年度中国[北京・上海・香港]調査報告書, 統計数理研究所.
- Zheng Y., Yoshino, R., (2003), Diversity patterns on attitudes toward nature and environment in Japan, USA, and European nations, *Behaviormetrika*, 30(1), 21-37.
- 鄭 躍軍他(2003a): 日本・中国の国民性比較のための基礎研究—中国北京市における意識調査—, 統計数理研究所研究レポート89, 263pp.
- 鄭 躍軍他(2003b): 日本・中国の国民性比較の基礎研究(2)—中国上海市における意識調査—, 統計数理研究所研究レポート90, 247pp.
- 鄭 躍軍編 (2005), 日本・中国の国民性比較のための基礎研究—中国杭州市と昆明市における意識調査—, 総合地球環境学研究所 研究レポートNo.1.
- 鄭 躍軍・吉野 諒三・村上 征勝(2006): 東アジア諸国の人々の自然観・環境観の解析—環境意識形成に影響を与える要因の抽出—, *行動計量学*, Vol.33: 55-68.
- 鄭 躍軍編 (2007): 東アジア環境意識国際比較調査—2005年度東京調査と北京調査—, 研究レポートNo.2, 総合地球環境学研究所, 329pp.
- 鄭 躍軍編 (2007): 東アジア環境意識国際比較調査—2006年度台北調査とソウル調査—, 研究レポートNo.3, 総合地球環境学研究所, 292pp.
- Zheng Y. (2010), Association analysis on pro-environmental behaviors and environmental consciousness in main cities of East Asia, *Behaviormetrika*, Vol.37(2):55-69.

同志社大学東アジア総合研究センター 研究レポート No. 1

東アジアの文化・生活・環境に関する意識調査

— 日韓中調査 (2010～2011) —

2012年3月

連絡先：〒610-0394 京都府京田辺市多々羅都谷 1-3

同志社大学東アジア総合研究センター

鄭 躍軍

TEL 0774-65-7489 FAX 0774-65-7618

E-mail: yzheng@mail.doshisha.ac.jp

CEAS Research Report
General Series No.1

THE EAST ASIAN SURVEY ON PEOPLE'S SENSE
OF CULTURE, LIFE AND ENVIRONMENTS
— 2010-2011 SURVEY IN JAPAN, SOUTH KOREA AND CHINA —

ZHENG Yuejun (Eds.)

March 2012

Doshisha Research Center for East Asian Studies (CEAS)

1-3 Tatara Miyakodani, Kyotanabe City, 610-0394 Japan
Phone: +81-774-65-7489 Fax: +81-774-65-7618